


Иллюстратора

1995

ISSN 0131-1943



ЗИМОВЬЕ



Хорошо в лесу летал,
привально!

Надумали бык, баран, кот, свинья
да петух жить в лесу...



Наступила поздняя
осень, стало в лесу
холодать...



А ведь
ЗИМА
СКОРО...

СОГЛАСЕН!
Я БУДУ
ЩЕПУ
ДРАТЬ.

ДАВАЙ,
ДРУГ, ЗИ-
МОВЬЕ СТРО-
ИТЬ. Я СТАНУ
ИЗ ЛЕСА БРЁВ-
НА ТАСКАТЬ,
ДА СТОЛБЫ
СТАВИТЬ.

А Я
БУДУ ГЛИНУ
МЕСИТЬ,
КИРПИЧИ
ДЕЛАТЬ.

Пойдём,
ХАВРОНЬЮШКА,
С НАМИ!

Бык прежде всего спозвонится
зимовье строить





Котопеич, пойдём
зимовье строить с
НАМИ!
Будешь мох тас-
КАТЬ, СТЕНЫ КОНО-
ПАТИТЬ...



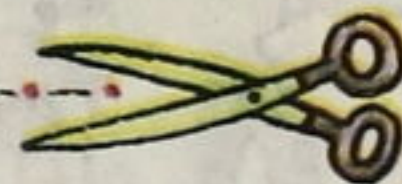



Я ТОЖЕ С ВАМИ
ЗИМОВЬЕ СТРОИТЬ
БУДУ. КРЫШУ
КРЫТЬ.

ЗДРАВСТВУЙ,
ПЕТЯ!






ДОМАШНИЙ ТЕАТР




Вырежи аккуратно по контуру эти фигурки. Склей белые полосочки так, как это показано на рисунке. Теперь можешь надеть получившиеся куколочки на пальцы, и у тебя получится домашний театр.

Вспомни стихотворение С.МАРШАКА
и найди всё, что сдавала дама в багаж.





Если соединишь
точки, то увидишь...







Ребята построили снежную крепость,
но не знают, как из неё выйти.
Помоги им.




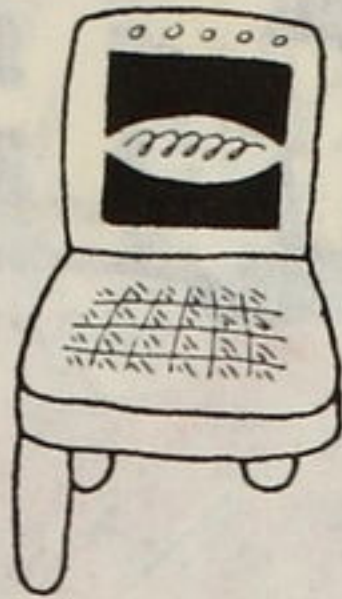




Задание
на внимание.



Раскрась картинки по образцам.



1



4

1. Дорисуй то, что забыл нарисовать художник.
2. Найди двух одинаково одетых лыжников.
3. Сколько птиц спрятано на дереве?
4. Раскрась новогоднюю ёлку.
5. Потяни концы верёвки, и ты узнаешь, сколько узелков завяжется.




2

3



5



Сколько узелков?



А. Семёнов

ПРИКЛЮЧЕНИЯ

ПРОДОЛЖЕНИЕ

Пятьдесят кнопок! Это же сколько разной еды!



А что, интересно, под №38?



Вкуснотища!!!



А что это за №47?



Объеденье!!! А №23?..



Бесподобно!!! А №35?..



А В ЭТО ВРЕМЯ
КОВАРНЫЕ
БРЯМЕСЫ...


Самое время
напасть на гугушек:
у них в гостях
мурзилка и чирик...



Вперёд,
на гу-гу!

Ну и
вкусня-
тина
этот
№26!
А теперь
№49...

А ТЕМ ВРЕМЕНЕМ...



МУРЗИАКИ

ПТИЧКИ ЧИРИК

Ай! Ой!
Летающая тарелка перевернулась!

Ну,
волшебная палочка,
выручай!

И всё-таки моя техника надёжнее!..

Тревога!!!
Нападение!!!

Благодарим Вас! Вы защитили нашу планету от вторжения!

Я знал, что вы способны на мужественные поступки!

Да ладно, чего уж там...



А. Семёнов

ПРИКЛЮЧЕНИЯ



ОКОНЧАНИЕ

К Новому году как раз вернёмся домой!

Ябеда-Корябеда вряд ли успеет на своей допотопной метле...



Это моя-то метла допотопная?!!




Смотрите, какая у нее скорость!

Какие выполняет фигуры высшего пилотажа!

А вы можете сделать хотя бы "мёртвую петлю"?

Какая маневренность!

А как же! Покажи ей, Мурзилка!



Лечу на помощь!!!



Держи её!!!

Ничего, догоним!..

Ф-фу, догнали!

Полечу с вами. Нужно экономить горючее...

Кто-то впереди летит!

МУРЗИЛКИ И ПТИЧКИ ЧИРИК

Это Новый год к ребятам летит. Полетим все вместе!



ТРЕВОГА!!!

Вот вы все вместе и попались!!!



Атака спереди!!!

Неизвестный звездолет сзади!!!

Угроза атаки сверху!!!

Нападение с тыла!



Испугались!



Подлетаем к Земле!



С НОВЫМ ГОДОМ!

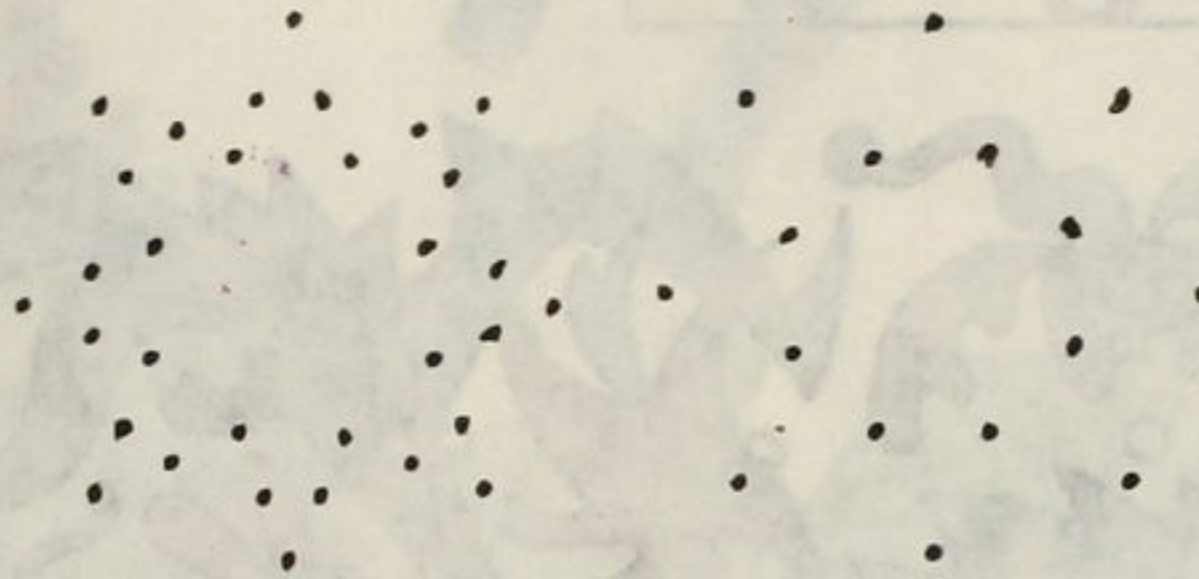





В выпуске приняли участие:



Л. АЛЕКСАНДРОВА, Е. БЕРГЕР, О. БАРВЕНКО, Н. ВАРЮШИЧЕВА, В. ГАРКАНИДЗЕ,
Л. ДОРОФЕЕВА, М. ДРУЖИНИНА, Е. КОМЗОЛОВ, В. НЕЧАЕВА, В. ПРИЙМАК,
В. ПОСТОЛАТИЙ, А. СЕМЁНОВ, В. СЕРГЕЕВ, М. ШВАРЦ, О. ЭСТИС.





Сколько человек изображено
на этой картинке?





Продолжи ряд
звёздочек,
соединяя точки.




Что ещё можно нарисовать, используя квадрат?



Перерисуй фигуры
и заполни ими
квадрат. Одна из
них лишняя. Какая?



Какие две фигуры одинаковые?



Найди двух
одинаковых
драконов.





Узнайка новая загадка:
расставь правильно буквы
в словах
и тогда ты узнаешь,
кто прячется за деревьями



| | | | | | | |
|---|---|---|---|---|---|---|
| Б | И | | Е | Т | | |
| Ш | О | К | Л | А | Д | |
| М | Ы | | Ь | | | |
| М | А | С | К | Р | А | Д |
| П | О | | К | О | В | А |
| О | Б | Е | З | Я | Н | А |

Помоги героям найти правильную дорогу к замку. Верный проход там, где верное решение.

7×3 20 8×5 40 7×7 49

20 36 16

5×4 36 4×9 18 2×9 24

63 63 35

7×8 57 6×9 54 7×5 30

16 24 20

9×2 7 3×8 25 5×5 35

18 49 4


3×3 9 7×8 56 2×2 5

зававно...

$2 \times 2 = \dots 5$,
по-моему...

Таблица
умно-
жения

а мы этого
ещё не проходили...



$3 \times 3 =$
 $= 1 + 1 + 1 + 1 + 1 +$
 $+ 1 + 1 + 1 + 1 = \dots$
 $\dots 8, \text{ кажется.}$

Интересно, кто
 смогут они
 пробраться
 к замку?

Если знаешь,
 таблицу,
 это совсем
 просто!

| | | | | | | |
|---|----|--------------|----|--------------|----|--------------|
| 3 | 21 | 8×8 | 48 | 5×9 | 45 | |
| + | 62 | + | 20 | + | 81 | |
| 4 | 24 | 9×7 | 58 | 4×4 | 16 | 9×9 |
| + | 63 | + | 36 | + | 15 | |
| 3 | 39 | 6×7 | 47 | 9×4 | 20 | 5×4 |
| + | 42 | + | 61 | + | 16 | |
| 7 | 18 | 8×2 | 16 | 7×9 | 63 | 2×8 |
| + | 24 | + | 30 | + | 48 | |
| 4 | 20 | 4×8 | 32 | 6×6 | 30 | 6×8 |


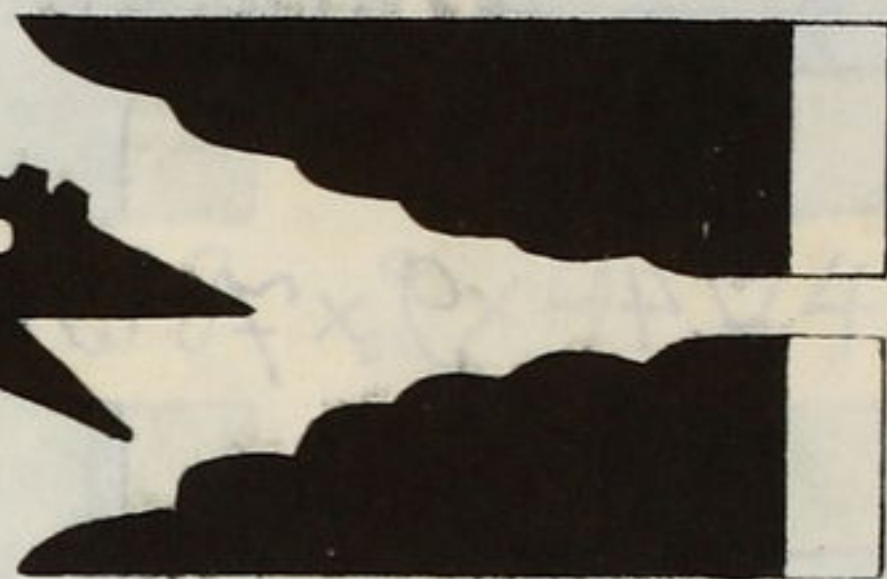


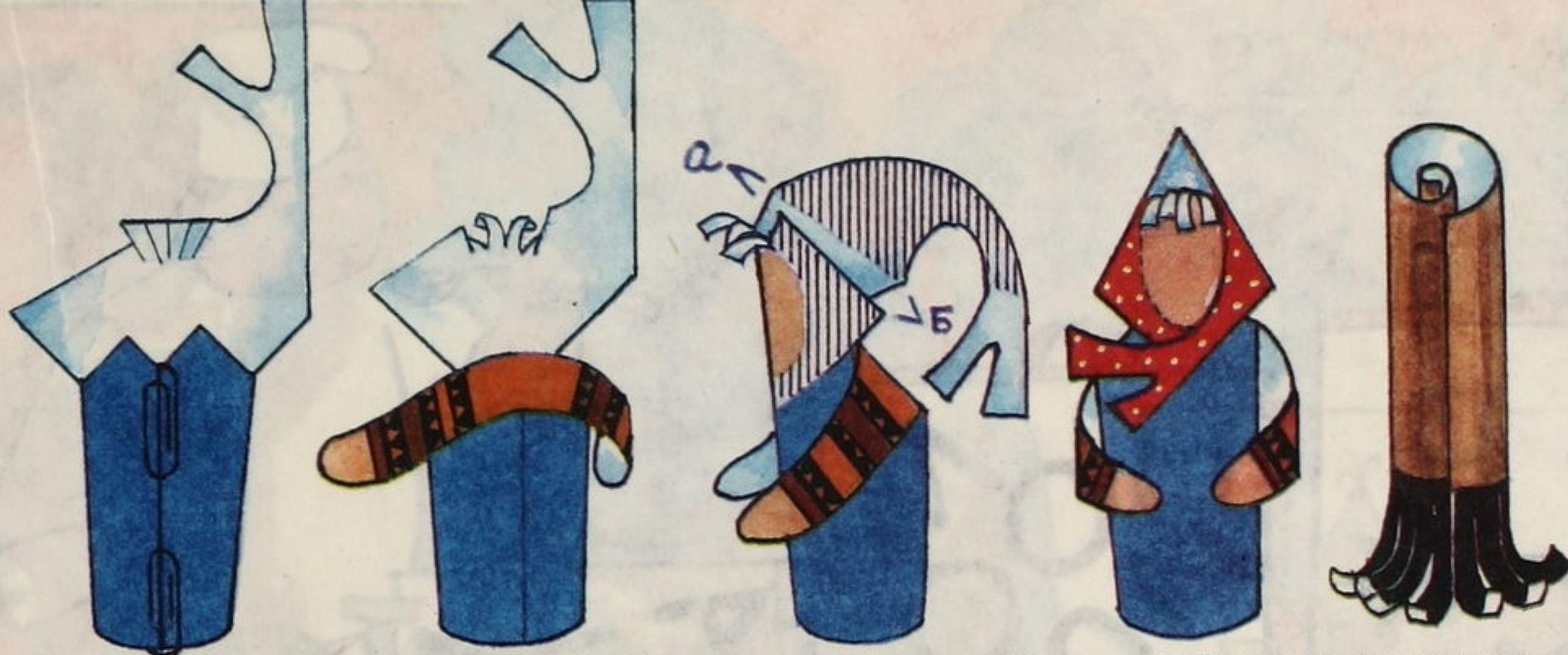
БАБА ЯГА И ПТИЦЫ

1. На готовой выкройке
прорежь линию рта и
слегка надрежь
примыкающую овальную
линию подбородка.



*Сделай
сам*

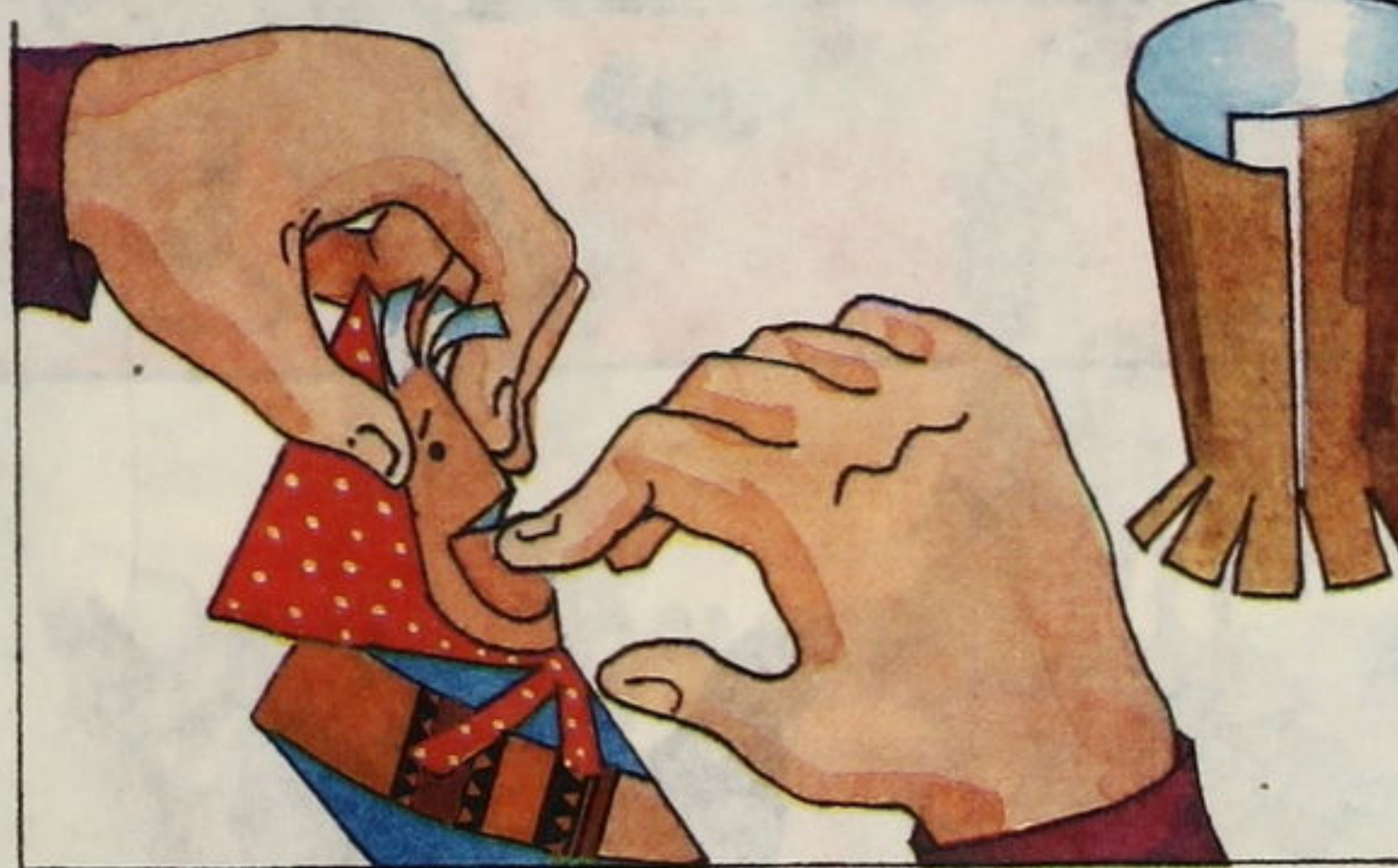




2. Сверни выкройку, склей, место склейки на время высыхания закрепи скрепкой. Сверху приклей руки.

3. Совмести концы выкройки, обозначенные одинаковыми буквами, и склей, как показано на рисунке.

4. Разрежь концы метлы и закрути их на карандаше. Склей метлу и завяжи её внизу толстой ниткой.



5. Разрежь, отогни концы ступы и склей её.

6. Согни лицо по линии носа и легко вдави подбородок внутрь.



7. Склей все части фигуры.



8. Сделай выкройки нескольких птиц и склей их.
9. При помощи проволоки и ниток закрепи фигуры, как показано на рисунке, и они будут вращаться.



Определи по буквам
на кастрюльках, что в них
положил повар и что готовит.



КТО
ГДЕ
ЖИВЁТ?



• РЕБУСЫ •

Во 100 К.



Д О Н.

Во О Н И К.

М е т а.


В ы а т е л ь.

На этой картинке все персонажи перепутали маски.
Помоги вернуть каждому свою.



КАКИЕ
СВИНКИ
УШЛИ?





Посчитай кружочки, их должно быть 47.



Назови всех, кто спрятался на этой картинке.

Реши пример

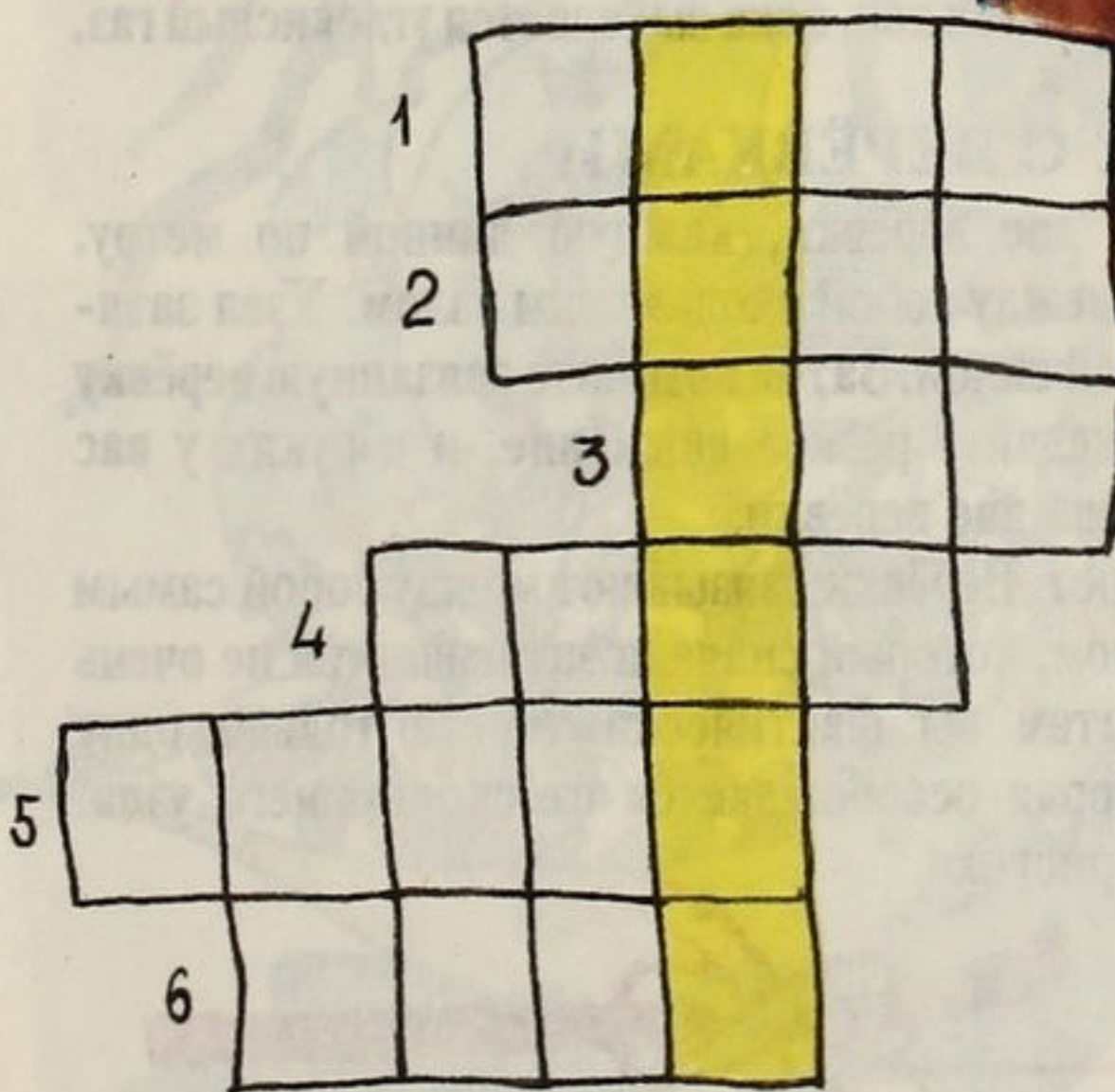
$$1\ 2\ 3\ 4\ 5 = 100$$

Расставь математические знаки так, чтобы получилось в сумме 100.

Допиши сравнения

1. Упрямый, как...
2. Сонная, как...
3. Красный, как...
4. Топают, как...
5. Надулся, как...
6. Нем, как...

Если правильно решишь кроссворд, то в выделенных клетках по вертикали прочтёшь, с кем сравнивают болтливого человека.



КРОССВОРД МУРЗИЛКИ





Раскрась
сам



Валерий ПОСТОЛАТИЙ

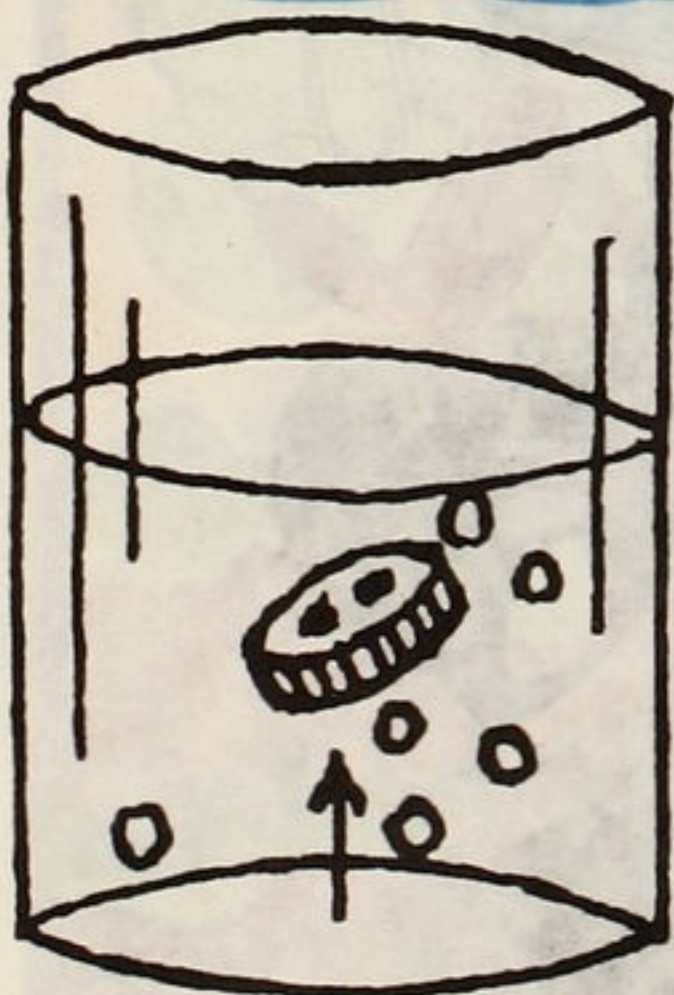
мается вверх. Снова проведите рукой над стаканом и скажите: «Пуговица, вниз». Она опустится снова.

Что же происходит? Пуговицу поднимают пузырьки углекислого газа. Как только они исчезнут, пуговица за счёт собственного веса опустится вниз. Но пузырьки могут снова поднять её. Это движение — вверх и вниз — продолжается до тех пор, пока выделяется углекислый газ.

ФОКУС С ВЕРЁВКАМИ

Покажите две верёвки, каждую длиной по метру. Свяжите их между собой скользящим узлом. Узел затяните с большой силой. Затем возьмите связанную верёвку за концы. Сделайте резкое движение, и в руках у вас окажутся снова две верёвки.

Секрет прост. Верёвки связывают между собой самым обычным узлом, который сначала затягивается не очень сильно, а затем вы фактически тянете только одну верёвку, которая освобождается от скользящего узла. Это ясно из рисунка.



ПОСЛУШНАЯ ПУГОВИЦА

Налейте в стакан газированную воду. Возьмите маленькую пуговицу и опустите в стакан. Пуговица окажется на дне. Сразу же или чуть позже двигайте рукой над стаканом и говорите: «Пуговица, ко мне». Пуговица медленно подни-

ВЫДУМКИ

Спрыгнул с авиалайнера шут,
Лишь раскрылся над ним парашют,
Молвил шут: — Высота не страшна для шута,
Если есть у шута парашют!

Торговал продавец черемшой,
Черемшу клал в пакет он большой,
Только вдруг из пакета — как вам нравится это? —
Ловко выскочил заяц большой!

На бревне у болот круглый год
Восседа л почитатель болот,
И при этом лягушке распевал он частушки
На бревне у болот круглый год.

Говорил лежебока с печи:
— Сколько ты на меня ни кричи,
Коль решил я залечь на неделю на печь,
Все семь дней пролежу на печи!

Раз попал в окружение ос
Знаменитый скрипач-виртуоз,
Но своею игрою он понравился рою,
Чем и спасся от ос виртуоз.



СКОРОГОВОРКИ


Кровельщик Кирилл криво крышу крыл.
Кавалеры королевы плыли к ней
на каравелле.
Скрепи скрепки крестиком.



ДОРОГИЕ
РОДИТЕЛИ,



УЧИТЕЛЯ,
ЧИТАТЕЛИ!



Редакция «Мурзилки» выпустила вместе с издательством «Прибой» альбомы-раскраски:

«Динозавры», «Собаки», «Мяу-Мяу» (котики и кошечки в разных нарядах), «Страшилки» с ребусами, заданиями, загадочными картинками. В каждом комплекте три альбома: большой, поменьше и совсем маленький.

Эти уникальные комплекты можно приобрести оптом по адресу: 129348, Москва, Ярославское шоссе, д.5, этаж 16, АО «Прибой», тел. (095) 188-17-70.



ПОГОВОРКИ

СОБАКА НА ХВОСТЕ СИДЕЛА.



СЛЕЗТЬ.

НАПАДА

НА КОШКУ

СПЕШЬ

ИЩУ С ПОЩИ

ХОЧУ СЧАСТЛИВЫМ.



ПОСПЕШИШЬ - ЛЮДЕЙ НАСМЕШИШЬ.



НЕ РОДИСЬ КРАСИВЫМ, А РОДИСЬ СЧАСТЛИВЫМ.

БЕРЕГИ НОС В БОЛЬШОЙ МОРОЗ.





художник - Олег Эстис



Кто кого
обольёт
водой?



Реши ребус.



Разгадай
кроссворд, и
ты узнаешь,
какое сейчас
время года.



ЛИТЕРАТУРНО-
ХУДОЖЕСТВЕННЫЙ
ЖУРНАЛ ДЛЯ ДЕТЕЙ

Учредитель —
трудовой коллектив

Главный редактор
Т.АНДРОСЕНКО

Редколлегия:

Я.АКИМ,
С.АЛЕКСЕЕВ,
С.ИВАНОВ,
В.КОРЖИКОВ,
М.КОРШУНОВ,
В.ЛОСИН,
Г.МАКАБЕЕВА,
К.ОРЛОВА
(ответственный
секретарь),
И.ПЕТРОВА,
Е.РАЧЁВ,
Р.СЕФ,
И.ТОКМАКОВА,
Н.ХОЛЕНДРО
(главный художник),
Е.ЧЕПУРНЫХ,
В.ЧИЖИКОВ,
В.ЮРКИН

Технический
редактор
Н.ВИХРОВА

Типография
АО «Молодая
гвардия».
103030, Москва,
ГСП-4, Суцёвская, 21.

Подписано в печать
24.10.95.
Формат 84x108 1/16.
Печать офсетная.
Бумага офсетная.
Тираж 166 000 экз.
Заказ 52136.

Адрес редакции:
125015,
Москва,
Новодмитровская
ул., д.5а.
Телефон 285-18-81.

На обложке рисунок
Е.ГЛАДИКОВОЙ

Журнал
зарегистрирован
в Министерстве печати
и информации
Российской
Федерации.
Рег. № 0111059.

К сведению взрослых —
присланные
произведения редакция
не рецензирует и не
возвращает, а только
сообщает решения.

При перепечатке ссылка
на журнал обязательна.



Все задания к одному рисунку:

- 1) Расставь правильно цифры на часах.
- 2) Соедини цифры по порядку.
- 3) Пройди с совой по лабиринту.
- 4) Найди два одинаковых шарика.



Чем отличаются эти картинки?



Индекс 70553