

Читай-и поймался!®


ISSN 0233-7754

РЫБАЛОВ

# РЫБАЛОВ®

АВГУСТ

8' 2008



**Голавль  
по зернышку клюет**  
(стр.42)

**Из-за острова  
на Стерже**  
(стр.2)

**Рыбачьки кущи –  
где трава гуще**  
(стр.18)

ISSN 0233-7754



9 770233 775006

08008



>



Для тех, кому важен результат!



FLAMINGO



Владелец торговой марки «FLAMINGO» - ООО «Гепард» «Сергад», г. Воронеж.

Оптовая продажа широкого ассортимента рыболовных товаров:

Тел.: (4732) 39-32-40, 76-67-95 Тел./факс: (4732) 76-84-12

www.flamingo-fishing.ru e-mail: gepard@comch.ru

Эксклюзивный представитель в Москве ЗАО «Аминго»

тел. (495) 632-42-85, 995-30-84

www.amingo.ru e-mail: amingo@list.ru

г. Тамбов 8 (910) 759-79-43

г. Челябинск 8 (351) 260-70-27

г. Краснодар 8 (8612) 35-63-73

г. Пенза 8 (928) 230-33-98

г. Йошкар-Ола 8 (8412) 44-14-67

8 (902) 664-79-06

г. Екатеринбург

г. Волгоград

г. Ростов-на-Дону

г. Кемерово

г. Новосибирск

8 (343) 246-35-72

8 (8442) 39-63-59

8 (863) 220-78-19

8 (903) 907-53-03

8 (383) 279-93-01

**УЧРЕДИТЕЛЬ:**

ООО «Редакция журнала «Рыболов»»

Журнал зарегистрирован в Министерстве РФ по делам печати, телерадиовещания и средств массовых коммуникаций  
Свидетельство о регистрации  
П/И № 77-5550 от 10.10.2008 г.

Главный редактор А.ГОЛОВАНОВ

Зам.главного редактора А.ЖИЛИНА

Над номером работали:

А.АКЕЛЬЕВ (ответственный секретарь),  
Н.ГАЛИТОВСКАЯ, А.ДОНСКОВ, Н.ЖУКОВА,  
А.ЗАХАРЬЕВА, Л.МОРОЗОВА, А.ПОХЛЕБКИН,  
А.РАССТЕГАЕВ (шеф-корреспондент)

Фотографии и слайды:

А.АКЕЛЬЕВ, А.БЕЛКОВ, М.ДОБРУСИН,  
А.ДУРКИН, В.ВОЛКОВ, В.ГЛАЗКОВ,  
А.ГРИПИНИЧ, А.РАССТЕГАЕВ, П.СТРОГОВ,  
А.ПОРОХИН, Ю.ТАММЕОЯ, Д.ФИЛЯКИН,  
И.ЧИНЯКОВ

На обложке: фото М.ДОБРУСИНА

Рисунки: А.АКЕЛЬЕВ, С.ЕРМИЛОВ

Адрес редакции:

107078 Москва, Садовая-Спасская, 18

Телефон: (495) 607-18-05,

факс: (495) 607-20-60

E-mail: info@rybolov.ru

Директор по развитию М.ДОБРУСИН

Коммерческий директор А.ЧУРИКОВ

Отдел реализации:

Е.АСТАПЕНКО, П.ЖИЛИН, М.ЛАНДА-АЛОНСО,

М.ИЛЬИН, С.ШАРГОРОДСКИЙ, Ю.ЮДИН

Тел.: (495) 607-17-52

Тел./факс: (499) 975-13-94

E-mail: zakaz@rybolov.ru

Отдел рекламы:

Тел.: (495) 607-18-05, тел./факс: 607-20-60

E-mail: reklama@rybolov.ru

За содержание рекламных объявлений  
ответственность несет рекламодатель

Подписано в печать 29.07.2008 г.

Объем 6 печл.

Формат 145x210, бумага мелованная

Цена договорная. Тираж 60000 экз.

Отпечатано в типографии Lietuvos rytas

Тел.: +7 (370 5) 274-37-33; (495) 343-60-10

Рукописи не рецензируются и не возвращаются

Редакция оставляет за собой право

не вступать в переписку

©ООО «РЕДАКЦИЯ ЖУРНАЛА «РЫБОЛОВ», 2008 г.

**Наши издания:**

**РЫБОЛОВ**  
по каталогу агентства «Роспечать» (газеты и журналы)  
индекс: 38192

по каталогу агентства «Роспечать» (газеты и журналы)  
индекс: 38194  
полугодовой 72598  
годовой 71693  
полугодовой 73008  
годовой 72345

по каталогу «Пресса Россия», 1-й том  
индекс 38192  
индекс 38194

**ВИДЕО**  
по каталогу агентства «Роспечать» (газеты и журналы)  
индекс: 38724  
полугодовой 20074  
годовой 20075  
полугодовой 73008  
годовой 72346

по каталогу «Пресса Россия», 1-й том  
индекс 38192  
индекс 38194

по каталогу «Пресса Россия», 1-й том  
индекс 38192  
индекс 38194

Наш сайт – <http://www.rybolov.ru>

**МАССОВЫЙ  
НАУЧНО-ПОПУЛЯРНЫЙ  
ИЛЛЮСТРИРОВАННЫЙ  
ЖУРНАЛ**

**РЫБОЛОВ**

Основан в январе 1985 года

**АВГУСТ****8/2008****Рыбы и рыболовы 2**

М.ДОБРУСИН – На Верхневолжских озерах

В.ГЛАЗКОВ – Ловля задержавшейся сельди

**Снасти и снаряжение 18**

А.ДУРКИН – «Незацепляйка» для засадчика

**Всего одна рыбалка 26**

А.БЕЛКОВ – С Никитой Ефимовым

на Москве-реке

**Прикормки и насадки 42**

А.ГРИПИНИЧ – На пшеницу

**Самodelки 54**

П.СТРОГОВ – Палочка-выручалочка,

или Твичбейт на скорую руку

А.ПОРОХИН – Точилка для крючков

**Попробуй и ты! 58**

Д.ФИЛЯКИН – Водоем шаговой доступности

**Рыбачок 62****Вы спрашивали? 64****Выставка рыболовных достижений 68****Рыболовный туризм 70**

Ю.ТАММЕОЯ – Первые трофеи в Карелии

**Спорт 78**

И.ЧИНЯКОВ – Мы от Вачи едем, плача

**Наш репортаж 90**

М.ДОБРУСИН – Отель «Охотник»

распахивает двери

**У костра 94**

А.АКЕЛЬЕВ – Выпил пива –

пошла рыбалка криво



Гильдия издателей периодической печати



Российская Ассоциация общественных охотников и рыболовов



Европейская Ассоциация производителей и потребителей рыболовного снаряжения



# НА ВЕРХНЕВОЛЖСКИХ ОЗЕРАХ


**М.ДОБРУСИН,**  
наш корреспондент

**М**оя первая рыбалка на Верхневолжских озерах состоялась лет пять назад и весьма порадовала как количеством трофеев, так и их размерами. Наверное, это сыграло не последнюю роль в моей возникшей привязанности к этим живописным местам. Теперь при любом удобном случае я с удовольствием отправляюсь в эти края. Здесь удивительно умиротворяющая, спокойная атмосфера, и от самих названий озер, входящих в эту водную систему, веет древней историей. Стоит только произнести: Стерж, Вселуг, Пено, Волго, как перед вашим мысленным взором встают образы древних русичей – рыбаков в деревянных лодках, купцов на парусных челнах, воинов в доспехах. По сведениям археологов, у самого впадения Волги в озеро Стерж, с которого начи-

нается вся цепочка озер, на мысе находится Стержинское городище – место древнейшей стоянки людей в этом крае, селившихся здесь во второй половине I тысячелетия до н.э. Сама Волга берет свое географическое начало в нескольких километрах от этого места.

В окрестных селах на Стерже можно услышать любопытное поверье – если посмотреть на озеро с высокого холма в тихую погоду, то можно увидеть посреди него русло, по которому «стержем» течет Волга, оставляя воды озера неподвижными; и поэтому озеро получило название Стерж. Следом за ним идут Вселуг, Пено и Волго, между собой они соединены неширокими протоками.

Рыбалка, о которой пойдет речь, проходила на слиянии озер Стерж и Вселуг, близости от села Ширково. Попасть










сюда можно с трассы, ведущей от Осташкова к райцентру Пено. На дороге есть указатель «Ширково 21», именно такое расстояние надо проехать по хорошей асфальтово-грунтовой дороге после правого поворота. Ориентиром могут служить две церкви – одна каменная, а вторая деревянная, они стоят на пологом берегу озера Вселуг. Здесь можно найти место для стоянки машины и спуска лодки.

Деревянный храм Иоанна Предтечи построен в 1697 году, и местные жители с гордостью называют его «тверскими Кижами». Если будете в этих местах, не поленились подойти к этому сооружению и потрогать стены из бревен до 70 см в диаметре (такие деревья теперь большая редкость в средней полосе России).

Мой напарник по рыбалке Константин Моськин регулярно приезжает в эти края уже много лет, собственно, он меня с ними и познакомил. Некоторые из его посещений были посвящены не столько рыбалке, сколько доскональному изучению дон-




ного рельефа этих озер, и теперь в его навигаторе хранится бесценная информация о фарватерных бровках, подводных косах и впадинах. В этот приезд он предложил охотиться за хищником в месте, где русло Волги соединяет озера Стерж и Вселуг. Здесь несколько выступающих мысов продолжаютя под водой и обрываются в русло. На этих свалах дисплей нашего эхолота показывал крупные одиночные символы рыб, держащихся у дна. Нам хоте-

лось верить, что это наши будущие соперники и потенциальные трофеи.

Ловить мы собирались троллингом с надувной лодки Outland, имеющей жесткий транец для крепления подвесного мотора. В нашем случае это был 15-сильный Mercury. Сразу хочу предупредить наших последователей не забывать необходимые документы на право управления маломерным судном – инспектор ГИМС в этом районе человек серьезный и на воде появляется часто.





ти оказалось дальновиднее своих предшественников и запретило эту практику. В результате за два дня рыбалки мы ни разу не наткнулись на сети.

Для ловли с небольшой лодки удобнее пользоваться удильщиками не длиннее 270 см, поэтому Константин взял свое любимое от G.LOOMIS, а я – испытанное на многих рыбалках BANAX Zander Spin. При троллинге отдаю предпочтение мультипликаторным катушкам со счетчиком отпущенной лески, типа DAIWA Sealine. Используя хорошо знакомую приманку, всегда прекрасно представляешь себе, на какой глубине она идет при конкретном отпуске шнура, а кроме того, быстрее понимаешь особенности новой модели, ориентируясь на показания счетчика.

Во время наших рыбалок в предыдущие годы мы часто целелись приманками за сети, составленные обычно в самых перспективных местах, и это очень портило востроение и приводило

к потере любимых воблеров. В то время был разрешен лицензионный сетной лов, но кроме легальных сетей стояла и огромная масса браконьерских. Нынешнее руководство Тверской облас-

**центр ДАИЕР**

**ООО "Центр ДАИЕР"**

**Учебный центр судовождения**  
осуществляет подготовку судоводителей маломерных судов по программе ГИМС МЧС РФ

**Категории:**  
катер,  
мотолодка,  
гидроцикл

**Срок обучения**  
1 месяц

Практические занятия проводятся на акваториях Москвы и Московской области (к обучению допускаются лица, достигшие 18 лет)

Центр аккредитован ГИМС МЧС РФ Московской области

Тел./факс: +7(495) 366-20-82  
Тел./моб.: +7(495) 926-247-80-31  
Наш сайт: [www.centerdaner.ru](http://www.centerdaner.ru)  
e-mail: [contact@centerdaner.ru](mailto:contact@centerdaner.ru)


Адрес: г. Москва, ул. Нижние Поля, д.31, фис № 304.  
Проезд: м. Текстильщики, район Марьино



Константин больше склонен к безынерционным моделям. Это его пристрастие объясняется тем, что при необходимости он может быстро перейти от троллинга к джиг-ловле, которая ближе ему по духу и доставляет большее удовольствие.

А вот мнения о толщине «плетенки» у нас абсолютно совпадают. Она не должна превышать 0,13 мм, так как воблеры используются, как правило, не длиннее 11 см с рабочей глубиной до 6 м, и более толстый шнур будет мешать их игре. К тому же озерные трофеи редко бывают тяжелее 5-6 кг, и запаса прочности для успешной рыбалки вполне достаточно. Правда, надо при этом обязательно использовать надежный поводок – местные пучки даже небольших размеров ужасно злы и атакуют приманку с мощным ударом, стараясь заглотить ее как можно глубже.

У Константина за время многочисленных рыбалок в эти места, конечно, уже выявился модельный ряд воблеров, пользующихся популярностью у здешних хищников. В основном это при-



манки фирмы OSKO. Это и неудивительно, ведь он представляет в Москве интересы этой фирмы. Но Константин уверен, что продает рыбакам не красивые побрякушки, а действительно рабочие приманки, ведь каждая новая модель (в разработке которой он тоже принимает участие) про-



ходит тестирование не только на заводе, но и непосредственно на водоеме. Только после этого, он с чистой совестью может рекомендовать ее потребителям. На эту рыбалку он взял три новые модели – Evil, Hawk, Quik.

Первые проходы мы решили сделать по глубинам 3,5-4 м над уходящими под воду косами. Приманку здесь можно вести смело, не опасаясь касаний дна, которое состоит из твердого грунта с лежащими на нем некрупными камнями, служащими хорошими укрытиями для хищников. Зацепы случаются крайне редко и при контакте с дном на

тройники не вешаются водоросли.

В воду первыми отправились плавающие воблеры Evil размером 9 см, по форме тела относящиеся к группе Cranc. При отпуске лески в 20 м они должны выходить на рабочую глубину 3,5-4 м. Активная игра с высокочастотными колебаниями хорошо передается на вершинку спиннинга, что дает возможность легко контролировать их работу.


Как только наши приманки миновали самую мелководную часть косы и стали уходить в глубину, вершинка спиннинга Константина резко согнулась и первая клонув-

шая рыба попыталась рывками освободиться от острых крючков. По ее поведению мы предположили, что это щука, и оказались правы. Вес добычи был чуть меньше килограмма, но начало положено, а, как известно, отпускать первую пойманную рыбу – плохая примета.

Еще несколько проходов принесли нам похожие экземпляры, наиболее мелким мы даровали свободу.

Если приманка приносила добычу, то на следующем проплыве ее сменял собрат другой расцветки. Погода в этот день была с переменной облачностью и кратковременными дождями, которые за небольшое время успевали выпить на нас изрядную порцию воды. К этому следует добавить порывистый ветер с северо-запада. В этих условиях наиболее эффективными оказались воблеры с окраской под окуня и плотву, и красноголовик.

В надежде поймать экземпляры покрупнее мы решили проверить выход косы к самому руслу на глубине 5 м. Для этого нам подходили более крупные Evil и мо-





дель Quik длиной 13 см. И действительно, следующая утренняя рыбалка, на которую мы отправились в 6 часов, оправдала наши надежды. Ветер сменился на чисто западный, датчик температуры воды уже с утра показывал 20°C. Один из первых проходов принес Косте щуку весом более 3 кг, жадно схватившую крупный Evil. Борьба была настоящей – с треском фрикции, с отчаянными рывками и заключительной «свечкой». Щука яростно трясла головой, но приманка сидела в пасти надежно...

За время рыбалок на Верхневолжских озерах мы отметили одну интересную особенность. При троллинге на подводных косах основная масса щук была поймана на той стороне свала, которая находится ниже по течению, хотя о течении здесь можно говорить весьма условно, по крайней мере визуально оно практически не отслеживается. Поймки же судака, наоборот, чаще случались на противоположном склоне, имеющем уклон в сторону истока Волги.

В первый день мы поймали несколько судачат, размеры которых не

позволяли взять их в лодку. Было понятно, что используемые воблеры представляли охотничий интерес только для необстрелянной молодежи. На этот случай в арсенале имелась новинка этого сезона под названием Hawk. Это плавающая модель воблера оригинальной формы, аналогов которой в современном разнообразии приманок этого класса я не назову. При длине 10 см при троллинге она работает на глубине 4-4,5 м. Ее игра напоминает движения популярного воб-

лера Hardcore фирмы YO-ZURY.

Когда после рыбалки пытаешься анализировать причины удачи или пролета, трудно прийти к однозначному выводу, уж слишком многофакторным процессом является это занятие – то ветер изменится, то давление упадет или поднимется и т.д. Но случаются моменты, когда ты дождался выхода хищника на активную охоту. Это счастье улыбнулось нам под вечер второго дня, как раз в тот момент, когда мы прикрепили к своим снастям






упомянутые воблеры. Поимки начались с первого прохода, и чем ближе к ночи, тем крупнее ловился судак. Проходы вдоль свала кос редко бывают более 300-400 м, и можно возвращаться в точку старта. Поэтому мы успели сделать 8 проходов, и на каждом кто-то из нас становился обладателем желанного трофея. Работали все имеющиеся у нас расцветки – под пескаря, плотву и зеркального карпа. Видимо, хищника привлекала не столько окраска, сколько игра воблера.

Пока мы ожидали этой минуты счастья, решили среди дня проверить входы в заливы, где порой результаты были выше, чем на косах. Ловить здесь троллингом можно только в начале, в крайнем случае – в середине лета. Потом здесь все зарастает подводной растительностью, которая из-за небольшой глубины поднимается до самой поверхности. Но зато в этих местах становится очень результативной ловля щук на жерлицы, которые можно расставлять,

подвешивая на длинные шести.

Бровка русла в некоторых заливах проходит сравнительно недалеко от входа, и хищник выходит на мелководье в погоне за добычей. Для ловли в этих местах хорошо подходит модель Evil длиной 5 см. Из-за небольших размеров приманки поводок лучше поставить более изящный, но прочный. Константин поставил вполне надежный поводок, совсем не мешающий игре воблера, но... туговато затянул фрикцион катушки. По «закону бутерброда» на его воблер позарился совсем не мелкий экземпляр, судя по изгибу спиннинга перед тем, как лопнул поводок.

Так что здесь вас могут ожидать весьма достойные соперники. Правда, в этот приезд таких поклевочек мы больше не видели, ловили стандартную щучку до 1,5 кг. В итоге за два дня рыбалки у нас было 42 поимки хищных рыб разных видов и размеров, причем почти половина из них была выпущена для подрастания. Если вам такая рыбалка по душе, поезжайте на Верхневолжские озера – не пожалеете.





# ЛОВЛЯ ЗАДЕРЖА

В. ГЛАЗКОВ  
г. Москва




**Н**ачало августа, Волго-Ахтубинская пойма. Подошла к концу первая неделя отпуска, уже прошел первый, самый нестерпимый, рыболовный зуд, «пробиты» прошлогодние точки, снят обильный улов клыкастых, губастых, глазастых, кидającychся на «железку» и «резину». И хочется чего-то необычного, как говорится, «если все есть, то надо, чтобы чего-то не было». И вот он – дар небес (а скорее, глубин): прямо напротив стоянки – столб беспо-

койных чаек, крик, гам, непрерывные заходы пернатых на цель – все признаки «котла».

Место, выбранное неизвестными обитателями глубин, своеобразно: глубокий плес с сильным течением без ярких донных особенностей, обычная «труба»... Положение усугубляется тем, что место проходное, и редко кто из проплывающих мимо не поддается соблазну запустить «железо» в центр боя, надеясь зацепить жерешка из столь наглой стаи. Сплохи разлетающихся

кастмастеров, все мыслимые типы проводок от «крутим быстро», «еще быстрее» и «совсем быстро» до таинственных манипуляций, сопровождаемых наложением соответствующих заклятий,





# ВШЕЙСЯ СЕЛЬДИ



которые порою слышны на довольно приличном расстоянии, и... ничего.

От 15 до 40 минут метания приманок (в зависимости от терпения и объема снаряжения, имеющегося на борту), затем

посрамленные рыболовы дергают за веревку лодочного мотора и улетают вдаль.

Ничто так не манит и не бодрит, как неудачи соперников; победа на том месте, где сдался не

один твой предшественник, сладка вдвойне. Тихо приближаюсь, аккуратно встаю на якорь, тщательно соблюдая ритуал «подход к жерешку».

Этап первый – визуальный контакт: шум и гам выющихся чаек, относительно небольшие круги на воде (именно круги, а не всплески) в прямоугольнике 10×30 м. Больше всего это напоминает охоту мелкого жереха, однако есть и существенные отличия. Бой шерешера любого размера всегда идет волнами, то усиливаясь, то затихая (это





всегда можно отследить по кружащим чайкам), здесь же я вижу ровный, вялотекущий процесс. Чайки не кружат над водой, лишь поедают добычу. На окуня тоже не похоже – нет характерного чавканья, да и не любит он быстрину и глубину... Сельдь? Ну да, по всем признакам похоже...

Краткий отступ в прошлое. Сельдь в местных краях далеко не новость. Она всегда здесь была, и, надеюсь, еще долго будет. Новость в том, что ранее она заходила по весне для размножения и после нереста быстренько уплывала. В августе поймать ее можно было разве что у самого взморья. Однако глобальные перемены последних лет не оставили в стороне героиню нашего рассказа – она все чаще и во все больших количествах остается в местах весенних икриц. Почему? Пусть на этот вопрос ответят ихтиологи, меня же больше интересовала прикладная часть вопроса – как и на что ее ловить?

Рыбка невелика, поэтому ставить леску толще  $\varnothing 0,2$  просто незачем. Оснастка проста – сбирулино с легкой блесенкой №0-00. Первые

забросы, однако, не вдохновили – пара четких ударов, недолгие проводы перед сходом, дальше – тишина. Кстати, проблемы с вываживанием были постоянно: сухие тонкие губы сельди и отчаянная (учитывая невеликий размер рыбки) борьба «до последнего» частенько оставляли поле боя за соперником, умудрявшимся отцепиться в са-

привязал кусок лески  $\varnothing 0,3-0,4$  мм, на который я надевал 1-2 самые маленькие бусинки (лучшие цветовые сочетания – белый + черный; желтый + черный, красный + белый), затем хвостик обрезаю, оставляя «огрызок» 1,5–2 см (не более и не менее, это важно), а конец прижигал спичкой до образования шарика, стопорящего ход буси-



мый последний момент. Кстати, имейте в виду – чешуя сельди отлетает при малейшем прикосновении, так что если нет желания мять лодку после каждой рыбалки, не забудьте взять с собой емкость под рыбу.

Дальнейшие раздумья и работа над снастью позволили несколько улучшить результат: к цевью тройничка блесны

нок. В результате на тройничке появлялся упругий (именно поэтому нужна толстая леска) прозрачный хвостик с бусинками на конце (фото 1). Этот монтаж я придумал довольно давно для ловли окуня.

Служат ли колеблющиеся бусинки «точкой прицеливания» или выглядят как отдельный съедобный объект – су-



доть не берусь, однако результат налицо. Жить стало лучше, жить стало веселее. Наиболее результативная проводка – на снос, заброс строго поперек течения. «Медленно», «медленнее» и «еще медленнее» – таков ритм проводки, блесна должна работать на самой низкой скорости, лишь бы лепесток не залипал. Кстати, очень по-

робовано – небольшие стримеры (фото 2), давно «отдыхавшие» в недрах рыболовного ящика на случай «а вдруг пригодится». На лесочном поводке в 5-8 см от приманки ставится грузильце весом 1,5-2,0 г (без него муху тут же выносит на поверхность, и резко снижается число поклевков). Проводка – только на снос, с нежнейшими под-

нец поводка вешалась блесна с бусинками, а в 20-30 см выше нее – мушка. В дальнейшем монтаж мушки был предельно упрощен: обычный крючок №5-6 (по отечественной классификации) я стал привязывать прямо к основному поводку узлом, как в оснастке дроп-шот. На цевье натягивал небольшой кембрик (желательно ярко-белый) с внутренним отверстием, позволяющим защемить небольшое белое перышко (местные чайки снабжали исходным материалом в достаточном количестве).

Однако душа не пела. Снасть была добычлива, но грубовата, вместо чистого удовольствия французского вина – дешевый купаж молдавских виноградников. Было бы желание, а уж с трудностями у нас всегда полный порядок. Из недр снаряжения был извлечен ультралайт и комплект «вертушек», «мини-колебалок», попперов и самых мелких воблерков. Не хотяя по-хорошему, будем как всегда...

В результате тщательного обследования окрестностей в радиусе 4-5 км я нашел несколько




лезно не вытаскивать снасть сразу после того, как леска вытянулась по течению, а пару-тройку минут подождать, не подматывая, – не так бойко, но сельдь берет. Забросы вверх по течению практически безрезультатны.

Следующее, что напрашивалось и было оп-

тормаживаниями, для этого достаточно коснуться пальцем шпули катушки и чуть подтормозить сбегющую леску. Определить поклевку при этом довольно трудно (монтаж для скрипачей и щипачей).

Наиболее результативной оказалась «гибридная» оснастка – на ко-





мест охоты сельди, причем все разные.

Первое, самое ближнее, сильно напоминало «первоисточник» – «трубу»: сильное течение, глубина 5-6 м. Большая стая селедки там не стояла на месте, а плавно перемещалась в течение дня. Собственно, ее движение и стало основной проблемой: подьехал, заякорился, сделал 5-6 забросов (когда успешных, а когда и не очень), и все – сельдь ушла, начинаем все сначала.

Весьма спортивная получается рыбалка: такое количество подъемов якоря с лихвой заменяет тренажер для пресса.



Другое место – узкая мелкая стремительная протока. Дно – как стиральная доска, косы с глубиной «по грудь» чередуются с 2-2,5-метровыми ямками. Чайки исполняют свой танец с саблями, и раз пока не разбежались, значит, все как надо. Начинаю ловить. Привычные круги на поверхности от кормящейся сельди перемежаются всплесками более крупной рыбы...

При забросе легкая «вертушка» летит не дальше 30 м, да этого и достаточно. Проводка на снос поперек течения, удар, визг фрикциона – в глубине беснуется что-то

приличное.

Спокойно, полезай наверх, подыши воздухом, родной, ну вот и все – завалился на бок, готовность к капитуляции полная. Сейчас мы тебя под жабры, тихонько так, да и в лодку.

Не так уж и велик жерешок – где-то под 2 кг, однако сколько ощущений... Ладно, иди, гуляй, бойцам – почет и уважение, сегодня твой день, считай, повезло.






оно, сбывается просто на лету! Потихоньку обстановка проясняется, сельдь стоит в ямке между двумя косами, изредка это место посещает жерех, причем разного размера – от 200-300 г до 1-1,5 кг.

Вдоволь наловившись, решаю продолжить эксперименты.

Несколько слов о крошечных «колебалках» (фото 3). На них берет, хотя и хуже, чем на «вертушки». Связано это с тем, что довольно сложно провести колеблющуюся блесну на снос на очень маленькой скоро-

Следующий заброс, пара-тройка оборотов, удар, и вот она, красавица-селетка. А далее... азарт, адреналин... Вот

## Рыболовное ХОЗЯЙСТВО



**Ловите  
рыбу там,  
где она  
есть!**



- Сеть платных водоёмов, созданная рыбаками для рыбаков
- Условия рыбалки на любой вкус
- Отличное сочетание уединения на природе и отдыха в комфортных условиях
- Большие водоёмы, общая площадь угодий около 100 га
- Возможность ночлега в домиках или палатках
- Достаточное количество трофейной рыбы
- Прокат и продажа всего необходимого
- Отдельный пруд-садок с интенсивным клёвом
- Отдельный пруд без карпа

Форель, Щука,  
Карп, Трофейный  
карп, Сом, Амур,  
Канальный сом,  
Осетр

Тел.: (495) 797-17-15  
[www.funnyfishing.ru](http://www.funnyfishing.ru)



сти так, чтобы она оставалась в верхнем слое воды, а не вышла на поверхность или, наоборот, не опустилась глубже, чем на 15-20 см.

Ставлю крошечный попперок. Забрасываю в самое пекло. Весело и завлекающе побулькивая, приманка приближается к лодке.

Но клева на нее нет. Попперок после заброса летит всего-то метров на 20, видимо, для жереха это маловато. А сельдь? Ну, не люб он ей, сердцу не прикажешь.

Для чистоты эксперимента я еще не раз пробовал ловить на поппер в других точках, но результат не обнадеживал: никаких признаков привлекательности приманки для сельди я не заметил, было только несколько подходов какой-то рыбы явно не селедочного размера.

Точно так же вышло и с мини-воблерами (это были небольшие shad, мелких minnow под рукой не оказалось). Я думаю,

что, несмотря на крошечный размер, они все равно великоваты для пробуждения аппетита у сельди.

Второй немаловажный фактор – резкое

– долгие манипуляции с отпуском приманки убивают всю прелесть азартной и темповой ловли.

Общая благостная картина «пришел – забросил – поймал» была подпорчена только одним фактом – дня через два три селедка с этого места бесследно исчезла, и пришлось отыскивать новые стаи, что, может, и к лучшему, ведь не то манит, что сладко, а то, что неизвестно...

Подведу итоги. Для любителей «не гоняться



уменьшение дальности заброса (а сильный ветер делал ловлю на эти приманки просто невозможной).

В принципе вариант доставки приманки подальше от лодки есть – воблер можно сплавить по течению до облавливаемой зоны. Фанаты ловли только на воблеры, возможно, попробуют и выскажут свое мнение, меня же это не привлекает



за журавлем, а словить «вернячком» идеальный вариант – ловля с плавающим, тяжелым (я использовал 18-граммовый) ебирулино. При этом «народный» вариант снасти может выглядеть приблизительно



так: удилище с тестом 10-30 г и не короче 2,5 м (я брал удочку длиной 4 м), простая легкая катушка, основная леска – мононить  $\varnothing 0,25-0,3$  мм, поводок – длиной 1-1,2 м  $\varnothing 0,15-0,2$  мм.

Примерный монтаж мушки с «вертушкой» показан на фото 4.

Если «вертушка» без сердечника, надо зажать на поводке перед блесной грузило-«дробинку» весом 1,5-2 г.

То же делается и при ловле на одну мушку. Тандем «вертушка – мушка» повышает уловистость снасти, однако и хлопот из-за верехлестов прибавляется изрядно.

Снасть для эстетов: спиннинг класса «ультралайт» (у меня был с тестом 2-7 г и длиной 2,10 м), катушка размера 1000 с хорошим фрикционом, позволяющим точно настроить усилие срабатывания, основная леска  $\varnothing 0,15-0,2$  мм, поводок не нужен.

Набор «вертушек» показан на фото 5 (лучшей, кстати, оказалась самоделка).

Весьма полезно оснастить тройничок бусинками на леске, как я описывал выше.





**Щ**ука (и еще возможно, участки возле водорослей, прогалы в них, берешь «дежурный» улов и идешь дальше. А памятуя, что «свято место пусто не бывает», часа через 2-3 возвращаешься, и в том же самом месте хоть одна щучка да попадетс.

Выбирал я всегда места почище, а в дебри лезть с блесной не решался, то есть ловил, можно сказать, с наименьшим сопротивлением. Потому до некоторых пор, совсем недавних, при ловле щуки спиннингом я обходил

# «НЕЗАЦЕПЛЯЙКА»

**А.ДУРКИН**  
г.Нарьян-Мар



стороной заросли в водоемах, будь то река или озеро, и облавливал только участки чистой воды возле тех растений, где щука стоит в засаде.

Но случай кардинально поменял мои представления о ловле хищника в гуще водной флоры. Волею судеб переселились мы из центра города на самую окраину – поближе к природе, хотя в Нарьян-Маре в какую сторону ни пойдешь, через километр обязательно выйдешь на один из бесчисленных водоемов.



Здесь же разговор пойдет о вполне конкретном озере – Комсомольском. Находится оно буквально в 10 минутах неспешной ходьбы от моего дома. Это озеро через Заводскую курью (так по-местному называется

замкнутый, подпитывается стоками с болота и ключами грунтовых вод. Практически со всех сторон озеро зарастает осокой, рдестом и прочей водной флорой, особенно в теплое лето. Северный чистый участок имеет

деи как раз вдоль травы. Но это к слову.

Лет пять назад 2-3-часовыми утренними и вечерними набегами облавливал я незаросшие участки, стараясь не цеплять траву любимыми «колебалками». Брали некруп-

# ДЛЯ ЗАСАДЧИКА

длинный извилистый залив рек) в половодье при большой воде соединяется с р.Печорой и, соответственно, пополняется рыбными запасами. Но последние четыре года извне Комсомольское не заливалось, и налицо была естественная убыль щуки, окуня, налима и прочей ихтиофауны – и хотя все эти виды нерестятся в озере, рыболовных уловов значительно поубавилось.

Сам водоем при его длине чуть больше километра и ширине до 350 м


счаное дно, которое понижается в приличную яму глубиной до 8 м, но для спиннингиста интересны как раз заросли, полоса которых достигает в ширину 20-30 м вдоль берега.

В общем и целом это приличный рыболовный полигон, учитывая близость к жилью и отсутствие конкуренции. Кроме нас с женой его со спиннингом посещают 2-3 человека в сезон, и то нерегулярно, сети же приходится цеплять довольно часто, и ставят-то их зло-

ная – до 1 кг – щука и окушки по 100-150 г. Проводку делал около надводной части травы, но и подводных препятствий в виде вездесущей элодеи хватало. Уловы были так себе – 2-3 щучки за выход.

Лучше стало, когда я тяжелой блесной с мощным тройником устроил «сенокос» и проделал полуметровые прогалы в нескольких перспективных точках. Уловы увеличились, но частенько щука промахивалась и потом тяжело ворочалась в тра-





ве в 10-15 м от меня. Эти экземпляры были явно весомее, но... близок локоток, да не укусишь.

Мысль о «незацепляйке» посетила моментально, но что толку, если в наших магазинах их попросту нет.

Были у меня когда-то военохотовские «незацепляйки» из «Набора спиннингиста» еще с 70-х годов, но за ненадобностью я их «перековал» на зимние блесны. Об офсетных крючках я знал, о крючках и тройниках с защитой и подавно, но когда их еще привезут... Сделать самому – не проблема, но как назло ни проволоки подходящей, ни лески толстой для антизацепа у меня не было.

С чувством некоторой обреченности побрел по магазинам и – о, чудо! – обнаружил в одном из них Minnow Spoon фирмы RAPALA, а так же два вида безымянных «незацепляек» с жестко закреп-

ленными двойниками и защитными усиками, и даже одинарник от MUSA-TAD с проволочной петелькой.

Вечером во всеоружии был на озере (фото 1). Что тут сказать? Minnow Spoon (фото 2) без проблем проходил сквозь под-

что здесь первое, а что второе.

Удилище у меня COR-MORAN длиной 240 см с тестом 5-25 г, строй указан Light-med, в моем понимании что-то ближе к среднему. Наверное, жесткий спиннинг был бы более уместен, и тест для



водные джунгли, и с точек, которые раньше были недоступны, я вынул 8 щучек по 600-800 г. Еще было много сходов: во-первых, трава донимала, во-вторых, к блесне еще не привык, хотя не знаю,

«джунглей» у него более подходящий – 10-40, 10-50 г, но вот та «палка», что называется, легла в руку...

К слову сказать, когда я ставлю очередную приманку, я не смотрю ни на



ее вес, ни на тест удилца (разве что из интереса) – рука уже сама давно знает, с какой силой и ускорением послать «снаряд» на определенное расстояние, и, по-моему, сбалансированность снасти – понятие сугубо индивидуальное. При желании и умении проводку можно подобрать в каждом конкретном случае.

Вся вышеописанная рыбалка происходила на небольшом участке протяженностью до 50 м и шириной травяного ковра от 10 до 30 м, но были в нем и «окошки» (фото 3).



Когда по Minnow Spop щучки начали то ли промахиваться, то ли шархаться от нее (скорее второе, так как я стоял по колено в воде, и они проводжали приманку до самых сапог и даже иногда били в них), настал черед безы-

мянных «незацепляек» (фото 3).

К тому времени пал тихий летний вечер, мошка с комарьем активизировались. Да и ладно – они естественны и предсказуемы, привыкаешь к ним быстро, а потом вообще не замечаешь – у коренных северян это заложено на генетическом уровне.

Итак, я ставлю белую блесну длиной 70 мм, вес не указан, но по ощущению не больше 12 г. Приманка довольно широкая, и по форме продольного изгиба ее должно при по-

блесна легко выходит на глиссирование, скользит по траве, впереди «окошко» не более метра в диаметре. Окунаю в него блесну – и удар чуть не выбивает из расслабленной руки спиннинг...

Подсекаю рефлекторно, все остальное делаю на автомате – тащу напролом, благо все действие разыгрывается не более чем в 10 м от берега. Отступаю к нему, одновременно подматываю шнур и выбрасываю на берег щуку – хороша! – килограмма на полтора. Ай да «джунгли» подводные! Сколько рядом с ними ни ловил, даже намека не было на улов такого размера.

Шуму мы с рыбой не делали, поэтому перемещаясь вправо метров на 30, снова захожу в воду, насколько позволяют забродные сапоги, – перед мной «непаханое поле» из рдеста, элодеи и прочей «зеленой массы». Ширина заросшего участка метров 20, с «окошками», прогалами, бухточками – отличный полигон.

Делаю веерные забросы, веду блесну поверху с «маканием» в «окошки», вполводы, между водорослями. Время от времени она все же цепляет


тяжке хорошо выносить на поверхность. Делаю несильный заброс прямо перед собой метров на 30, т.е. «незацепляйке» предстоит пройти десяток метров чистой воды. Проводка с ускорением, перед самой травой потяжка – и



стебли, но это терпимо, а вот щуки что-то пока нет. При очередной проводке, когда блесна скачет по поверхности воды и по листьям, замечаю шевеление верхушек кустиков, следующее вплотную за блесной, но рыба промахивается. Выматываю шнур, делаю короткий заброс в том же направлении и перед приводнением блесны пальцем слегка притормаживаю шпулю – приманка ложится без всплеска – и сразу опять промах щуки.

Надо что-то менять – или... Меняю блесну. Эта омедненная, поуже на полсантиметра, но и длиннее, изгиб, как у прежней. Заброс делаю опять же в то же самое место, мягкий. В самом начале проводки – остервенелый удар хищницы, фрикцион визжит, щука на поверхности трясет мордой, блесна полностью в пасти, впрочем, ее не видно из-за набившейся травы (фото 4).


За снасть я спокоен, шнур  $\varnothing 0,17$  мм, поэтому в темне тащу зубастую к берегу, беру за глаза – и на «твердь земную». Красавица явно за 2 кг. Азарт не отпускает, и я около часа полощу три мои «незацепляйки» в водах Ком-



сомольского озера, меняю их после неудавшихся атак щук. Мелкие экземпляры снова сопровождают блесну и бьют мне по

ногам, но на крючки садиться не хотят. Что-то явно не так. Щука категорически отказывалась «кушать» мои приманки.





На следующий день вспомнил о мустадовских крючках с антизацепом. Что применить в комбинации с этим крючком? «Чебурашку» и твистер? Будет исправно собирать траву. Совсем без груза оставить? Так заброс максимум метров на 8-10 получится.

Дома я обозрел свой арсенал «колебалок», и все стало на свои места. С желтой блесны 70-х годов под название «Неман» я снял тройник и вертлюжок (на поводке он есть), прицепил одинарник с антизацепом, оценил всю конструкцию на глазок. По отечественной классификации крючок потянул на №14, твистер с двухдюймовым телом подходил к нему идеально, сама блесна при длине 65 мм имела вес 18 г, и у меня сложилось впечатление, что это – самое оно (фото 5). Прихватив с десяток разноцветных тви-

стеров и еще одну такую же блесну с одинарником, вернулся на озеро...

«Неман» нырял в «джунгли», выходил на поверхность, ложился на дно, отрывался от него – и ловил! Щука не могла устоять перед играющим хвостом твистера, особенно когда блесна, покачиваясь, опускалась в очередное «окошко». Конечно, были и сходы, и щучьи промахи, но потешился я вволю. Реализация поклевки была на уровне 60-70%. При этом щуки поотрывали хвосты большинства твистеров, а проволочка-антизацепка на крючке превратилась в спираль (впоследствии я ее обмотку на всех крючках пропаивал). Теперь я точно знал, что могу всегда предложить моим визави любое блюдо из «колебалки с «резиной».

Эта же конструкция выручила и в Заводской курье с илистым дном. Приманку, оснащенную незацепляющимся одинарником с твистером, можно спокойно класть на илистое дно, сдергивать с него и делать проводку, чиркая по дну. Сама по себе блесна может быть и не самой уловистой, но в содружестве с «резиной» у них гармо-





ния. Детали – блесна, крючок, на нем твистер – в конструкции должны быть соразмерны, а номер одинарника лучше пусть будет большим, чем меньшим, иначе возможны сходы.

Видел я в продаже и даже купил двойники и тройники с предохранительными усиками, но они не впечатлили – проволока грубая, цеплять траву, возможно, и не будут, но и из зубастой пасти выскакивать станут запросто. Может, они есть и более изящного исполнения, но мне такие не попадались.

Ловля щуки «колебалками» с подсадкой твистера на незацепляющийся одинарник имела, естественно, продолжение, и не одно, и всегда успешное. Довольно-таки поучительной вышла одна рыбалка в конце августа.

Мы с Надей направились на строящийся кордон заповедника «Ненецкий», который охватывает Коровинскую и Печорскую губы Баренцева моря, острова в море и т.д.

Сам кордон расположен в протоке Малый Гусинец обширной дельты Печоры, которая изобилует щукой, в том числе и трофейной – до 15 кг.

Вышли мы утром на катере «Мирный», принадлежащем заповеднику, к 16 часам были на месте, а там выяснилось, что на лодку нам рассчитывать не придется. На кордоне она была только у егеря, а он, понятное дело, на работе.

Протока с обеих берегов сплошь покрыта водорослями, даже прогалов в них не наблюдалось. Местные строители и егерь поведали, что в прибрежных зарослях прямо у базы хорошо ловятся щуята, но ведь мы не за ними приехали за 90 км. А диспозиция такова: берега довольно топкие, поросшие осокой, ширина прибрежной ленты водорослей 15-20 м. Поэтому

ставку мы сделали только на «незацепляйки».

Ушли метров на сто от базы вниз по течению. Надо поначалу приноровиться к водоему, рыбе и приманкам. Вроде бы все знакомо, но каждый раз рыбалка на новом месте все равно происходит по-новому. «В одну реку дважды не войдешь», однако.

Я ушел немного вперед. Через какое-то время вижу, как у жены спиннинг – дугой, фонтан брызг на мели и первая





щука у ног. Через несколько забросов и я почувствовал тяжесть на том конце шнура, и тут... отпустило. Подматываю шнур, поднимаю приманку – хвостик располосован, словно ножом, на две равные части. Все понятно, и заброс я повторяю почти в ту же точку.

«Раненый» твистер на офсетнике держался прекрасно. Легкая задержка приманки в гуще травы, поклевка, и я подсекаю во всю душевную ширь. Вот здесь-то приманка и показала себя во всей красе! А потом – визг катушки, стойка щуки на хвосте, яростно мо-

тающей головой, – зрелище впечатляющее.

Теперь предстояло тащить рыбку явно за 7 кг по сплошной траве довольно-таки легкой «палкой», но я форсировал вываживание. После схватки осмотрел удилище – целехонько, испытание выдержало с честью. Итог той двухчасовой вечерней ловли: у меня 4 крупные щуки, у супруги – столько же при большом количестве сходов.

При нашем возвращении на кордон произошла немая сцена, потом кто-то из строителей выдал:

– И где это?

– Да в трехстах метрах от вас.

Утром, взяв более мощные спиннинги, с тестами 10-40 и 10-50 г, мы вновь прогулялись по берегу. Результат – опять 4 щуки весом до 5 кг на двоих, сходы даже не подсчитывали.

После таких рыбалок мы основательно «подсели» на незацепляющиеся блесны и теперь на знакомых и незнакомых водоемах в первую очередь основательно «шерстим» заросли водной растительности на предмет «пободаться» с хищницей, желательнее покрунее, а наш арсенал постоянно пополняют «незацепляйки», как самодельные, так и фирменные.





# С НИКИТОЙ ЕФИМОВЫМ НА МОСКВЕ-РЕКЕ

**А.БЕЛКОВ,**  
наш внештатный  
корреспондент

**Д**олжен сделать чистосердечное признание. Эта рыбалка в корне изменила мое легкомысленное мнение о спортсменах-поплавочниках и подняла их в моих глазах на значительную высоту. Да, я был неправ, недооценивая разницу в уровне ловли между тренированным специалистом и мною, так называемым «средним» рыболовом.

Мне раньше виделось, что между нами есть единственное различие, состоящее лишь в том, что один участвует в турнирах, гоняется за наградами, а другой рыбачит исключительно ради собственного удовольствия. Поэтому предстоящую совместную рыбалку с

Никитой Ефимовым, которого мне рекомендовали как хоть и юного, но уже опытного спортсмена, я решил превратить в некое подобие соревнования. И при этом, каюсь, полагал, что если и уступлю ему в ловле леща, то совсем немного, и далеко не факт, что подобное случится. Ведь я тоже не лыком шит, и это мой любимый объект рыбалки. Пусть Никита вооружается



громоздким штекерным удилищем, я же ему противопоставлю свой проверенный фидер. А там посмотрим...

Примерно такие мысли бродили в моей голове, когда в то летнее утро мы прибыли на берег Москвы-реки. Не учел я главного – что это были не соревнования, а обычная рыбалка, к которой спортсмены относятся совсем по другому: время нас не поджимало, достичь наибольшего веса улова, в основном мелочи, не требовалось, а потому задача была добыть крупные экземпляры.

**Очередность действий.** Многие московские рыболовы считают, что для ловли крупного леща необходимо уехать далеко от столицы, забраться в глушь, чтоб в округе не было ни одной живой души в радиусе 10 км. Только там, глядишь, и можно на что-то рассчитывать. А тут последовало





## ВСЕГО ОДНА РЫБАЛКА

неожиданное для меня предложение порыбачить в черте мегаполиса, подкрепленное обещанием «отвести душу на солидных экземплярах». Это ли не сладкая сказка для жителя столицы?

Никита избрал в тот день ловлю штекерным удилищем, с него и начнем, и о технике и тактике его рыбалки я расскажу в подробностях, потому что в ней важны все нюансы и играют самостоятельную роль.

Итак, раннее утро зарождающегося летнего дня, пробивающееся солнышко слепит глаза, приходится надеть солнцезащитные очки.

**Поиск места для рыбалки.** Прибыв на берег, для начала Никита выбрал участок с относительно ровным донным рельефом и приличной глубиной – 4-5 м (если бы не клевало первые полчаса, мы сразу перебрались

бы на другое место). Промер глубины осуществлялся с помощью специального грузила и кита штекерного удилища – так называется отдельная сменная верхняя часть штекера, в комплекте их обязательно должно быть несколько (ниже поясию, почему).

Далее началось исследование дна на наличие подводных камней, ямок, возле которых было бы выгодно положить прикормку, чтобы ее поменьше размывало. Такую точку нашли в 7 м от парапета, рядом с береговым свалом. Затем на ките была выставлена «эталонная» глубина так, чтобы крючок касался дна, при этом из воды показывался только маленький кончик антенны поплавка. Все остальные киты были настроены аналогично.



[WWW.TAJUR.RU](http://WWW.TAJUR.RU)

[DELPHY@CHEL.SURNET.RU](mailto:DELPHY@CHEL.SURNET.RU)

# ДЕЛФИ

## ПРИКОРМКИ И НАСАДКИ

# ПОЙМАЙ БОЛЬШЕ ДРУГИХ!

Челябинск, Ул.Танкистов, 148А, ООО ТАЮР (351) 778-50-47

**Продажи:** Воронеж: (4732) 76-67-95 Екатеринбург: (343) 240-59-10 Кемерово: (3842) 52-65-89

Москва: (910) 435-20-83, (495) 178-00-33


С.-Петербург: (812) 550-82-73, (901) 300-77-37

Пермь: (3422) 22-60-39

Самара: (846) 262-35-22

реклама





К счастью, в месте рыбалки было мало водной растительности, но Никита заметил, что в ином случае он обязательно расчистил бы место ловли, чтобы не досаждали ни водоросли, ни возможные зацепы на дне, которые могли помешать рыбалке.

Затем он не стал скорее браться за удочку, а соблюдал определенную очередность действий.

**Прикормка.** Разумеется, отправная точка рыбалки – прикормка. Рыбачить мы предполагали 3-4 часа. Непосредственно для процесса ловли Никите понадобилось около 4 кг сухой смеси.

Сегодня у спортсменов очень популярны импортные прикормки фирм

SENSAS и MARCEL VAN DEN EYNDE (которую рыболовы попросту называют «Марсель»). Сам Ефимов в своих московских рыбалках предпочитает вторую. В данном случае сухую смесь он заготовил исключительно с маркировкой «лещовая». Говорит, в результате испытаний на Москве-реке ему удалось подобрать такие комбинации ароматов и вкусов, от которых местная рыба не в силах отказаться. Состав таков.

Вся сухая смесь – одной фирмы «Марсель», автор рецептуры не рекомендует смешивать «сыпучку» различных производителей. Туда вошли 2 пачки «Золотого леща» (Canal Bream Gold Pro) и пачка Secret.

Второй обязательный компонент, добавляемый в состав прикормки, – это местный грунт. На высоком берегу среди кустов и деревьев Никита набрал земли, тщательно перебрал, избавляя от мусора, и еще просеял через специальное сито (фото 1). Именно в грунт потом и начинают добавлять «сыпучку», а не наоборот! Земля нужна, во-первых, для утяжеления корма и придания ему объема, во-вторых, для смягчения запаха смеси.


Что касается дополнительных ароматизаторов, то летом вода теплая, и рыба уже не боится резких запахов. Вреда прикормке они не нанесут. Но перебарщивать с их букетом не следует. Прикормка «Золотой лещ» источает вполне достаточный для привлечения рыбы запах, а выпадающие из гармонии добавки могут отпугнуть стаю.

Подготовив грунт, Никита стал добавлять в него одно за другим содер-



## ВСЕГО ОДНА РЫБАЛКА

жимое пакетов с сухой прикормочной смесью, постоянно перемешивая ингредиенты внушительным по своим габаритам «миксером». После каждого замеса он брал пригоршню получившегося продукта и, слегка перетирая его пальцами, приноховывал к аромату. Затем, словно парфюмер из знаменитой книги Зюскинда, вносил в состав компоненты из того или иного



пакета, пока не составил гамму необходимых запахов.

Я понюхал и ощутил исходящий из тазика легкий пряный дух — какие-то пикантные специи, совсем чуть-чуть отдает землей. Жаль, запах на странице журнала не конвертируется, чтобы читатель его ощутил. А визуально «сыпучка» приняла цвет применявшегося грунта, хотя ее в составе было почти столько же, сколько и земли.

Что и требовалось, для чего, собственно, и необходим был «миксер», сконфигурованный из обыкновенной мощной беспроводной дрели и венчика (фото 2).

Кому-то использование этой техники покажется излишеством. А вот попробуйте перемешать всю эту прикормку руками, да чтоб вышло равномерно по всему объему, без комочков, да еще и быстро, как того требует регламент соревнований! Руками так не получится, это точно. Агрегат громоздок для перевозки, иногда к нему прилагается тяжелый запасной аккумулятор, но спортсмены-поплавочники в таких «мелочах» себе не отказывают. И вообще, как я убедился, они действуют по принципу: «хочешь успешно рыбачить — люби и тяжести носить». Это касается и прикормок, и габаритного ящика — платформы, и объемного штекерного удилица, разложенного каждое колено в своем тубусе. И вообще, использовавшиеся оборудование и снасти плотно заняли багажник джипа и еще прихватили все заднее сидение. Третьему пассажиру расположиться было бы негде — так много всего набралось. Нелегка ты, доля спортсмена-поплавочника. Не тяжелая атлетика, но все же...

Готовой прикормки получился почти целый тазик. Теперь требовалось ее замочить. А для этого у Никиты есть ведро. Набрав воды из Москвы-реки, он довел смесь до нужной консистенции очень быстро. Корм не должен быть сухим или переувлажненным. Идеально, когда одной рукой вы можете без особых усилий сжать комок, и он не рассыплется, из





# Настоящие приманки от D.A.M.!

Самые уловистые в мире.

Их пытаются копировать, но уровень оригинала недостижим.

Высококачественная обработка поверхности, широкий выбор цветовых и структурных решений, острые и прочные крючки, надёжные вертлюжки – всё это подлинный "EFFZETT".



Живая легенда – "Heinz Blinker".

Вихляющие движения при проводке и оригинальная подвеска дополнительного тройника – секрет векового успеха неустрашимой приманки для крупного хищника.



Хит сезона – "EFFZETT Krautbinker".

Оперённая "незацепляйка" с подпружиненной защитой отточенного двойника. Прочное напыление поверхности настоящим серебром.



Фирменная инновация – "EFFZETT Twin".

Двухлестковая блесна, создающая необычный звуковой эффект и привлекательный для хищника "реактивный" след.



Никто не чавкает лучше – "EFFZETT Classic Popper".  
Классические поверхностные приманки.

## И всё это легендарный EFFZETT®

Им покоряется море – "EFFZETT Pilker".

Тяжелые приманки для ловли на больших глубинах.



Чудесная иллюзия – "EFFZETT Nature".

High-tech обработка приманки, покрытой специальной фольгой, обеспечивает эффект объёмной поверхности с яркой природной окраской.

### 130 лет мы создаём рыболовные традиции!

#### Розничная торговля в Москве:

1. Торговый центр «Экстрим», м. Речной вокзал, ул. Смольная, д. 63Б, 2 этаж, пав. Д13, тел. (495) 780-32-13
2. Торговый центр «Пражский», м. Пражская, ул. Кировградская, д. 15, пав. 1Г-19, тел. (495) 8-926-170-71-85
3. Торговый дом «Давыдовское», м. «Пионерская», ул. Костяновская, д. 54, корп. 3, тел. (495) 509-76-32

4. Торговый центр «СКАТ», м. Преображенская площадь, ул. Краснобогатырская, д. 79/3, пав. 7, тел. (495) 737-58-47
5. Магазин «МИР РЫБАЛКИ И ОУДЫХА», Путиловское шоссе, д. 1, строение 3, тел. (495) 504-05-81, 504-06-82
6. Магазин «ОХОТНИК-РЫБОЛОВ», 33-й км Ленинградского шоссе, ТК «САДОВОД», тел. (495) 574-73-78
7. Торговый центр «СПОРТ-ХИТ», Сколковское шоссе, д. 31, 4 этаж, пав. 10, тел. (495) 933-86-63, доб. 4018

#### Оптовая продажа и демонстрационный зал:

121433, г. Москва,  
ул. Большая Филёвская, д. 32, корп. 3,  
тел./факс: (495) 229-14-99; 146-50-54  
www.dam.ru dam@dam.ru



него не будет сочиться вода. Так же не должно присутствовать никаких не перемешанных или слипшихся кусочков глины либо комочков самой прикормки.

Потом некоторую часть первичной прикормки Ефимов высыпал во второй тазик и только в нее (подчеркиваю, не во всю прикормку сразу) добавил подготовленного мотыля. Снова начались замесочные манипуляции, однако уже без применения «миксера», чтобы не повредить личинок. И затем привычной рукой были изготовлены шары – 10 одинаковых, как на подбор, размером с теннисный мячик (фото 3).

Мотыль применялся крупный, насадочный. Можно было использовать и мелкого, большой разницы, по заверению Ефимова, при ловле леща незаметно. Это, например, для плотвы она существенна, ей подавай только мелкие личинки. И все отличая, на взгляд Никиты, состоят лишь в том, что когда прикармливаешь мелким мотылем, то на месте ловли собирается чуть больше нежелательных гостей вроде окуньков, ершей и прочей мелочи. Именно из этих соображений сегодня в корм он добавил 0,5 кг крупных личинок. Главное, что нужно знать, – мотыль в прикормке должен присутствовать обязательно, и без него за лещом смысла нет отправляться.

Живую «приправу» к основной прикормке нужно добавлять в последний момент, непосредственно перед лепкой сразу идущих в дело шаров, так как мотыль в ней долго не живет. Для стартового закорма достаточно 8-15 шаров, в которых замешано 200-300 г мотыля. Остальное надо дер-



жать отдельно и добавлять в ходе рыбалки во время докорма в ранее подготовленную смесь.

**Снасти и снаряжение.** Затем началась установка на берегу спортивного подиума поплавочника – специальной платформы. Она массивная, однако регулируется быстро. Раньше я недооценивал ее предназначение, но когда воочию увидел ее эргономичность, функциональность да сам посидел на «троне», то понял, насколько это удобно – все под рукой: прикормка, наживка, снасти и прочее (фото 4). Только поворачивайся и бери.


На платформе крепится все необходимое: насадочный столик, ловушка для штекера, держалки для него же,



различные тазики для удобного доступа к прикормке и мотылю, оставленным для последующего докорма. На удобном расстоянии разложены подставки для запасных китов и для кита с чашечкой, предназначенной для докармливания.

Проверив все оснастки и приготовив все необходимое, Никита вернулся и оценил, что за это время произошло с прикормкой (она могла немного подсохнуть, и, возможно, пришлось бы добавить немного воды).

После сборки платформы Никита провел стартовый точечный заорм, ориентируясь при забросах шаров на кончик выставленного в рабочее положение штекера. Отдельно 3 шара отправились точно в цель с помощью



NEW TECHNOLOGY CONCEPT  
**OLYMPUS**



«Компания Белый Медведь-97»

Адрес: 127273, г. Москва, Сигнальный проезд, д.35  
Тел.: (495) 402-75-09, 402-04-83, 903-74-39 E-mail: sales@rosotof.ru


«Компания Белый Медведь-97 Красноярск» Тел.: (2912) 68-30-85, 78-20-69;

«Компания Белый Медведь-97 Хабаровск» Тел.: (4212) 41-03-52, факс 41-05-53

Адреса магазинов

Анапа	(86133) 5-46-68	Москва	(495) 737-55-47	Псков	(8112) 66-41-86
Армавир	(86137) 7-40-50	Москва	(495) 727-91-72	Сочи	(8922) 64-51-26
Архангельск	(4182) 64-26-26	МО Орехово-Зуево	(496) 412-45-04	Сыктывин	(8464) 98-45-43
Восточная	(4962) 34-88-82	МО Можайск	(903) 785-47-49	Усть-Илимск	(84234) 32-09-99
Краснодар	(8612) 220-69-60	Омск	(3812) 41-52-07	Уфа	(3471) 276-74-79
Москва	(495) 740-61-43	Орск	(906) 895-64-89	Хабаровск	(4212) 64-39-00
		Павлово	(83171) 3-24-56	Хабаровск	(4212) 22-25-81





специальной чашки (фото 5). Таким образом, на дне был создан небольшой овал из деликатесов для рыбы. Лещ – рыба стайная и достаточно осторожная, он не будет долго держаться в месте, где корм разбросан по всему дну на площади 3×3 м. При правильной точечной подаче прикормки рыба без опаски будет питаться прямо в предложенном месте, в котором будет удерживаться оснастка.

Теперь, пока лещ у прикормки не сконцентрировался, спортсмен начал настраивать снасти.

Под крышкой платформы у него находился набор мотовилец с попла-

вочными оснастками (фото 6). Каждая отрегулирована под те или иные условия ловли. На некоторых намотка заканчивалась крючком, который цеплялся внахлест за специальные дужки, на других основная леска оканчивалась петелькой ниже грузил, ее оставалось только надеть на штырьки мотовилец, на рыбалке поводок быстро подсоединялся способом «петля в петлю».

В месте ловли вода была то стоячей, то течение резко оживало, постепенно спадая на ровное слабое. Поэтому для всех трех условий требовалось подготовить три отдельных кита. Никита остановил свой выбор на оснастках с основной леской  $\varnothing 0,12$  мм и по-



ставил поводки  $\varnothing 0,08$ – $0,1$  мм (лишь поплавки были разной огрузки). Установил каждую на свой кит. При штекерной ловле заменять киты – дело секунд.

Некоторым может показаться, что для ловли серьезного леща была вы-



брана излишне тонкая леска, но Никита уверен в снасти, потому что применяет исключительно качественную продукцию известных производителей, и дополнительной отличной страховкой при рывках рыбы служит правильно отрегулированный резиновый амортизатор внутри штекерного удила.

Об амортизаторе следует сказать отдельно. Людям, знакомым со штекерной ловлей, Ефимов рекомендует во избежание многочисленных сходов резину толщиной 1 мм протягивать в 3 колена, не меньше. Для тех, кто находится в ознакомительной стадии этой специфической ловли, он советует амортизаторы фирмы MAVER, которая отлично зарекомендовала себя. Они растягиваются приблизительно в 5-7 раз от собственной длины. Из-за этого вываживание может занимать продолжительное время, особенно если лещ попадетя слишком бойкий, но именно 3-коленный амортизатор способен гасить рывки любой силы.

Еще совет от Никиты Ефимова. Во избежание проблем при выважи-

вании у границы прибрежных водорослей можно воспользоваться следующей техникой, не совсем типичной для классической штекерной ловли. Сразу после подсечки надо, не откатывая назад штекер, поднять леща к поверхности, чтобы тот глотнул воздуха. Тогда он будет оказывать гораздо меньшее сопротивление у поверхности при последующем отсоединении колен до кита и в тот момент, когда его станут брать в подсачек. Длинным 13-метровым удилищем проделывать такое – подъем на неразобранном штекере – непросто, требуются значительные физические усилия, но в непростой ситуации рыбалки у кромки водорослей подобный способ выручает.

Крючок лучше ставить небольшой, №16-18, поскольку ловля леща – деликатная. Начать лучше с №18-20 для того, чтобы понять, насколько активна рыба. Если же клев хороший, и лещ питается без опаски, то мельчить не надо и можно смело ставить №16. Для этого необходимо иметь поводочницу с хорошим запасом поводков разной длины, с разными диаметром

## ЗАГОРОДНЫЙ КЛУБ «ДЕНИСОВ МЫС»



- Сафари на озера и реки Сямозерья
- Рыбалка на спиннинг и удочку
- Рыбалка на катере – «дорожка»
- Троллинг
- Ночная рыбалка
- Подводная охота
- Индивидуальные туры

**СПЕЦИАЛЬНЫЕ программы для женщин и детей**

расположен в сосновом бору на берегу одного из самых рыбных водоемов Карелии – Сямозере, в 67 км. от г. Петрозаводска.

[WWW.DECAPE.RU](http://WWW.DECAPE.RU)

## ДЛЯ НАСТОЯЩИХ РЫБАКОВ

### СПЕЦИАЛЬНОЕ ПРЕДЛОЖЕНИЕ СЕЗОНА:

лето-осень Рыбалка: 3 дня/2 ночи  
 Стоимость тура: 8850 руб./ чел.  
 В стоимость тура включено: трансфер: Петрозаводск-Денисов мыс-Петрозаводск; проживание, любая рыбалка на выбор, комплексное питание в ресторане

**СУДАК • ШУКА • ОКУНЬ • ЛЕЩ • НАЛИМ**


Петрозаводск  
 Тел.: 8-921-228-24-00; 8-921-626-15-15  
 e-mail: baza@decape.ru

Москва:  
 Тел.: 8-495-232-09-20; 572-03-10  
 e-mail: moscow@decape.ru



## ВСЕГО ОДНА РЫБАЛКА

лески и номерами крючков (фото 7). Самое главное, чтобы крючок был из тонкой проволоки, дабы не травмировать нежного насадочного мотыля,



который на дне должен смотреться как можно естественнее. На вытекшего мотыля крупный лещ никогда не позарится.

Никита рекомендует качественные крючки типа Spezi Brasse производства фирмы D.A.M., красного цвета. Лично он при ловле леща пользуется только ими.

**Поплавки и их огрузка.** Течение на Москве-реке не очень сильное, поэтому оснастки применяются достаточно легкие, от 1,5 до 4 г (фото 8). У Ефимова – специальные спортивные поплавки с длинной антенной. По-

клевки осторожного леща не всегда четкие, он может лишь слегка придергивать насадку, чего рыболовы обыкновенно не замечают. Чтобы распознать такую поклевку, половину антенны можно покрасить в черный цвет и подобрать подпасок так, чтобы он притапливал антенну на эту часть. При такой огрузке видно даже самую капризную поклевку на подъем или на утоп.

Кстати, поплавки неплохо покрыть тонким слоем лака. Это делается, чтобы изделия с трещинками (а




такое часто встречается на нашем рынке) не впитывали в себя воду и не тонули во время рыбалки.

Основное грузило – «оливка» с металлическими штырьками, которая крепится в 20–40 см от подпаска на двух кембриках, куда, собственно, и



НОВИНКА 2008



ЛЕСКА  
№1  
В КАЖДОМ  
МОМЕНТЕ  
РЫБАЛКИ



www.balsax.com



вставляются эти штырьки (фото 9). Кроме того, часто используются дополнительные «дробинки» для точной огрузки поплавков. Подпасок не должен быть очень тяжелым или чересчур легким, в противном случае он не сможет бороться с течением и будет слишком сильно поднимать поводок от дна во время придержки.

**Тактика ловли.** В общем-то, с собственно ловлей в первые минуты можно было и не торопиться, все равно раньше всех на прикормке окажутся окуни и прочая мелочь. Лещ концентрируется у привады чуть позже. Так что у нас было 20 минут для завтрака.

Ловили на мотыля. Никита всегда начинает рыбалку с одной личинки на крючке. Затем, в зависимости от активности клева и поведения рыбы, добавляет при необходимости еще пару личинок или, наоборот, сажает одного мотыля колечком. Все эти тонкости слишком индивидуальны, и доходить до них нужно только опытным путем.

Никита забросил. Огрузка скрылась под водой, унося с собой насадку, и стоило только поплавку замереть на поверхности, как случилась первая поклевка. Это был подлещик весом около 0,5 кг. Не крупный, но очень шустрый. Однако амортизатор вскоре укротил его пыл, рыба хлебнула воздуха и присмирела. Снимая одно за другим колена, Ники-



та добрался до кита и подвел подлещика ближе к берегу. Поскольку находились мы высоко над рекой, сравнительно далеко от рыбы, то взять ее было удобнее всего подсачеком с длинной рукояткой – около 3 м. Что и было проделано весьма умело (фото 10).

После поимки первенца он сразу же докормил точку маленьким комочком свежеприготовленной прикормки, чтобы не отпустить напуганную стаю. Процесс докорма вообще очень трудно описать, я уверен, что читатель сможет разработать для себя на практике собственную



закономерность. Например, Ефимов считает обязательным докармливать исключительно небольшими порциями. Определенно нормированного времени для этого нет, точно кормить следует, когда чувствуется, что рыба начинает постепенно уходить, и по-



клевки стали реже. Также обязательен докорм, если лещ сошел прямо при подсечке – уколовшаяся крючком рыба может распугать всю стаю, если вовремя не подать свежей прикормки с мотылем.

И еще один нюанс, касающийся рыбалки на судоходной реке. Проведено: очень хорошо влияет докармливание на клев до или после прохода какого-нибудь катера.

Затем поклевки на Москве-реке стали следовать одна за другой, и садок регулярно пополнялся новыми экземплярами весом 300-600 г. По прикормкам Ефимова, крупная рыба должна была проявить себя в конце первого часа ловли.

**Техника ужения.** Заглубившийся до края антенны поплавков Никита по-

лов немедленно менял кит на другой. Для убыстрившегося течения было достаточно оснастки с огрузкой 4 г, для среднего – 2,5 г, а для стоячей воды хватало и 1,5 г, то есть всегда в дело шел кит с той оснасткой, которая подходила для данных условий.

Между прочим, течение сильно влияло на клев, прослеживались четкие закономерности. Когда оно затихало, наседали окуни (от души заглатывавшие крючок до самого нутра, что привело к обрыву почти двух десятков поводков), теребила мотыля мелкая плотва, а вот поклевки леща становились крайне аккуратными. Струя убыстрялась – подлещики активизировались. Так что наличие китов с разными оснастками – неоспоримое преимущество ловли штекером.



стоянно придерживал против течения, дабы поводок оставался все время у дна в точно закормленном месте – «пяточке» не более 1 м. Стоило усилиться или ослабнуть течению, рыбо-

ловленных часа Никита Ефимов доказал – добился поклевок нескольких лещей весом более 1 кг, самый крупный экземпляр потянул примерно на 1,7 кг (фото 11). Всем «крупнякам» рыбо-

Еще Никита посоветовал начинающим поклонникам штекера не заикливаться на одной лишь ловле в придержку. Рыба, бывает, ведет себя по-разному, иногда стоит приподнять крючок на несколько сантиметров от дна и ловить в проплыв. Эксперименты всегда во благо, может, вы найдете более результативный подход к лещу.

Главное за 4 отве-




service  
experience  
mark of quality  
activity



ТРЕБУЮТСЯ  
ДИСТРИБЬЮТОРЫ

**ВСЕГО** ОДНА РЫБАЛКА



лов безоговорочно даровал свободу. А рыбу помельче, которой тоже набралось килограммов под 10, он взял домой. По его заверениям, в этом месте Москвы-реки она скапливается, подходя с верховьев, и для питания не представляет опасности.

Не буду утомлять читателей живописанием дальнейшей рыбалки на штекерное удилище. В конце ловли в виде бонуса Ефимову достался ерш обыкновенный (фото 12). Это хороший сигнал сматывать удочки. Как говорят бывалые рыболовы, ерш на приваженном месте – явный признак того, что крупная рыба надолго отошла от прикормки.

Вы сами можете судить о качестве ловли штекерным удилищем Никиты по представленному фотоотчету. Это действительно Москва-река, рыба добыта в этом месте всего за какие-то часы.

Меня, наблюдателя, эта рыбалка очень впечатлила. Вот вам и столичный водоем! Даже в нем летом ловят-

Звоните сегодня, завтра может быть поздно:  
Petr Minarik, +420 777 789 911, minarik@sema.cz

Спрашивайте наш новый бесплатный каталог  
[www.sema.cz](http://www.sema.cz)



ся неплохие экзотические земляры, которые порадуют душу любого рыбака.

Ну, а сам я опробовал собственную методику добычи леща удильцем, оснащенным фидерной оснасткой. Ловил на червя. Прикормка была готовая, без мотыля. На рассвете поклевки хватало, но они

были настолько быстротечные, что количество сходов существенно пре-

высило поимки. Крупного ничего не поймал. Одно слово, рыба была по-московски капризна, а снасть для нее грубовата. Штекер в руках молодого, но опытного спортсмена победил по всем статьям. Пора переосмыслить отношение к этой технике...

И последнее. Не забывайте после ловли убирать за собой весь мусор и упаковки от прикормки. Будьте уважительны к природе, и она ответит вам тем же. Я, например, не выдаю точных координат нашей рыбалки потому, что тут на берегу чисто, ни соринки. Это место посещают аккуратные удильщики и они желают видеть рядом с собой только таких же неравнодушных любителей. Хорошо бы таких мест было побольше.





# НА ПШЕНИЦУ

**А.ГРИПИНИЧ**

*г.Данков, Липецкая обл.*

**Н**а мой взгляд, есть универсальная насадка для поплавочной ловли в быстрой воде – это пшеница. Главное – ее правильно приготовить, а потом правильно использовать.

Пареная пшеница в последние 10 лет стала моей основной насадкой и летом, и осенью. Я уверен, что рыбу можно приучить клевать и на рожь, и на овес, и на перловку, но пшеница наиболее доступна.

Эпоха водяных мельниц закончилась давно, но рыба, похоже, в своей генной памяти сохранила любовь к злаковым, которыми могла полакомиться там, где в давние времена вращалось колесо с лопастями. Зерновые отходы оказывались в воде, и разносилась среди рыб радостная весть о дармовом корме от одной мельницы до другой, коих не счесть было в верхнем течении больших и средних рек! Правда, зерно мололи круглый год, а лучший клев на пшеницу наблюда-

ется во вполне определенный период – с начала июля до начала октября. До и после, клев бывает неважный либо он отсутствует вовсе, хотя отдельные случаи бешеного рыбьего аппетита, вызванного этим злаком, бывают и в конце апреля, и в начале ноября.

О моем излюбленном месте ловли – перекате и его окрестностях – я уже рассказывал в №8/2007. Там ежегодно весь май длится массовый нерест подуста, и пока он не закончится, плотва и голавль – основные «потребители» пшеницы – питаются только икрой подуста, изредка беря на нитчатые водоросли – «шелковник». На других перекатах, где подуст не собирается в такие грандиозные косяки, плотвичка начинает поклевывать на зерно уже с начала мая, но делает это как-то невнятно и нехотя, что подтверждает известную закономерность влияния температуры воды на кормовые пристрастия рыб.

Впрочем, в мае мало кто парит пшеницу, большинство ловят на мотыля, опарыша, ручейника, «шелковник». В октябре те места, где летом рыба хорошо брала на пшеницу (за исключением участков реки со стабильным быстрым течением, выходящим на мель или на глубину), следует, слегка прикармливая, проверять на клев не только во время кормежки, но и позднее, возвращаясь к этим точкам в течение дня. Лучшей насадкой может оказаться не только пшеница, но и «шелковник», и ручейник.

В быстрых местах с выходом на мель рыба поздней осенью держаться не будет – мелко, вода прозрачная, а вот с выходом на глубину ситуация интереснее. Плотва здесь перестает брать уже с середины сентября, но голавль остается. Он хорошо реагирует на обильную прикормку, и поэтому вплоть до конца октября здесь надо кормить «полетному», не скупясь.







## ПРИКОРМКИ И НАСАДКИ

У осенней ловли в таких местах есть две особенности. Во-первых, уже с начала октября голавль настолько вежливо знакомится с пшеничным зерном, что подсекать нужно при малейшей остановке поплавка во время проводки. Я не видел после 15 октября ни одной четкой поклевки голавля весом

700 г, можно было ловить их и в ноябре, но я решил закрыть сезон.

В июне голавль мечет икру, и нестабильность клева на пшеницу связана именно с этим. Приходится в это время перебиваться уклеей и вспоминать, какой хороший клев был вчера. Голавли, по моему мнению, переме-

прекращения клева, скорее всего, в том, что оставшиеся «осиротевшие» самцы и аппетит теряют, обеспокоенные исчезновением «предмета своей страсти», и с выбранного места не уходят, распугивая плотву. В таком случае следует отправляться на поиски другой рыбы, а не ждать, что она сама по-



более 1 кг, хотя они мне попадались. Вовремя подсечь помогла интуиция.

Во-вторых, смею утверждать, что если после 15 октября на выходах в глубину перестает брать «товарный» голавль (весом хотя бы от 0,5 кг), то зима придет вовремя. В позднюю зиму великолепная рыба поднимается из ямы на струю еще очень долго: например, в сезон 2006 года (настоящая зима началась в январе 2007 года) 28 октября я выловил трех голавлей по 600-

цаются по течению в поисках удобных мест для нереста семьями, в которых одна самка и несколько самцов (думаю, числом до десяти), прогоняя всю остальную мирную рыбу.

Если вы достаточно опытни и осторожны для ловли голавля, и отсутствие плотвы вас не пугает, продолжайте рыбачить, но помните: после прикармливания голавль начнет брать очень уверенно, однако только до того момента, пока не будет выловлена самка. Причина

дойдет, и клев возобновится. Возможно, голавль вернется, но часа через четыре, а может, и завтра.

Вот почему я советую осваивать азы пшеничной премудрости не раньше июля, когда начинается стабильный клев.

Свою снасть я уже описывал в «Рыболове» №8/2007, рассказывая о ловле на «шелковник». Если вы хотите насаживать пшеницу, снасть нужно настроить иначе.

«Шелковник» имеет одинаковый удельный вес





# iguana®

В поисках наилучшего из возможных решений в рамках программы реализации концепции новых лесок, наша фирма приложила особенные усилия для обеспечения реальной надежности лески во время борьбы с рыбой – от момента ее подсечки и до завершения вываживания. Рыболовы получают сверхэффективную леску, которая позволит им изловить рыбу, несмотря на ее рывки и сопротивление.



Ø	0,12	0,14	0,16	0,18	0,20	0,22	0,25	0,28	0,30	0,32	0,35	0,38	0,40	0,42	0,45
кг	1,95	2,75	3,65	4,55	5,45	6,15	6,80	8,10	10,6	12,1	14,4	16,3	17,5	19,3	21,9

**ИГУАНА** это леска, сочетающая в себе мощность с чувствительностью в применении к любым условиям рыбалки и полностью отвечающая самым серьезным требованиям рыболовов.



**ТОНУЩАЯ ЛЕСКА.**  
После забрасывания сразу тонет, идеально прямо располагаясь в воде

**Стопроцентное сохранение прочности на узле.** Обычно каждый узел ослабляет леску, **ИГУАНА** же – совсем другая: даже два узла, завязанные на ней, не сильно ослабляют ее.



**НИЗКАЯ ПАМЯТЬ.**  
Леска идеально прямо сходит с катушки, мало подвержена деформации.

**Низкая степень растяжимости.**

**ИГУАНА** успешно амортизирует внезапные рыбки рывки, одновременно имея невысокую степень растяжимости, что позволяет наиболее успешно укротить рыбу.

**Сопротивление истиранию.**

Любой надрез, насечка или царапина на кополимерных лесках обычно быстро приводят к их разрыву, разрушению. **ИГУАНА** полностью лишена такого недостатка.



**100  
МЕТРОВ**

Ø	0,50	0,55	0,60	0,65	0,70	0,75	0,80	<b>НОВЫЕ ДИАМЕТРЫ 100м</b>
кг	26,1	29,7	33,4	39,0	44,7	47,1	49,3	



## ПРИКОРМКИ И НАСАДКИ

с водой, поэтому с поплавком одного типа, но разной грузоподъемности можно ловить на разных глубинах, при разной скорости течения и разным профиле дна. Пшеничное зерно тонет в воде, поэтому грузоподъемность поплавок должна быть на 0,3-0,7 г меньше, чем для «травы». Кроме того, в зависимости от структуры течения используются разные поплавки, которые только неискушенному взгляду кажутся одинаковыми. На деле толщина тела отличается на 1-2 мм. Напомню, что я ловлю на поплавок с одной точкой крепления, и, поменяв несколько моделей на одной рыбалке, нахожу такой, при котором поклевки хорошо заметны.

Обычная толщина поводка при облавливании мест, где есть маневр при вываживании крупной рыбы, – 0,12-0,13 мм. На мелководье (до 1-1,2 м), заканчивающемся подъемом дна, поводок нужен потолще – Ø0,14-0,15 мм, поскольку первый рывок голавля в таких местах очень силен, а возможность моментально сдать леску с катушки есть далеко не всегда. Длина поводка 60-65 см, крючок ставим №5,5-6 (по отечественной классификации) с коротким цевьем и круглым загибом.

Пшеница, пригодная для ловли, делится на две группы – твердые яровые сорта, например, «Безенчукская»; и мягкие озимые, например, «Проховская» и недавно вывез-

денный для центральных районов России сорт «Тризо», обладающий замечательными, по моему мнению, качествами.

Яровая пшеница в 5-8 раз дороже (в рыболовном магазине), нежели озимая, и высоко ценится дилетантами. Неоднократные эксперименты доказали несостоятельность общепринятого мнения о ее преимуществах (хотя, распаренная, она такая красивая!). Недостаток яровой пшеницы – ее высокая калорийность, из-за чего крупная рыба быстро насыщается прикормкой и отходит со струи, освобождая место для многочисленной мелочи.

Рецепт приготовления насадки я долго совершенствовал, и вот к чему пришел...

**Рыбалка. Охота.  
Семейный отдых**

# «СКАНДИНАВИЯ»

Астраханская область, Харабалинский район,  
10 м от берега р.Ахтубы, 3 км от р.Волги, рыбалка на ериках.  
Проживание в 2-, 3-, 4-местных номерах, уютных домиков  
(душ, санузел, кондиционер, морозильная камера),  
в комфортабельных кемпингах, в палатках –  
от 250 руб./сутки с человека.  
Лодки с импортными моторами Yamaha (15-50 л.с.)  
Кафе, бар, баня, магазин.

**Создадим вам все условия для отличной  
рыбалки и отдыха!**

www.huntfish.ru  
Тел.: 8-903-153-54-26;  
8-917-082-33-21;  
8-916-166-66-09.

## УЛОВ ГАРАНТИРОВАН!



В 2 китайских термоса по 1,5 л засыпаю отборную озимую пшеницу и просо в соотношении 5:3. Прекрасно, если есть возможность добыть пшеничные отходы после элеваторной сушки, в которых присутствуют посторонние злаки, семена сорняков и дробленые зерна. В этом случае смесь состоит из 5 частей отборной пшеницы, 3 частей отходов и 2 частей проса.

Сухими зернами заполняю термосы чуть меньше чем до половины (моя норма – три термосных крышки зерен), послойно добавляя сушеный измельченный чабрец. Собирать его не обязательно, он продается в аптеках, только следует избегать травы, фасованной в разовые пакетики.

Заливаю смесь крутым кипятком, сливаю первую воду, заливаю кипятком повторно и закрываю крышки. Насадку парю 6-9 часов в зависимости от качества термоса (лучше чуть-чуть «перепарить», чем наоборот).



Критерием готовности служит большое количество «проклюнувшихся» пшеничных зерен.

Запаренную пшеницу промываю под струей холодной воды в дуршлаге и тонким слоем раскладываю на чистой хлопчатобумажной или льняной ткани для подсушивания, и опять же – лучше чуть пересушить, чем наоборот. Подсушенную смесь щедро засыпаю панировочными сухарями средней степени измельченности и слегка притрушиваю чабрецом. Сухари необходимо выбирать наименее пахучие.

В заключение добавляю 0,5-0,7 кг сырого

пшена, все тщательно перемешиваю и раскладываю по полиэтиленовым пакетам. Получилась и насадка, и прикормка, компонент которой выполняет определенную важную функцию при ловле.

Некоторые рыболовы вместо панировочных сухарей используют комбикорм. Я не советую так поступать – из-за него вся насадка быстрее закисает при

теплой погоде. Не исключая, что подкисшая пшеница тоже будет представлять интерес для рыб, но целенаправленно я этот вопрос не исследовал. При начавшемся закисании использую пищевую соду, тогда процесс приостанавливается.

Если намеченная рыбалка вдруг не состоялась, приготовленную насадку, чтобы она не пропала, можно поместить в морозильную камеру до следующего выхода на воду – правильно приготовленный продукт после разморозки своих качеств не потеряет. Замораживать можно только один раз.



## ПРИКОРМКИ И НАСАДКИ

Участки реки, где возможна ловля на пшеницу, точно такие же, как и при ловле на «шелковник», но на этом сходство между рыбалками заканчивается. Желание рыбы питаться «шелковником» в летнее время не поддается прогнозированию – она либо ест «траву», либо нет. А вот пшеницу она хочет всегда.

Облов каждой точки я начинаю с «шелковника», затем перехожу на зерна. Следует учесть два момента. Во-первых, при прочих равных условиях рыба берет на пшеницу достаточно осторожно, и хотя поклевки на зерно не похожи на зацепы, как бывает при ловле на «шелковник», подсечь плотвичку бывает непросто – надо приноровиться (голавли вообще умеют безнаказанно откусывать с крючка половинки зерен). Во-вторых, если при ловле на «траву» следует искать самую естественную траекторию проводки приманки, то пшеницу надо еще и так подать, чтобы рыбе было удобно ее съесть.

Проводку осуществляем с максимальным натяжением лески, на пределе видимости вершинки поплавка. Глубину ставим

максимальную: пшеничное зерно «постукивает» по дну, и если дать оснастке возможность свободно проплыть (без поддержки), моментально произойдет зацеп.


Чаще всего поклевки происходят, когда насадка проходит через неровности дна. В таких точках и рыба всегда держится, и тонущая прикормка задерживается в большем количестве, нежели на ровных участках дна.

Самое распространенное место (но не самое лучшее!) для ловли на пшеницу – это участок реки с повышением дна в конце проводки. Ближе к выходу на мель усиливаем натяжение снасти и, выждав паузу после полного погружения поплавка в воду при зацепе пшенички о дно, делаем контрольную подсечку.

Как определить: насадка наткнулась на донное возвышение или клюнула рыба? Все просто – при зацепах поплавок будет тонуть в одной и той же точке, следовательно, его погружение раньше или позже нее – это поклевка.

Неровности дна на всем протяжении проводки в быстрой воде встречаются часто – и они наи-

более перспективны в отношении клева. Наша задача – провести над донным препятствием зернышко без зацепа за счет натяжения лески. Поклевка чаще всего начинается до бугорка и заканчивается сразу за ним: «вспорнувшую» над «столиком» пшеничку рыба замечает, пробует, сопровождает, и аппетитное зерно само







опускается рыбешке в рот, когда за донным препятствием глубина увеличивается.

На быстром течении бровки чаще всего выражены неярко, однако ловить на них можно весьма успешно.

Забрасываем насадку на дальнюю бровку. Зерно из-за натяжения лески через 1,5-2 м скатывается

по пологой дуге в основную струю, и выглядит насадка столь соблазнительно, что редкая рыба воздержится от поклевки. Единственный недостаток такой ловли в том, что нападение рыбы на зерно случается только на первых 3 м проводки, и после 2-3 поклевок рыба пугается.

Дальнюю бровку нужно прощупывать периодически, уделяя основное внимание проводке на струе. Бросать прикормку на бровку не следует: напуганная рыба «отдыхает» на безопасном прикормленном русле, изредка вновь и вновь бросаясь на соблазнительно катящуюся пшеничку, а если на струе корма не будет, то рыбешке негде будет перевести дух. Кстати, такое кажущееся усложнение рыбалки дальними забросами преследует вполне прозаическую цель – рыба на бровке почти всегда крупнее, чем на основной струе.

Методике облова ближней бровки меня научили 3 выловленных на одной рыбалке килограммовых голавля. Все поклевки произошли по одному и тому же сценарию: моя невнимательность при натяжении лески при-

водила к зацепу снасти через 2 м после начала движения поплавок в одной и той же точке прикормленной струи. Я резко дергал удилищем, снимая насадку с зацепа и выкидывая ее на бровку, с которой она тоже скатывалась, но уже без натяжения, и через пару метров брал голавль.

Дальнейшие эксперименты доказали, что это не случайность. Плавная подтяжка снасти на бровку рыбу не интересовала, а сильное и судорожное выдергивание привлекало голавля и подуста; рывок средней силы «возбуждал» плотву и ельца. Такие страсти натолкнули меня на мысль о том, что «пшеничка» может привлечь рыбу не только естественным, но и своим раздражающим поведением в толще воды.

На участках реки с понижением дна ловля на пшеницу почти не отличается от ужения на «траву», разница лишь в более тонко выраженных поклевах на зерно и в длительности их, а также в возможности стабильного выманивания на струю более крупной рыбы.

Очень хорошо, когда такие места «продвинуты»: дно понижается не резко, а постепенно или




ступеньками. Подкормив и обследовав самую высокую точку на течении, вы спускаетесь метров на пять ниже по течению, на большую глубину, и облавливаете следующий участок – и так до самой ямы, все прибавляя глубину и прикармливая.

Клев на глубоководных плесах на пшеницу непредсказуем. В какой-то год рыбе там нравится зерно, в какой-то нет, хотя «шелковником» она питается исправно.

Методика прикармливания зависит от многих факторов, но определяющих, по моему мнению, два: степень привычки рыбы к насадке и скорость течения.

У меня есть излюбленные места для ловли на пшеницу, где достаточно в начале сезона провести 2-3 «тренировки», и дальнейшая схема прикармливания, тактика передвижения по клевым точкам в течение дня становятся мне более или менее ясны на весь сезон.

Опыт рыбалки на незнакомом месте позволяет утверждать: при умелых действиях рыба начинает брать на пшеницу уже с первой попытки, а систематическое прикармливание и приваживание в те-



чение сезона делает такое место перспективным.

Начинать лучше с более спокойных участков, рекомендованных в статье про «шелковник» (слияние струй, обратное течение, выход с глубины на мель при умеренном течении, например, участок убыстряющей воды перед перекатом). Изучать дно на предмет возможных стоянок рыбы я советую какой-нибудь знакомой по поведению приманкой. Для первой пробы определения оптимальной траектории проводки лучше подойдет участок течения с наибольшей глубиной.

Следующая стадия – это непосредственно прикармливание и ловля. Общие принципы здесь одинаковы и на новом, и на проверенном местах. Приготовленная нами «рабочая смесь» является одновременно и насадкой, и прикормкой. Все по «классике» – в воду летит некоторое количество хороших распаренных зерен, остальное – мелкие, плохо насыщающие рыбу фракции. На крючок мы насаживаем отборную, самую крупную пшеницу с аппетитно «проклюнувшейся» белой сердцевинкой, прокалывая зерно по бокам и не высывая жа-



ло крючка наружу. Зернышко советую слегка сплющить на крючке пальцами.

Иногда следует насаживать по два зерна. Так я поступаю при жадных хватках плотвы и подуста, при слишком вялом клеве голавля, которого, как и любую другую хитрую и осторожную рыбу, две пшенички способны подвинуть на поклевку как некий фактор новизны – раньше одно зернышко монотонно двигалось по струе, а теперь два. Кстати, резкий выброс «пшенички» на ближнюю бровку, побуждающий рыбу

схватить приманку, – это, тоже нестандартное действие, привлекающее рыбу.

При хорошем клеве голавль тоже будет чаще брать на более крупную насадку, но сходов прибавится, так как этот красноперый красавец слишком умен и понимает, что в толще воды две слипшиеся пшенички выглядят неестественно.

Хочу заметить, что правильно приготовленная и насаженная пшеница с крючка не слетает. Если крючок возвратился пустым – это повод для радости, значит, рыба интересуется насадкой.

Кроме «мусора-наполнителя» прикормка содержит два важных компонента: панировочные сухари и сырое пшено. Лучшее подбрасывать смесь на струю россыпью, это заставляет подошедшую рыбу активно перемещаться в поисках «пролетающих» зерен, а рыболов может совершать проводку так, как удобно ему. Забросить точно горсть легкой прикормки на расстояние более 10 м проблематично, рогатка тоже не поможет, да и лишнее приспособление брать с собой при ловле «взбродку» нежелательно, а суха-

Международная выставка

# ОХОТА И РЫБОЛОВСТВО НА РУСИ



РЕКЛАМА

ОРГАНИЗАТОР:

Русская выставочная компания «ЭКСПОДИЗАЙН»

Тел. факс: +7 (495) 181-44-74; +7 (495) 258-87-66

E-mail: [hunter@expo-design.ru](mailto:hunter@expo-design.ru); <http://www.hunting-expo.ru>

МОСКВА, ВВЦ,  
1-5 ОКТЯБРЯ 2008 ГОДА,  
ПАВИЛЬОН № 69






## ПРИКОРМКИ И НАСАДКИ

ри обладают отличными связующими качествами. Слегка намоченной рукой надо слепить горсть пшеницы в комок, и шарик спокойно летит на 20-25 м.

Пшеница тяжелее воды, но все равно струя уносит ее далеко довольно вниз. Оптимальный контроль за движением насадки – когда угол между удилицем и леской составляет приблизительно  $120^\circ$ , он образуется в паре метров ниже падения крючка с насадкой на воду, если забрасывать и держать удилице перпендикулярно струе (что и надо делать на участках реки со стабильным течением). По мере сплава насадки контролировать ее все труднее, поэтому если на прогоне с выходом на глубину есть ярко выраженный свал – самая, я думаю, перспективная точка при ловле на пшеницу, – вы обязательно после исследования дна расположитесь выше свала в 2-3 м. Но будет ли ваша прикормка попадать на край перепада глубин?

Судить о скорости течения можно только по поверхности, какие завих-



рения находятся у дна мы не знаем. Горсти прикормки лучше всего забрасывать, как и снасть, перпендикулярно течению, но если большая часть смеси упадет ниже свала, то поклевки будут куда более осторожными. Бросив корм выше по течению, можно добиться падения части прикормки перед бровкой, но тогда поклевки могут начаться раньше, чем рука ваша будет готова к хорошей подсечке.

Тут-то и помогает пшено в составе нашей прикормки. Оно опускается на дно раньше других компонентов, и, во-первых, за счет малого своего количества не вытягивает рыбу от свала вверх по течению, а во-вторых, попав на границу перепада глубин, возбуждает рыбье

любопытство, заставляя атаковать зернышко пшеницы на крючке, скатывающееся по свалу, а остальная проплывающая мимо часть прикормки становится кормовой дорожкой.

Теперь о методике прикармливания. Сначала делаем 2-3 проводки без прикормки – бывает, что клев начинается сразу: то ли кто-то другой уже прикармливал место парой часов ранее, то ли вы успели привадить рыбу в прежние выезды. Кроме того, существуют такие участки реки, где клев прекращается при самой незначительной прикормке. Почему рыба «убегает» от еды, я не знаю, да и случается это нечасто.

Я систематизирую прикармливание, подсчитывая количество проводок. После 3 забросов без прикормки, если не клюет, начинаю подбрасывать горстями приготовленную смесь через каждые 5 забросов удочкой. После начала клева кормить прекращаю – я не сторонник подбрасывания в воду пшеницы после каждой выловленной плотвички или ельца, достаточно 5-6 зерен, остающихся в руке



после насаживания пшенички.

Если клев не начинается после трех горстей пшеницы, то рыба либо тяжела на подъем, либо подошел кто-то крупный и осторожный (голавль, язь, карп), и его столь малым количеством корма не соблазнить. В этом случае надо усилить прикармливание, сообразуясь со скоростью течения.

После первых 15 проводок в таких местах, как

слияние струй, обратное течение, выход на мель при умеренной скорости реки, я прикармливаю по следующей схеме (приняв 15-й заброс за 0-й): перед 1-м, 4-м, 7-м, 10-м, 13-м забросами и далее выдерживаю паузу в прикармливании на 10-15 забросов. На быстром течении схема такова: 1, 4, 7, 10, 12, 14, 16 и такая же пауза. Это как раз методика приманивания голавля обильной едой в чистом

виде. Когда начнутся поклевки, прикармливание лучше приостанавливать и далее подкармливать по обстоятельствам, руководствуясь поведением рыбы и собственным здравым смыслом.

Если ваши меры не принесли положительного результата, значит, прикармливание превратится в приваживание, и на этой точке вы сможете удачно порыбачить в другой раз.






Авторы публикуемых под этой рубрикой материалов получают приз от известного европейского поставщика рыболовных снастей и снаряжения – фирмы D.A.M.

### Удилище Quick Stick Pocket Pole

Телескопическое удилище без колец для поплавочной ловли. Рабочая длина 4 м, транспортировочная – всего 41 см. Благодаря компактности особенно удобно в рыболовных походах.



## ПАЛОЧКА-ВЫРУЧАЛОЧКА, или ТВИЧБЕЙТ НА СКОРУЮ РУКУ


**П. СТРОГОВ**  
г. Москва

В очередной раз отправляясь на рыбалку за плотвой и очень надеясь на хороший клев, какой был накануне, я взял с собой внука.

Но рыбалку трудно предсказать. Поплавки долгое время стояли неподвижно, а в коряжнике то и дело плескалась щука.

Сил нет сидеть без поклевки, когда рядом безнаказанно хозяйничает зубастая разбойница. Да еще и внук поглядывает с укоризной – дескать, где же обещанная рыба?

Надеясь на хороший клев плотвы, никаких спиннинговых приманок я, конечно, с собой



не взял, и, как оказалось, напрасно.

Какая незадача! И все же я решил наказать разбойницу, а заод-





но поднять настроение разочарованному внуку.

Порывшись в рыболовной сумке, я нашел два старых тройника (один со сломанным крючком) и кусочек

проволочки. Нашел на берегу молодой побег рябины толщиной 1,5 см с еще мягкой сердцевинкой и острым ножом под углом примерно 60° отрезал ветку (фото 1).

Сняв кору и отступив 8 см, отделил заготовку от прутика (фото 2). Ножом снизу, примерно посередине, проделал отверстие до сердцевинки (фото 3).

В полученное отверстие вставил колечко тройника и через мягкую сердцевинку пронизал проволоку так, чтобы тройник внутри заготовки повис на ней. Сзади на проволоку надел второй тройник и загнул колечко (фото 4). Палочка несколько напоминала воблер и была смастерена всего за 15 минут (фото 5).

Сняв с одного удила поплавочную оснастку, прицепил к карабину приманку и стал делать пробные забросы, определяя лучшую проводку для самоделки.

Монотонная проводка оказалась не выразительной – приманка, немного заглубившись, просто скользила без вибрации в толще воды.

При рывковой проводке палочка зарыскала то влево, то вправо. К моему изумлению и к восторгу внука, из травы, почти из-под ног выскочил щуренок, ко-



торый яростно и смешно вцепился в приманку зубами (фото 6).



На этом испытания и были закончены. Получился медленно тонущий, рывковый воблер, как сейчас говорят – твичбейт. Летит он, конечно, не так далеко, как блесна, но разве для ловли щуки всегда нужны дальние забросы?


Игра самодельной приманки казалась весьма привлекательной. Три поклевки и два «выхода» – неплохой показатель работоспособности палочки-выручалочки. Щучки, конечно, были не трофейные (фото 7), но ведь клюнули!

В этот раз смекалка выручила, но все же, отправляясь на рыбалку, не стоит быть самоуверенным. Надо брать с собой разные снасти,

ведь никогда заранее не знаешь как будут развиваться события.

Но если вдруг вы отравились половить за тридцать земель, где нет цивилизации, и у вас в самый разгар рыбалки закончились приманки, не отчаивайтесь, возможно, мой опыт поможет вам.

Для изготовления такого твичбейта, какой смастерил я, понадобится всего два тройника, кусочек тонкой проволоки и острый нож. И ветка, конечно.





# ТОЧИЛКА ДЛЯ КРЮЧКОВ

**А. ПОРОХИН**  
г. Котлас,  
Архангельская обл.

Все мы знаем, что даже качественные рыболовные крючки нужно подтачивать перед каждой рыбалкой, поскольку тупятся они довольно быстро.

Причина в том, что рыба стоит обычно не на ровном и чистом дне, а где-нибудь в коряжнике, на бровках и т.д. В таких местах, к сожалению, крючок встречается не только с пастью рыбы, но и с камнями, ракушками, затонувшими ветками. Вот почему стоит взять за правило, освободив приманку от зацепа, всегда проверять крючки и при необходимости подтачивать их.

Точилка для крючков моей конструкции (см. фото) отлично работает и при этом весьма проста в изготовлении.

К обычной палочке от эскимо я приклеил канцелярским клеем с обеих сторон по две полоски наждачной бумаги длиной около 50-60 мм и шириной 8,5 мм.



Можно использовать клей ПВА. Эти полоски имеют разную зер-

нистость. Точить следует сначала крупной шкуркой, а доводку делать мелкой.

Конечно, рано или поздно шкурка сточится и придет в негодность. Но поскольку себестоимость подобной точилки минимальна, их можно надеть с большим запасом.

Надеюсь, этот совет поможет моим коллегам по увлечению свети к минимуму досадные сходы при вываживании.

**DVD**

## ВЫШЕЛ В СВЕТ ОЧЕРЕДНОЙ ВЫПУСК ВИДЕОПРИЛОЖЕНИЯ к журналам «Рыболов» и «Рыболов-Elite» – №2 (55) 2008 г.

Этот выпуск, так же как и все ранее вышедшие, вы можете заказать или приобрести в редакции.



Продолжительность 97 минут

- **Ловим на джеркбейты.** Мастер-класс Петра Пискорского.
- **Мал елец, да на крючке боец.** Техника ужения от латышских экспертов.
- **Учимся у чемпиона.** С Сергеем Федоровым за подмосковным лещом.
- **Нахлыстовый рай.** Июльская семга в низовьях Поноя.

По всем вопросам, связанным с заказом, оптовой и розничной продажей видеоприложения к журналам «Рыболов» и «Рыболов-Elite», обращайтесь в отдел реализации редакции. Телефон для справок: (495) 607-17-52, (499) 975-13-94  
E-mail: zakaz@rybolov.ru  
107078 Москва, Б-78, Садовая-Спасская, 18, редакция журнала «Рыболов», к.701.

Вы можете подписаться на видеоприложение к журналам «Рыболов» и «Рыболов-Elite» по каталогу Роспечати (индекс 79416).



# ВОДОЕМ ШАГОВОЙ

**Н**а юго-западе Москвы, рядом с метро «Чертановская», расположен водоем, который мы, жители окрестных домов, называем «нашим». Это запруда речки Чертановки, которая живописно вписалась в городскую среду, облагородив овраг и создав вокруг себя зону для отдыхающих. Здесь каждое лето работает лодочная станция. Запруда эта средних размеров, вода в ней проточная, однако глубины небольшие: в пиковой точке – до 2,2 м, а в основном – 1,3 м.


Это городское озеро облюбовали местные рыболовы. Круглый год каждый из нас приходит сюда после трудового дня на час-другой «продлить жизнь» – ведь, как известно, время, проведенное на рыбалке, в счет не идет. У нас образовался свой костяк любителей ужения, мы собираемся дружной компанией поэкспериментировать с насадками и помедитировать у

воды над поплавком, а если повезет, то поймать крупную рыбу.

На нашем водоеме теплыми воскресными днями бывает шумно, а по утрам он особенно красив – над ним плывет туманная дымка, и он становится каким-то таинственным, на зеркальной глади плещется рыбка, и от этого идет заряд хорошего настроения.


Рыба здесь ловится почти на все признанные в Подмосковье снасти, от фидера до спиннинга. Мы следим за тем, чтобы никто на водоеме не браконьерствовал и не издевался над «городской природой», разбрасывая по берегам мусор. Хотя с последним дела обстоят потяжелее – рядом метро, множество торговых точек, а вдоль берега стоят лавочки, на которых собираются группы отдыхающих. Рыба в озере водится разная – плотва довольно крупных размеров, уклейка, окунь, горчак, крупный карась,

**Д.ФИЛЯКИН**  
г.Москва






# ДОСТУПНОСТИ







Вещь, кстати, очень интересная. 10-литровый контейнер Lebedkoder Behaltnis хорошо подходит и для транспортировки живцов зимой и летом, и для приготовления прикормки – в него встает металлическое сито для ее просеивания. Рыбу мы

подлещик и карп, живут раки. Мы запускали сюда линя, золотого карася, но эти рыбы, к сожалению, здесь не прижились.

Все дело в том, что на нашем водоеме мы сами для себя «делаем» рыбалку – сами запускаем рыбу, а для этого вскладчину собираем небольшие деньги и на них

приобретаем и привозим из питомников сертифицированную молодь. Этой весной, к примеру, выпустили несколько сот сеголетков карпа, толстолобика, амура. Для перевозки малька приспособили складную 10-литровую канну с электропомпой для подачи кислорода от немецкой фирмы D.A.M.

запускаем в наш водоем, и молодь начинает расти сама и постепенно множиться в городских условиях.

Из самых крупных здесь обитает трофейных размеров чешуйчатый карп, его можно поймать, прикармливая постоянно одну и ту же «секретную» точку, имея очень серьезные

**От редакции.** После знакомства с этим материалом так и хотелось откликнуться оптимистической публикацией в стиле ленинского «Великого почина». Самой высокой оценки заслуживает инициатива людей, не просто призывающих к охране природы, а сумевших объединиться в едином рыболовном порыве и превратить обычный городской водоем в общедоступный источник счастья для истинных любителей ужения. Мы будем рады, если этот опыт получит распространение. А тем, кто захочет его повторить, напоминаем: зарыблять водоем можно только рыбой, на которую есть официальное ветеринарное свидетельство. Дело это ответственное, и лучше привлечь к его решению специалистов.

А энтузиастам из Северного Чертанова – наше большое рыболовное спасибо!



снасти и рыболовные амбиции. На моей памяти в этом водоеме были выловлены «хвосты», останавливавшие стрелку весов на 12-13 кг!

Такую рыбу, конечно же, члены нашей рыболовной компании сразу отпускают назад. Особенно отличается удачливостью Геннадий Макарович Рожков, который за час рыбалки

может поймать нескольких крупных карпов. Этого старожила района и опытного карпятника очень уважают все местные рыболовы. Он четко придерживается принципа «поймал – отпусти» и никогда ему не изменяет. Подобно английским рыболовам, Геннадий Макарович тоже знает всех некогда пойманных

карпов «в лицо». Он рассказывал, как выпускал в озеро даже тех карпов, которых опрометчиво покупала его мама для жарки.

«Наш» водоем сплотил местных рыболовов вокруг себя, здесь присутствует спортивный дух рыбалки, культура ужения, которая начинается с самих рыболовов.

## НА ПРАВАХ РЕКЛАМЫ

### РАСПРОДАЖА!

Цена с НДС всего **2580** рублей!

### ОАО «ПЭМЗ» предлагает

электрический лодочный мотор  
**ЭПЛ-2-У5**

*Легкий, надежный, маневренный, бесшумный,  
экологически чистый – незаменимый помощник  
на рыбалке, охоте, в водном походе*

г. Псков, Октябрьский проспект, д.27

Тел./факс (8112) 70-06-81, 70-06-80, 70-06-96.

Internet: www.pemz.ru E-mail: sales@pemz.ru

## ТРИВОЛ

Оптовая торговля рыболовными  
товарами собственного производства  
А также широкий ассортимент отечественных  
и импортных товаров для зимней  
и летней рыбалки

Москва,

ул. Верхняя Красносельская, д.3, м "Красносельская"  
(495) 980-55-28

e-mail: info@trivol.ru

www.trivol.ru

Отгрузка товара в любую точку страны

### КАТАЛОГ

### «ВСЕГДА С ПРИРОДОЙ»

Высылаем почтой товары  
более 10 тысяч наименований  
для рыбалки и охоты.

Каталог – бесплатно.

Вложите свой конверт.

117513, Москва, В-513, а/я 66

тел.: (495) 724-62-13

РЕКЛАМА

ЛИЦЕНЗИИ: ТД №0035654 ТД №0035594

турфирма «КОЛЬСКИЙ МАРШРУТ»

## г. Мурманск

РЫБАЛКА НА КОЛЬСКОМ ПОЛУОСТРОВЕ  
МОРСКАЯ / РЕЧНАЯ РЫБАЛКА

### ГАРАНТИЯ УЛОВА!

www.kolamar.com

т.: (815 2) 45 93 86

ООО «РОЗА ВЕТРОВ»

## НАБОРЫ КОПЕЛКОВ С КРЫШКАМИ

Из нержавеющей стали и титана  
складываются один в другой

4 шт. - от 6 до 2,2 л.  
3 шт. - от 8,5 до 6 л.  
3 шт. - от 18 до 14 л.

ПЕЧЬ ОХОТНИКА-РЫБАКА  
ТАГАНOK ПОХОДНЫЙ  
КОПТИЛЬНИ ПОХОДНО-БЫТОВЫЕ  
ЧАЙНИК ПОХОДНЫЙ  
ПРОТИВЕНЬ С КРЫШКОЙ

607657, Нижегородская обл., г. Кстово,  
пр. Рачкова, д.13. ООО «РОЗА ВЕТРОВ»  
Тел./факс (831-45) 3-47-60, 9-06-60.


E-mail: rykstovo@mail.ru




Ждем новых писем от юных авторов с фотографиями и рассказами о рыбалке. Не забудьте указать свою фамилию, имя, точный адрес и возраст. Авторы опубликованных писем получат призы от фирмы COTTUS.

**Катушка Stella 330 FD**

Вес 290 г. 3 подшипника.  
 Передаточное число 5,1:1.  
 Шпуля емкостью 135 м лески  $\varnothing$ 0,25 мм.  
 Сбалансированные вращающиеся части.  
 Многодисковый передний фрикционный тормоз.  
 Основная и запасная шпули Long cast  
 Увеличенный ролик лесоукладывателя,  
 Электронная балансировка рукоятки и ротора.



**Максим ФОКИН,  
 12 лет  
 г.Красноярск**



Каждое лето я обязательно приезжаю к дедушке на каникулы. Он живет на берегу Ангары, в пос. Мотыгино. С

ним я постоянно езжу на рыбалку. Этим летом мне стало особенно везти.

Недавно поехали мы на реку вчетвером. Ловить с лодки было неудобно – места мало. Но мы приспособились. Как только у кого клевало, сразу готовили подсачек, думали, вдруг крупная щука.

Вот так и произошло со мной. Я ловил спиннингом, закинул джиг-головку с виброхвостом примерно на 20 м от лодки, провел ее несколько метров и вдруг почувствовал хватку сильной рыбы. Дядя Володя, друг моего дедушки, сначала подумал, что это нацеплялась трава, и посоветовал хорошенько дернуть спиннингом, чтобы она соскочила с приманки, но я не послушался и продолжил тянуть рыбу.

Дедушка увидел пружинящее удище и понял, что мне попался хороший хищник. Он подготовил подсачек и опустил его в воду. Я еще поборолся с рыбой и вытянул из воды щуку на 2,5 кг. Сколько продолжалась моя схватка с ней, точно сказать не могу, наверное, минут 5.

Вот так я поймал свою первую крупную щуку.



Чтобы оформить редакционную подписку на журнал «Рыболов» с №9 по №12 за 2008 год **с доставкой на дом**, нужно заполнить прилагаемую квитанцию, до 1 октября 2008 г. заплатить в любом отделении Сбербанка и отправить **копию** документа об оплате в адрес редакции по почте или по факсу: (499) 975–13–94. **Не забудьте указать свой почтовый индекс, адрес, фамилию и инициалы.** Стоимость редакционной подписки на 2008 г. (4 номеров) с доставкой на дом (только для жителей России) – 156 руб. **Предложение действительно до 1 октября 2008 г.** Справки по тел.: (495) 607–17–52.


ИЗВЕЩЕНИЕ	Форма № ПД-4		
	ООО «Редакция журнала «Рыболов» ИНН 7708050121 получатель платежа		
Кассир	Расчетный счет № 40702810100000000516		
	в АК Промторгбанк (наименование банка, к/с 30101810800000000139 БИК 044583139 КПП 770801001 другие банковские реквизиты)		
фамилия, и., о., адрес плательщика			
Вид платежа			Дата
Подписка на журнал «Рыболов» с №9 по №12 за 2008 г.			Сумма
			156 руб. 00 коп.
Плательщик			
КВИТАНЦИЯ	ООО «Редакция журнала «Рыболов» ИНН 7708050121 получатель платежа		
	Расчетный счет № 40702810100000000516		
Кассир	в АК Промторгбанк (наименование банка, к/с 30101810800000000139 БИК 044583139 КПП 770801001 другие банковские реквизиты)		
	фамилия, и., о., адрес плательщика		
Вид платежа			Дата
Подписка на журнал «Рыболов» с №9 по №12 за 2008 г.			Сумма
			156 руб. 00 коп.
Плательщик			



*В основе материалов этой рубрики – вопросы, поступившие на сайт и электронный почтовый адрес редакции в ходе интернет-конференций с нашими авторами и экспертами. Наиболее интересный из публикуемых здесь вопросов – присланный Р.Николаевым, – отмечен специальным призом от спонсора рубрики – российской компании ECOGROUP.*

*Напоминаем, что в розыгрыше призов на лучший вопрос могут участвовать и те, кому пока не доступна «мировая паутина» (для этого им достаточно прислать свой вопрос на почтовый адрес редакции), и те, кто будет непосредственно участвовать в новых интернет-конференциях (для этого им необходимо, отправляя вопрос на наш сайт, указать свой электронный адрес и фамилию).*

**Отвечает  
Марат Арифиллин,**



*владелец рыболовных баз «Успех» и «Удача», основатель уникальных спиннинговых соревнований – ежегодного мемориала Оскара Соболева.*

**Вопрос**

На каких глубинах предпочитаете ловить сома на Нижней Волге? Одни говорят, что можно найти и на 4 м, а другие ходят исключительно по ямам.

**Ответ**

В разное время года сома надо искать на самых разных местах.

Мне известны случаи поимки сомов с глубины более 20 м на коренной Волге.

С О.Соболевым мы прекрасно летом ловили эту рыбу на перекатах, глубина которых иной раз не превышала 2 м, при этом экземпляры попадались трофейного веса. Осенью мы неоднократно ловили малоактивного сома в ямах.

Я знаю рыболовов, которые специально приезжают за сомом во второй половине марта и активно ловят его на джиг-приманки на входах и выходах больших ям на Волге.

**Вопрос**

Какую леску (диаметр, фирма) при троллинге вы используете для глубин до 8-10 м и какое количество шнура распускаете?

**Ренат Николаев  
г. Пенза**

**Ответ**

Как правило, для таких глубин я использую «плетенку» Whiplash Pro Ø0,17 мм. Отпуск шнура составляет 40-50 м. Шнур такой толщины позволяет подавать воблер на нужный горизонт, и в то же время при поклевке сома нет проблем при вываживании.



### Комплект из 3 воблеров фирмы ALEX (Сербия)

Изготовлены из бальсы вручную.  
Оснащены высококачественными крючками VMC.

**Tango TG8FSR DA.** Длина 8 см. Вес 9 г.  
Плавающий. Глубина погружения до 6,5 м.  
Цвет Dace.

**Costa CS7FMR BDA.** Длина 7 см. Вес 6 г.  
Плавающий. Глубина погружения до 1,7 м.  
Цвет Blue Dace.

**Costa CS7FDR BDA.** Длина 7 см. Вес 6 г.  
Плавающий. Глубина погружения до 2,0 м.  
Цвет Blue Dace.



#### **Вопрос**

Каковы ваши предпочтения в приманках для глубинной ловли сома и судака?

#### **Ответ**

При выборе воблера я оцениваю совокупность факторов: рельеф дна, погоду, скорость течения, время года, освещенность, активность рыбы. Мои фавориты – HALCO Sorcerer, MANN'S, YO-ZURI Crystal Minnow, RAPALA Down Deep Fat Rap.

#### **Вопрос**

Как боретесь с надоедливым гнусом в период мошки? Какой противомоскитный костюм нужен, какие репелленты?

#### **Ответ**

В охотничьих магазинах вы можете приобрести специальный гнусозащитный костюм украинского производства. Материал состоит из объемных мелких сот, которые не пропускают даже мокреца. Костюм надевается непосредственно на нижнее белье. Ткань, из которой он состоит, прекрасно продувается на ветру, а потому в этом костюме комфортно даже в сильный зной.

Репелленты, на мой взгляд, помогают максимум на полчаса.

#### **Вопрос**

Какой фактор является ключевым при ловле щуки и судака на воблеры – размер приманки, ее цвет, определенная игра или же шумовой эффект, издаваемый при проводке?

#### **Ответ**

Самое важное на рыбалке – уверенность рыбака в себе и его страсть. Все остальное вторично.

При выборе приманки ключевым является сочетание перечисленных вами факторов. Важно все.

#### **Вопрос**

Можно ли ловить «на кольцо» на ваших базах? Где лучше? Есть ли крупный лещ?

#### **Ответ**

Крупный лещ есть в акватории обеих баз. Местные активно ловят его именно «на кольцо», уловы достигают 40 кг в день.

Но я считаю, что интереснее ловить эту рыбу более спортивными способами.



### **Вопрос**

Все еще раздаются призывы запретить троллинг как неспортивный и чуть ли не браконьерский способ ловли. Ваше мнение?

### **Ответ**

Троллинг во всем мире является одним из самых популярных методов ловли. Другое дело, что его надо регламентировать в зависимости от водоема, а также, возможно, ограничивать число спиннингов и приманок.

### **Вопрос**

Все больше говорят о ловле судака в отвес как о самой эффективной на глубине и течении. На самом деле так ловили испокон века. По-вашему, джиг и троллинг – уходящая мода?

### **Ответ**

Сейчас мы переживаем расцвет интереса к троллингу и джиг-спиннингу. Ни о какой уходящей моде нет и речи!

А ловля судака в отвес – действительно весьма эффективный метод в определенных условиях, он же и самый простой, не требующий от рыбака серьезных навыков и мастерства.

Тому же, думаю, тому, кто хочет совершенствоваться, полезно владеть всеми способами ловли этого хищника.

### **Вопрос**

Планируем в сентябре выбраться на «Успех». Как вы оцениваете этот рыболовный год и его перспективы – вода, погода, трофеи, количество рыболовов и т.д.?

### **Ответ**

Год, на мой взгляд, очень неплох. Весенний жор начался несколько раньше обычного, поэтому пик ловли судака пришелся на первую декаду ап-

реля. В конце марта нашими гостями был пойман прекрасный сом весом 83 кг. Многие наши друзья из числа участников мемориала О.Соболева говорили о том, что поймали немало «зачетных» судаков, то есть свыше 65 см.

С конца июня прекрасно ловится судак весом 1,5-2 кг в Парашкиной протоке.

Давать прогнозы на осень я не берусь, поскольку природа в последнее время преподносит нам немало сюрпризов.

### **Вопрос**

Слышал, что во время охоты за щукой и судаком при троллинге применяют довольно тонкие металлические поводки, а для сома – более толстые и мощные. Так ли это? Какие поводки порекомендуете вы? Интересует марка, толщина, необходимая разрывная нагрузка.

### **Ответ**

Я применяю поводок исключительно для ловли щуки. Для судака он не нужен, да и с сомом, честно говоря, у меня никогда проблем не было, хотя поймал их не один десяток. Я знаю, что многие применяют поводки и для ловли сома. Что ж, у каждого свой опыт.

В тех случаях, когда использую поводок, я делаю его сам из специального материала, который покупаю в рыболовных магазинах. Толщина и разрывная нагрузка зависят от размеров потенциального трофея. Очень рекомендую поводочный материал в оболочке из ПВХ.

### **Вопрос**

На каких глубинах лучше искать щуку в окрестностях вашей средне-



волжской базы в августе–сентябре? Посоветуйте воблеры для троллинга.

### *Ответ*

В акватории возле базы «Удача» вы можете ловить как глубинную (фарватерную) щуку лучших трофейных кондиций, так и хищника, который предпочитает держаться на обширных раскатах, соседствующих с коренной рекой.

Фарватерную щуку следует искать на глубинах от 6 м и более в зонах, примыкающих к основному руслу.

Я предпочитаю использовать воблеры HALCO с заглублением от 5 м. Неплохо работают прогонистые приманки от YO-ZURI естественных расцветок. Ловили мы и на воблеры MANN'S с заглублением до 20 футов. Никогда не подводила и RAPALA.

В то же время щуку, которая держится на раскатах, целесообразнее ловить на вращающиеся и колеблющиеся блесны. Неплохо работают попперы. Как на фарватере, так и в протоках хорошо работают джиг-приманки.

### *Вопрос*

Неделю назад хотели записаться на участие в мемориале, но оказалось, что мест уже нет. Почему такой ажиотаж вокруг этого мероприятия? И что нам делать, ведь поучаствовать очень хочется?!

### *Ответ*

Я думаю, что мемориал вызывает интерес в том числе и потому, что у нас действуют прозрачные правила, одинаковые для всех и обязательные к исполнению. Кроме того, сам по себе турнир очень интересен. Мы наблюдаем на нем реальную спортивную борь-

бу, страсть участников и, безусловно, результат – заслуженную победу как следствие проявления выдержки, азарта и мастерства ее участников.

Не стоит забывать и о денежном призе. Вряд ли я ошибусь, назвав его самым большим на сегодня в России среди похожих мероприятий. В этом году он составит 1 450 000 рублей за счет «джекпота» с прошлогодних соревнований.

Советую вам подавать заявки заранее и записаться в лист ожидания. Тогда рано или поздно вы сможете поучаствовать в этом мероприятии.

### *Вопрос*

Не стоит ли увеличить количество мест для участников мемориала, подключив соседние базы?

### *Ответ*

Именно это мы и планируем делать после того, как полностью исчерпаем все возможности нашей базы. Наверное, это произойдет уже в следующем году.

### *Вопрос*

В статьях часто указывают рекомендуемый диаметр лески или разрывную нагрузку. Но, как известно, указанные на упаковке характеристики расходятся с реальными. Так на что же ориентироваться?

### *Ответ*

В подобной ситуации – на имя производителя. Компании, хорошо зарекомендовавшие себя на рынке, как правило, выдерживают заданные параметры. Учитывая же огромный объем контрафакта на нашем розничном рынке, советую прислушаться к мнению ваших товарищей-рыболовов.



Присылайте фотографии с вашими лучшими уловами (с пометкой «Выставка») и не забудьте добавить к ним краткий рассказ: когда, где и на что был взят трофей, как все происходило.

Постарайтесь описать другие интересные и важные подробности. Если есть возможность, цифровые снимки с описанием поимки присылайте по электронной почте на адрес [info@rybolov.ru](mailto:info@rybolov.ru).

Участнику «Выставки» в этом номере будет направлен приз от фирмы ECO FISH.

**М.АКЕЛЬЕВ**  
г.Липецк

сообщил мне, что сегодня праздник – «День рыбака», и потому я обяза-



Я начинающий спиннингист, а нынешний летний рыболовный сезон – мой первый, и, как выяснилось, удачный!

Воскресным утром я проснулся от телефонного звонка. Товарищ

только должен поехать на рыбалку, так как новичкам всегда везет. А почему бы и нет?!

И вот я на Липецком водохранилище, недалеко от дамбы, где жерех активно гонял малька. На поверхно-



## Набор блесен Viiksi фирмы KUUSAMO

**5 приманок.**

**Металлические колеблющиеся блесны с защитой от зацепов.**

**Предназначены для ловли взброс крупных хищников на глубине более 2 м в закоряженных местах и среди подводной растительности.**

**Вес 18 г. Длина 75 мм.**



сти воды образовывались водовороты диаметром от 1 до 2 м. Я эту рыбу прежде никогда не видел.

Я ловил на воблеры, при забросе попадал прямо в то место, где только что был всплеск, но ни одной поклевки. Денек выдался жаркий, со стороны я, наверное, был похож на мороженое, которое вот-вот растает. Рыболовов вокруг не было, даже посоветоваться не с кем, за исключением двух мальчишек лет по 13-14, которые тоже спиннинговали.

Время шло, один неудачный «звонок» следовал за другим. И тут один из мальчишек, видя мои терзания, решил подсказать, на что ловить. Он покопался в моем рыболовном ящике и выудил оттуда джиг-головку 10 г и белый силиконовый твистер. Сказал, что у них была поклевка на такой же, но приманка оторвалась вместе с поводком.

Я пока с недоверием относился к этим приманкам, потому что ни разу на них у меня никто не клюнул, да и расцветки в основном у них какие-то нереальные – как потом выяснилось, это мнение дилетанта.

Начал забрасывать твистер чуть дальше по течению, где гоняла ры-

ба. После нескольких бросков почувствовал мощный удар в спиннинг! Подсечка. Мой «дайвовский» спиннинг стал похож на бублик. «Плетенка» натянулась, я начал быстро крутить катушку, но с удивлением понял, что фрикцион разматывает леску быстрее, чем я пытаюсь ее намотать.

Противостояние длилось около 15 минут. Рыба водила из стороны в сторону и не поднималась на поверхность.

Когда до берега осталось около 5 м, рыба все-таки появилась на поверхности и легла набок, окончательно сдавшись.

Один из мальчишек зашел в воду по колено и, ухватив ее под жабры, вытащил на берег. Подсачека у меня, конечно же, не было. Вот он какой, жерех, – красавец и настоящий боец.

Я сел на траву рядом с ним, меня лихорадило в прямом смысле слова! Неужели я сам поймал такого красавца?! Это был мой первый рекорд. Жерех весом ровно 3 кг был пойман в реке Воронеж, близ Липецкого водохранилища, 13 июля, в День рыбака. Новичкам и правда везет!



**В**от почему мы решили провести пару недель в Карелии. Компания подобралась что надо, так как нас объединяло одно: мы были друзьями и очень хотели туда поехать. Костяк группы составляли надежные проверенные товарищи: Андрей – научный работник, преподаватель военной академии. Екатерина – преподавательница немецкого языка в МАИ. Оксана – медицинский работник, Юрий – автор этих строк, военнослужащий, и Денис – самый молодой участник этого путешествия, студент МАТИ, турист с большим опытом горных походов, велосельчак и балагур.

Вопрос, на чем идти в Карелию, не стоял. Отсутствие серьезного водного опыта у большинства участников позволяло довольствоваться только байдарками.

Проведенная предварительная работа позволила сузить возможные маршруты до пяти. Конечно, все варианты были, со слов наших советчиков, «уникальнейшими» и обладали своей изюминкой. Так, например, про озеро Лижмозеро «разведка» донесла, что там водится щука до 20 кг, а вариант с озером Кереть предполагал множество


# ПЕРВЫЕ ТРО

**Ю.ТАММЕОЯ**  
г.Москва

*Карелия! Сколько уже написано и сказано об этом удивительном крае, но по-прежнему он остается загадочным, таинственным и манит всех тех, кто там уже побывал или кому еще только предстоит познакомиться с природой этого замечательного места. Да комары, да мошка, да иногда неустойчивая погода, но разве это замечаешь, когда поставлены палатки, приготовлен ужин, ярко и уютно горит костер, освещая лица дорогих тебе друзей! Каждый, кто бывал в Карелии, отметит что-то свое особенное, что тронуло его душу, то, что он привезет с собой домой и будет вспоминать долгими вечерами.*



# ФЕИ В КАРЕЛИИ



красивейших островов. После долгих совещаний выбор остановили на губе Святуха, так как там очень много рыбы и вода хорошо прогревается. После того как окончательный выбор был сде-

лан, все завертелось. Введение в элементарную теорию плавания на байдарке изучалось на Можайском водохранилище, там были выявлены наиболее слабые места каркаса байдарки



## ОХОТХОЗЯЙСТВО



**Исключительные  
возможности  
для любителей ужения  
любого профиля**

**Карп, карась, лещ,  
плотва, белый  
и черный амуры,  
щука, сом, окунь,  
форель, пелядь,  
стерлядь, сибирский  
осетр, линь и даже...  
веслоног!**



**Калужская область,  
Медвежий район,  
пос. Озерное  
Тел. 8 084 33 22534,  
8 910 911 32 19**

## РЫБОЛОВНЫЙ ТУРИЗМ

(слабое место – это то, где при сборке ломается), также были протестированы три спасательных жилета, которые мы решили взять на всякий случай. Особое внимание было уделено рыболовным снастям. Очень солидно выступил Денис. Спиннинг, две бортовые удочки, множество твистеров, «вращалок», воблеров и всевозможных попперов составляли его арсенал. Мы с Оксаной не могли похвастаться таким обилием рыболовного снаряжения, но к охоте на хищника тоже были готовы. Остальные же участники либо не знали, что такое рыбалка либо тщательно знания скрывали.

Наконец все приготовления завершены, и мы едем в поезде Москва-Мурманск. До города Медвежьегорска, а именно отсюда мы решили начать путешествие до Святухи, добираться около 20 часов. И вот поезд останавливается на станции. Выгрузившись из вагона, и в очередной раз убедившись, что в различных там «...горсках» по улицам не ходят ни медведи, ни олени, ни другие животные, мы пошли договариваться с частниками об «аренде» водителя вместе с автомобилем. Расстояние от железнодорожного вокзала до моста, расположенного в самом начале губы, составляет около 60 км, что приравнивалось к эквиваленту в 1300 руб за две легковушки и один прицеп, которые нам потребовались для перевозки всех вещей и байдарок.

Водитель неторопливо вел машину, попутно отвечая на наши глупые вопросы о природе погоде и т.д., как вдруг заговорщицки спросил: «Никто не боится ездить в лифте?». Получив утвердительный ответ, он довольно усмехнулся и продолжил беседу. Едва мы



начали размышлять над глубинным смыслом его слов, как вдруг поняли, вернее почувствовали, что он имел в виду. Практически сразу при выезде из города дорога спускается с достаточно приличного холма, и поэтому, разогнавшись, машина взмыла в воздух и дала нам почувствовать ощущение свободного падения. И вот мы, наконец, добрались до места!!! По одну сторону моста открывались заманчивые пейзажи губы Святухи, по другую сторону виднелись необъятные просторы Повенецкого залива. Поблагодарив водителей, мы энергично принялись собирать и разбирать байдарки и пытаться разместить необозримую грудку вещей по нашим плавательным средствам.

Мы на воде!!! Ура! Немного слов о самой губе. Святуха. Она – одно из удивительных мест Карелии. Ее длина составляет около 30 км, ширина – 700-800 м, скалистые берега достигают высоты 80-100 м. Место богато рыбой. Выплыли мы затемно, если можно так выразиться, учитывая достаточно светлые карельские ночи. Ветер стих, и в зеркальной глади воды отражалось голубое небо.

На западе горел закат, заставляя нас попутно оглядываться и любоваться буйством красок. Мы то и дело проплывали мимо какого-нибудь островка, поросшего лиственными деревьями, берега озера обрамлял тростник. Наконец настало время вставать лагерем.

В тот вечер произошло событие, валожившее отпечаток на все последующие дни. Я и Денис решили, что за время нашего путешествия мы просто обязаны наконец-то определить кто же из нас «настоящий рыболлов», а кто нет. Сначала договорились подводить итог



# IXTYS

## Полный ассортимент снастей ИКТУС

- аксессуары для карповой ловли
- принадлежности для поплавочной ловли
- спиннинговые принадлежности
- инструменты для вязания мушек
- подсачеки, садки, багорки
- вертлюжки, застежки
- поводки
- блесны



Силиконовые  
приманки  
**RELAX**



## Компания ИКТУС

Только оптовые продажи

г. Рязань Мясницкой обл.,  
ул. Комсомольская, 18/2  
(500 м от МКАД)  
Тел./факс: (495) 528-23-94


www.ixtys.ru  
ixtys@inbox.ru  
info@ixtys.ru



по количеству пойманных «хвостов», потом учитывать исключительно суммарный вес пойманных трофеев, а вскоре, окончательно запутавшись, отложили вопрос с правилами определения победителя до конца похода. И конечно девчонок мы в расчет не принимали, разве это конкуренты, думали мы, но как показали ближайшие события – не рассчитывали на их участие напрасно.

Первым вырвался вперед Денис. Мы едва пристали на обед к невысокому каменистому берегу уютного заливчика, как он, улучив момент, сразу сделал заброс, потом еще, еще и еще... На четвертой или пятой проводке небольшим зеленоватым воблером позарилась маленькая щучка. Счет открыт! В тот день единственным моим утешением стал небольшой окушок. Но скоро я отыгрался! Да еще как!

В тот день я проснулся довольно поздно, вылез из палатки и, немного пожившись от утренней прохлады, взялся за спиннинг. Дениса, моего главного конкурента, поблизости не было, но на самодельном столе, ско-





лоченном из сухих сосенок, лежал не-  
большой зеленоватый воблер, который  
тот заботливо выложил для меня перед  
тем как убежать на рыбалку. Я решил  
не отставать от него и тоже испытать  
свое рыбацкое счастье.

Каменный берег метровой стеной  
возвышался над водной гладью. Сделав  
недалний заброс, я с любопытством  
наблюдал за игрой приманки, полутно  
отмечая ее неплохие «ходовые» каче-  
ства. При очередном забросе из глуби-  
ны к поверхности стрелой выскочила  
огромная полосатая щука и не спеша  
двинулась за воблером. До берега оста-  
валось все меньше и меньше, но рыби-  
на и не пыталась атаковать приманку, а  
только неотрывно следовала за ней. Я  
замедлил вращение катушки, в мыслях  
обращаясь к щуке: «Ну же, хватай, что  
ты ждешь!». На расстоянии метра от  
берега хищница остановилась. Смотав  
леску, я судорожно сделал очередной  
заброс прямо под нос зубастой, немно-

го ее перекинув. Едва начав вращение  
катушки, я увидел, как щука разверну-  
лась и двинулась навстречу воблеру.  
«Вразвалочку» подплыла подошла к  
нему – и воблер исчез в большой белой  
пасти. Я не поверил своим глазам. Ведь  
отчетливо видел все движения воблера,  
а сейчас он куда-то пропал, и на его ме-  
сте стоит рыбина, едва касаясь своей  
темно-полосатой спиной поверхности  
воды. Находясь на достаточно высоком  
берегу, я мог прекрасно видеть все  
происходившее прямо как в телевизоре.  
Я сделал подсечку скорее по визу-  
альным ощущениям, так как азарт пол-  
ностью парализовал мой рассудок.


Последовала упорная борьба, но си-  
лы были явно неравны, и первая круп-  
ная щука спиралью извивалась у ног.

Ожидая Дениса, я предвкушал его  
реакцию на мой успех. Даже фразу за-  
готовил, мол, «настоящий РЫБОЛОВ  
свою рыбу всегда возьмет»... но не тут  
то было. Дение прибыл с несколькими

щуками, правда моя ока-  
залась самой большой,  
что по обоюдному со-  
гласию сторон полно-  
стью уравнивало наши  
достижения. Также я за-  
получил в подарок за-  
ветный зеленоватый  
воблер.

Но Катя с Оксаной  
даже и не думали отста-  
вать. Выпросив у нас  
спиннинги, они усердно  
принялись ловить окуш-  
ков. Да не просто окуш-  
ков, а настоящих горба-  
чей.

На следующий день  
мы ловили дальше. В






поисках щуки по пути завернули в небольшую протоку. Она постоянно извивалась, но попадались свободные от кувшинок и другой водной растительности небольшие оконца. Туда-то мы и направили свои воблеры и блесны цвета меди. А самое заманчивое место мы доверили проверить Кате. Само сердце подсказывало, что здесь, в излучине протоки, наполовину освещенной пробивающимися сквозь ажурные ели солнечными лучами, должно что-то скрываться. Воблер, казалось, не успел коснуться воды, как был атакован щукой. Спиннинг согнулся в три погибели, леска зазвенела. Все происходило как в замедленном кино. Крик Дениса «Не помогать!» наконец вернул нас в реальность. Катя в азарте крутила катушку,

щука металась от берега к берегу протоки. Наконец рыба приблизилась к лодке, пара секунд – и щука уже устроила возню в садке.

Сколько эмоций, переживаний приносит рыбалка! Каждый, кто хоть на мгновение прикасается к этому занятию, уже никогда не может равномерно дышать при слове «поклевок». Поэтому интересным было наблюдать те трансформации, которые происходили в душе девушки. И особенно приятно осознавать тот факт, что именно мы причастны к этому. Опа, до этого ни разу не ловившая рыбу, искренне, как-то по-женски прониклась в походе рыболовным азартом. Сначала пыталась ловить с нами плотву с байдарки на бортовую удочку с насадкой шариков

хлеба, и у нее отлично получилось. Потом поймала окуня на спиннинг. Теперь упорство, несвойственное даже многим мужчинам, было вознаграждено.

Потом были щуки и окуни, окуни и щуки, но именно первые трофеи особенно дороги. Возвращаясь в Москву из далекой Карелии, мы везли с собой самое ценное – ощущения единения с природой, впечатления от интересной рыбалки.





# Holiday

**РЫБОЛОВ**  
РОССИЯ *Сервис* предлагает  
[www.salmoru.com](http://www.salmoru.com)

Туризм и рыбалка! Оба эти понятия неразделимы, когда речь идет о путешествиях по необъятным просторам нашей страны, где так много рек, озер и морей.

Хороший и приятный отдых без соответствующего комфорта устроить довольно трудно, поэтому едете ли вы на однодневную рыбалку с ночевкой или вам предстоит долгий путь в глухомань – без палаток и других туристских товаров не обойтись.

Благодаря прямым контактам с производителем **HOLIDAY** ассортимент туристических товаров отличается разнообразием и доступной ценой. Изделия с торговой маркой **HOLIDAY** пользуются заслуженной популярностью у поклонников рыбалки и туризма.



Только оптовая продажа, работа с юридическими лицами и предпринимателями, гибкая система скидок, рассылка каталогов и прайс-листов, отправка товаров в любой регион, оперативность в обслуживании заказов, индивидуальный подход к клиенту.

**РЫБОЛОВ**  
РОССИЯ *Сервис*  
**РЫБОЛОВ**  
УКРАИНА *Сервис*

ООО «РЫБОЛОВ-СЕРВИС» 141282, Московская обл., г. Ивантеевка, ул. Толмачева, 49, корп. 1, тел./факс: (495) 223-55-01 (многоканальный), факс: (495) 223-55-02, e-mail: [info@salmoru.com](mailto:info@salmoru.com), [www.salmoru.com](http://www.salmoru.com)

«Рыболов Сервис» 02160 м. Киев, Украина, вул. Колекторна 24/26, тел.: (380) 44 5627742, тел./факс: (380) 44 5627525, e-mail: [salmo@salmou.ua](mailto:salmo@salmou.ua), [www.salmo.ua](http://www.salmo.ua)

**SALMO**  
BELFISHING

ООО «САЛМО Белфишинг» Беларусь, Мижский район, п. Боровая 3, тел./факс: (375) 17 5057417, (375) 29 1323124, e-mail: [salmo-belfishing@tut.by](mailto:salmo-belfishing@tut.by)



# МЫ ОТ ВАЧИ ЕДЕМ, ПЛАЧА


**И. ЧИНЯКОВ,**  
член исполкома FIPS e.d.  
Ассоциация  
«Росохотрыболовсоюз»

## впервые без медалей

**С**борная России по ловле рыбы спиннингом по праву считается самой титулованной среди других на-

спорта в пресной воде один из самых высоких. Российские спиннингисты принимали участие во всех пяти предыдущих

«золото». Три предыдущих года подряд российские спортсмены становились также обладателями золота в индивидуаль-



ших команд по различным дисциплинам рыболовного спорта. Да и рейтинг ее на международных соревнованиях по спиннинговой ловле в рамках Международной Федерации спортивного рыболовства

чемпионатах мира по этой дисциплине и ни разу не покидали пьедестал почета. Дважды наша команда была серебряным призером, один раз – бронзовым, и два раза, в том числе в прошлом году, брала

ном зачете соревнований. И были намерены продолжить свое триумфальное шествие по европейским форелевым речкам в этом сезоне...

И вдруг – досадный промах! Мы «пролетели»



мимо медалей! Как же и почему это случилось?

В этом году 6-й Чемпионат мира по ловле хищной рыбы на искусственные приманки с берега (именно так официально называются эти соревнования) проходил в Болгарии, в городке Девине, расположенном в одной из горных долин массива Родопы, в 180 км к югу от

новой дамбы, чтобы перекрыть горное ущелье для создания водохранилища. Многие участки девственной природы, сохранившейся в этих труднодоступных местах, теперь стали походить на декорации к фильмам о техногенных катастрофах.

Несколько камнедробилок, расположенных

ку, не говоря уже о соревнованиях уровня чемпионата мира. Склоны гор в долине реки были аккуратно «выстрижены» лесорубами для будущего заполнения водохранилища...

В нынешнем году сопаривать звание чемпиона мира съехались 12 команд. Из фаворитов можно было назвать Чехию,



Софии. Неподалеку от города – в 3-4 км – протекает горная река Вача, где и проходили соревнования.

К сожалению, ниже по течению началось строительство грандиоз-


вдоль течения реки, с непредсказуемой периодичностью спускали в некогда прозрачную форелевую речку мутную жижу кофейного цвета, избыток которой практически сводил на нет всю рыбал-

Италию, Польшу, да и нашу команду – то есть тех, кто регулярно занимал пьедестал почета. Практически все страны представляли Восточную Европу и постсоветское пространство.



Российская сборная приехала в Болгарию в своем прошлогоднем «золотом» составе: мастера спорта международного класса Максим Балачевцев, Артем Макарыгчан и Алексей Шанин, мастера спорта Андрей Питерцов и Александр Воробьев. Старшим тренером команды был бессменный Андрей Чернов, пять раз приводивший команду к медалям разного достоинства. Руководителем российской делегации в этот раз был Владимир Арбеков, первый заместитель президента Ассоциации «Росохотрыболовсоюз». Автор этих строк выступал как уполномоченный представитель Международной Федерации спортивного рыболовства в пресной воде, моя задача была возглавлять международное жюри и контролировать ход проведения соревнований.

Российская команда, как и во все предыдущие годы, приехала к месту соревнований за несколько дней до официальной тренировки, чтобы в спокойной обстановке, по возможности вдали от посторонних глаз, подробно изучить водоем и привыкнуть к местным условиям. Однако таких



*Участники 6-го чемпионата, очевидно, стали последними спортсменами, которым удалось посоревноваться на этом участке Вачи...*

предусмотрительных коллективов оказалось несколько. Почти одновременно с нами прибыла команда Латвии. В гостинице уже распаковывала чемоданы сборная Украины, в соседнем отеле обосновалась команда Польши, наутро подъехала команда Хорватии.


Словом, уединенной тренировки так и не получилось.

Вообще с тренировками дело обстояло не так, как обычно. Задолго до состязаний организаторы сообщили, что тренироваться вообще не получится, так как перед соревнованиями проходит

месячник полного запрета на ловлю форели. После некоторых переговоров выяснилось, что местные правила позволяют рыбачить лишь в выходные и праздничные дни.

Мы настояли на раннем приезде, хотя бы для того, чтобы просто походить вдоль реки и изучить потенциально выигрышные места для ловли, без зря. Оказалось, что тренироваться можно было уже с первого дня нашего приезда и на той самой речке, но ближе городу участке. Более того, организаторы даже понемногу зарыбляли выделенный для тренировки учас-





ток. Зарыбления этого никто не видел, а первые тренировочные дни показали, что практически никто и не почувствовал.

Плотина ГЭС, расположенная выше по течению, работала в известном ей одной режиме, и уровень воды в Ваче то падал, то поднимался прямо на глазах, что не могло не сказываться на клеве. Вдобавок участок, выделенный для тренировок, был не очень протяженным, и наша команда проходила его в активном поиске рыбы за 2-2,5 часа. При этом помимо нас здесь тренировались ук-

раинцы, хорваты, а на второй день и словаки...

Рыбы явно на всех не хватало, но россиянам удавалось ловить рыбу и на участках, основательно «прочесанных» конкурентами. Это вселяло определенную надежду, хотя хлестать спиннингами четыре дня один и тот же «коридор» не было смысла.

Рыба, кстати, клевала в основном не крупная, хотя некоторые из наших спортсменов отметились выловом 500-700-граммовых экземпляров. Ловили преимущественно ручьевую форель, кото-

## 5-Я МЕЖДУНАРОДНАЯ ВЫСТАВКА «ОХОТА. РЫБАЛКА. ОТДЫХ»

### 18-21 сентября 2008

**Охота  
рыбалка ОТДЫХ**  
ОСЕНЬ 2008  
АКЦИОННО-ОХОТНИЧЬЯ ВЫСТАВКА

ОРГАНИЗАТОР:

**КРОКУС ЭКСПО**  
Международный выставочный центр

При поддержке:

  
Союз Федерации и  
Государственная Дума  
Федерального собрания  
Российской Федерации  
Министерство  
рыбного хозяйства  
Российской Федерации

  
Ассоциация  
«Росохотрыболовского»

Генеральный  
информационный  
спонсор:



Партнеры:



Информационный партнер  
МВЦ «Крокус Экспо»:



Место проведения: МВЦ «Крокус Экспо», 65 - 66 км. МКАД, (пересечение МКАД и Волоколамского шоссе)  
тел.: +7 (495) 727-25-26, факс: +7 (495) 727-25-88  
e-mail: safari@crocus-off.ru, www.safaripexpo.ru

The 5<sup>th</sup> INTERNATIONAL EXHIBITION | AUTUMN  
**LCOME to Safari Expo-2008**



рая смогла выжить в неравной борьбе с индустриализацией. За выбор водоема для чемпионата мира полномочный комиссар ФИПС мог поставить организаторам лишь условно удовлетворительную оценку.

Нам подсказали еще одно место, где мы могли бы потренироваться. Это был участок горной реки, притока Вачи, в нескольких километрах выше от города, протекавший по территории государственного заказника, где за 20 левов в день (около 10 евро) каждый желающий мог половить ручьевую форель. Конечно, ловля на водоеме, отличавшемся по количеству и качеству рыбы, да и по другим условиям, от реки, где предстояло соревноваться, не отвечала тренировочным задачам, однако, по мнению тренера, здесь спортсмены могли хотя бы отработать технику вываживания.

В день официальной тренировки в соответствии с правилами мы получили возможность потренироваться непосредственно на месте соревнований. Однако возможность – это громко сказано. На тренировку отводилось всего два часа, зо-

ны были разбиты на разных берегах, связанных только одним мостом (к одной из них можно было подъехать только авто-

взгляд, является одной из безотлагательных задач в доработке правил проведения чемпионатов.



*Даже заказник не побаловал уловами.*

транспортом, в объезд очередной горной кручи), да и на зарыблении для тренировочного дня организаторы, похоже, решили сэкономить.


В этих условиях, которые больше походили на отсеивание нежелательных конкурентов, командно решено было разбить на две группы, чтобы каждая тщательно проверила две зоны, – это лучше, чем поверхностное знакомство каждого спортсмена со всеми четырьмя зонами. Изменение порядка и регламента тренировки, на наш

Удивили чехи, которые приехали не заранее, как мы, а чуть ли не за день до официальной тренировки. Тогда мы не придали этому особого значения.

Несколько слов стоит сказать о собственно подготовке и организации соревнований.

Несколько лет назад я слышал от наших поплавочников, соревновавшихся в Пловдиве на чемпионате Европы, о судьях в форме цвета хаки, мобилизованных из ближайшей воинской части. Теперь я мог сам познако-





На тренировке наши ребята ловили не хуже, а то и чуть лучше соперников, а Александр Воробьев на неоднократно проверенном конкурентами участке зацепил и блестяще вытащил рыбку под килограмм!

в руках перед руководителем оргкомитета Румилом Лачевым. А тот командным голосом оглашал им основные пункты правил соревнований чемпионата мира. Это был инструктаж судейской бригады. Хорошо хоть, старшие судьи зон – гражданские, члены местного союза охотников и рыболовов.

Что же получается? Спортсмен во время соревнований остается один на один с судьей, который освоил свою специальность за день до этого и имеет собственное непредсказуемое суждение по спорным вопросам.



Инструктаж судей от спецназа.

миться с этим болгарским каму-хау.

Пять десятков бравых солдат в камуфляже и в

красных беретках (кажется, с десантными нашивками) стояли строем навытяжку с подсачеками

Конечно, такой способ облегчает задачу набора добровольных судей из числа рыболовов-спорте-



менов или, еще лучше, непосредственно из спортивных судей, но это все-таки были бы люди в теме!

Разбивка секторов в некоторых зонах тоже вызвала много вопросов. Так, в одной из зон протяженность секторов на ровном берегу, не имеющем природных препятствий, различалась чуть ли не вдвое.

Кроме того, было объявлено, что в некоторых секторах будет разрешено вываживать рыбу волоком по берегу, но где эти сектора и как они отмечены для участников – по словам организаторов, знали только судьи (очевидно, тот спецназ, который проходил на этой реке по полюсу препятствий).

По моему настоятельному требованию разбивка секторов была перепроверена, а места разрешенного заброда – выделены яркой лентой.

По поводу вольной трактовки правил спиннинговых соревнований ранее я уже рассказывал в отчетах с предыдущих чемпионатов мира. Не обошлось без разгадывания ребусов и на этот раз.

Дело осложнялось тем, что от FIPS e.d. в судейскую коллегию был

прикомандирован итальянский представитель, обладающий компьютерной программой распределения порядка стартов по турам, известной только ему одному. Вдобавок он никакими языками, кроме языка великого Данте, не владел, поэтому русско-болгарскому руководству жюри стоило немалых трудов навести порядок в жеребьевочном процессе.

По решению старшего тренера, стартовый состав нашей команды выглядел следующим образом: Шанин, Воробьев, Питерцов и Балачевцев. Макарьчян остался в запасе, кроме него, «за бровкой» спортсменам должны были помогать сам Чернов, Арбеков и я.

Распределив, кроме того, зоны ответственности среди членов международного жюри, я оставил себе в качестве поднадзорной зону С.

И вот настало утро I тура. По жребию в моей зоне оказался Воробьев, дебютирующий в стартовом составе нашей команды. Напомним, что каждый из двух туров этих соревнований состоит из пяти «подтуров», или стартов, продолжительностью четыре по 35

минут и один – 40 минут. Между ними дается 5-8 минут на сбор в центре зоны и подготовку к следующему «подтуру». После своего старта спортсмен бежит к выбранному им сектору и занимает его.



*Если участок для тренировки на Ваче и зарыбляди, то какой-то невидимой рыбой... Не повезло Максиму Балачевцеву и на соревнованиях – ему достался самый безрыбный сектор.*

Во время ловли спиннингист может занимать любой свободный сектор (секторов в два раза больше, чем спортсменов в зоне). Очередность старта спортсмена в каждом «подтуре» определяется путем жеребьевки, заложенной в компьютерной программе. Место



спортсмена в туре определяется по количеству рыбы (в штуках), пойманной за время всего тура. На следующий день проводится II тур, точно так же, как I.

В нашей зоне одним из первых стартовал чеш-


ский спортсмен. Он занял широкий плес с медленным течением, явно, на наш взгляд, не подходящий для обитания форели. Рядом с ним расположился словак. Воробьев стартовал в конце очереди и занял один из свободных секторов с перекатами в краю зоны.

Ловля началась! В нашем краю почти никого нет, и Александр последовательно меняет перебаты в поисках форели. Уйти от «нуля» удастся только на 3-4-й смене сектора. Рыбы не так уж и много, по сравнению с

Второй заход – наш спортсмен стартует в числе первых и вновь занимает сектор рядом с перекатом. Немного удачнее, и мы понемногу начинаем догонять чеха. Но такой разрыв сократить очень трудно, к тому же соперник не прекращает ловить, хоть и не столь интенсивно.

К четвертому старту понимаем, что догнать чеха вряд ли удастся, да еще словак наступает нам на пятки. Воробьев ищет рыбу по разным секторам, но не так удачно, как того хотелось бы. Словак уже потихоньку нас обходит. Пользуясь случаем, изучаю, на что он ловит. Словацкий спортсмен сам подзывает меня и просит разрешить спор со своим судьей.

Дело в том, что одна из форелей глубоко заглотила приманку – достаточно крупную желтую «вращалку», и вытасщить ее без ущерба для рыбы невозможно. Правила предписывают в этом случае обрезать леску и выпустить рыбу, предоставив ее своей судьбе, и засчитать ее в актив, однако свеженспекченный судья утверждает, что такая рыба в зачет не идет. Приходится вос-



другими чемпионатами, но несравненно больше, чем на тренировках.

К концу первого захода у нас около пяти рыб. Возвращаемся в центр зоны, где судьи регистрируют улов, и видим, что чех из «бесперспективного» сектора принес 15 форелей! Как же так?

К концу первого захода у нас около пяти рыб. Возвращаемся в центр зоны, где судьи регистрируют улов, и видим, что чех из «бесперспективного» сектора принес 15 форелей! Как же так?

К концу первого захода у нас около пяти рыб. Возвращаемся в центр зоны, где судьи регистрируют улов, и видим, что чех из «бесперспективного» сектора принес 15 форелей! Как же так?



пользоваться своим авторитетом и провести ликбез. Судья нехотя подчиняется и выдает словаку зачетную карточку.

Через некоторое время эта парочка вновь не находит понимания. Тройник очередной приманки в процессе вываживания выскальзывает изо рта форели, которая находится уже в подсачеке, и цепляет ее снаружи за жаберную крышку. Судья вновь не хочет засчитывать результат. Приходится вмешаться и восстановить справедливость. Взяв приманку в руку, я вижу, что словак ловит уже на «резину» – маленький розовый твистер, и причем, довольно успешно! Поклевки следуют почти при каждом забросе.


Следующая форель бойко сопротивляется и почти на метр выходит за пределы сектора. Вот теперь – незачет.

Сообщаю Александру о чудодейственной приманке. У него такой с собой нет. Чех, как выясняется, при снижении клева на «вертушки» тоже переходит на «резину».

Между тем тур заканчивается. В нашей зоне российский спортсмен на третьей строчке с 14 фо-

реями, следом за словаком (15) и чехом (37!). А что в других зонах? Питерцов – 3,5 очка, Шанин – 4. Труднее всего пришлось Балачевцеву – ему досталась самая безрыбная зона, в которой его 5-е место «стоит» 5 рыб! Лидер его зоны, словак, поймал 11 хвостов.

Начинаем искать свои просчеты. Да, рыба действительно ведет себя не так, как мы привыкли видеть и, соответственно, ловить. Естественная популяция состоит из ручьевой форели, ее наши спортсмены и привыкли ловить на предыдущих чемпионатах. Здесь же мы тренировались на ру-



*Алексей Шанин на тренировке сумел поймать даже там, где до него старательно «прочесали» участок конкуренты.*

По результатам I тура мы всего лишь четвертые, с суммой мест 15,5. Безоговорочно лидируют чехи с шестью (!) очками, за ними словаки и болгары. Других еще можно догнать, но вот чехов, похоже, не удастся.

чьевой, а запустили для соревнований радужную! «Это неправильная рыба», – сказал бы герой популярного мультфильма.

Но ведь все участники оказались в таком же положении. Почему же у них получилось? Может



быть, они знали об этой замене?

Наши ловили на привычные «вертушки», от-лично зарекомендовавшие себя в прошлые го-ды, и на воблеры, тоже не дававшие ранее осечек. Здесь же более удачли-вые соперники если и ло-вили «вертушками», то гораздо большего разме-ра. Очевидно, в мутной воде рыба реагирует на более крупную приманку, которая издает сильные колебания. Наши миниа-турные «вращалки» и твистеры местная рыба, привыкшая к мути, про-сто не замечала. А как же не традиционная для форели «резина»?

Что делать в такой си-туации? Ловить на то и так, как ловят удачливые соперники? Но, сменив приманку, надо приме-нять и новую технику ловли, над которой здесь во время тренировок ни-кто не работал. А может, надо просто упираться в свои привычные снасти, выколачивая рыбу с большим старанием, и больше перемещаться, при этом не совсем пони-мая, где лучше искать эту «неправильную» рыбу?... Палка о двух концах...

В этой ситуации тре-нер рекомендовал ловить

рыбу так, как каждый умеет, и тем способом, в котором он уверен. Ко-ней, то есть, стиль, на пе-реправе не меняют.

Также решили не ме-нять и состав участников. В общем-то, все выступа-ли достаточно ровно, при определенном везении да-же сохраняя шансы на личный призовой резуль-тат.

Во II в зону моей от-ветственности попал Алексей Шанин. Надо сказать, что, зная его по-тенциал, соперники не просто побаивались его, а прикрепили к нему постоян-ных наблюдателей и да-же видеооператоров во время тренировок и I ту-ра. Это тоже своего рода психологическое давле-ние, которому бывает трудно противостоять.

Волей случая Алек-сею в нашей зоне проти-востоял один из чешских братьев Тихи, которого в прошлом году Шанин дважды обошел в каждом из туров. Они начали ло-вить в соседних секторах.

Поначалу чешский спортсмен вырвался впе-ред, но Алексей, сменив металлическую приманку на «резину», подаренную болгарскими друзьями, уверенно стал его дого-нять. Наши болгарские

болельщики устраивали бурную овацию Алексею после каждой пойманной форели, чтобы оказать психологическое давле-ние на чеха. И им это уда-лось. У того уже сбился темп ловли, пошли забро-сы в противоположный берег, запутывание лес-ки. В 1-м старте Алексей почти догнал чеха, во 2-м Шанин снова вернулся в облюбованный сектор.

Чех изменил позицию, стал активно искать ры-бу. Может, и нам стоило бы последовать его при-меру? Но уловистых сек-торов в нашей зоне мень-ше, чем пальцев на одной руке. Стоит ли менять многообещающее место? Правда, вскоре выясняет-ся, что там не бездонная бочка. А чех потихоньку уходит в отрыв.

3-й старт – и Алексей снова, как замороженный, возвращается в свой пер-вый сектор...

Тем временем нас о-пять обходит словацкий рыболов. Из других зон поступают сведения, что относительно хороши де-ла только у Питерцова. Концовка тура явно не за нами. В других зонах дела еще хуже. Кажется, мы «пролетели»...

Остается лишь мо-лить рыбацкую удачу,



чтобы не занять совсем уж непотребное место. В итоге, выступив во II туре еще хуже, чем в I, мы все же сохранили за собой 4-е место. Но как бы оно ни было близко к призерам, медалей за него не дают.

1-е место заняла команда Чехии с рекордной суммой 10,5 очка и 152 рыбами, во II туре выступившая просто идеально – 4,5 очка из 4 возможных (в одной из зон чешский спортсмен поймал остолько же рыб, сколько и польский, и, в соответствии с правилами, каждый из них получил не по 1, а по 1,5 очка)!

2-е место – у словацкой сборной, а 3-е досталось гостеприимным хозяевам. Нашу команду от него отделило всего 3,5 очка. За два дня соревнований наша сборная поймала 80 форелей.

Почему же удача отвернулась от российской команды? И отсутствием ли удачи можно объяснить эту осечку?

Прежде всего, не стоит драматизировать ситуацию. Да, для нас 4-е место – это очень плохой результат. Но, в конечном счете, есть статистика, которая говорит, что одно 4-е место на фоне пяти призовых (а если вспом-

нить лодочный этап, то шести) – это в пределах допустимой погрешности. Однако, чтобы эта погрешность не стала правилом, надо разобраться в том, что случилось, и сделать выводы.

Да, рыбу запустили не ту, и вела она себя не так – это стоит признать и впредь проводить разведывательную работу на предмет зарыбления водоема соревнований. Несомненно, в правила следует внести пункт об обязательном присутствии одного или нескольких членов жюри при зарыблении, чтобы следить за равномерностью выпуска рыбы во все сектора.

Ловили мы не на те приманки, которые предпочитала в данных условиях форель. Здесь дурную службу сослужил как раз опыт многих выигранных соревнований. Сказалась стандартность мышления, отсутствие творческого подхода и боязнь эксперимента – хотя бы в рамках тех вариантов, которые использовали соперники. Как сказали во время II тура наши болгарские друзья-болельщики, «на войне воюют и патроном, и гранатой», а не каким-то одним, пусть даже излюб-

ленным оружием. Это, конечно, подразумевает, универсальность в подготовке спортсмена – члена сборной команды.

Готовя команду к соревнованиям международного уровня, следует уделить больше внимания работе спортсмена в нестандартных ситуациях, умению творчески мыслить и находить оптимальное решение. Биологи знают, что излишняя специализация вида ведет к тупику в эволюции, пусть меня извинят за подобное сравнение товарищи по сборной команде, а выживают те, кто может адекватно приспособиться к изменяющейся ситуации.

Стоит ли изменить процесс подготовки команды, проводя сборы непосредственно на месте соревнований? Путь, несомненно, более выигрышный, хотя и чрезвычайно затратный для российских рыболовов, отделенных от мест европейских соревнований тысячами километров. Как говорится, хорошо быть здоровым и богатым...

Коснусь еще одного аспекта работы сборной. В ситуации, когда надо цепляться зубами за результат, необходимо



уметь играть до свистка с полной отдачей. В полной мере этими качествами из состава команды обладал лишь Андрей Питерцов. И рыбацким везением этого не заменишь, пусть даже ты вырос на форелевой речке.

Имеет смысл изменить правила соревнований в части определения результата. Сейчас он выводится по общему количеству рыб, пойманных в пяти стартах каждого тура, причем на всех соревнованиях прослеживается следующая тенденция: количество рыбы, пойманное в течение тура, уменьшается от первого старта к последнему. Это, впрочем, неудивительно – рыба колется о крючки, пугается, становится более осторожной, и поймать ее в конце тура становится неизмеримо сложнее.

Тем более возрастает фактор случайности при жеребьевке очереди старта: кому достается право выбора сектора в начале

тура, получает большое преимущество, ведь, хорошо наловив в первом заходе, можно потом в течение всего тура просто потихоньку долавливать, не прилагая особенных усилий, так как результат просто накапливается в течение тура!

Другое дело, если бы зачет производился по каждому из стартов, то есть микро-туров! Тогда бы фактор случайности при выборе секторов в начале тура нивелировался, и спортсмен, выступающий в каждом из стартов, имел бы возможность по сумме пяти мест, занятых в каждом микро-туре, показать в конечном счете свое мастерство.

Как видно, есть над чем работать и спортсменам, и тренерам, и организаторам соревнований! До следующего чемпионата мира, который в будущем году состоится в Андорре, времени больше обычного. Чемпионат мира по лов-

ле рыбы спиннингом с берега, традиционно проходящий в конце мая, в будущем сезоне состоится во второй половине сентября. Федерация Андорры выступила с таким предложением из-за того, что в конце мая интенсивное таяние снега превращает горные реки в настоящие грязевые потоки, в которых ловить рыбу просто не имеет смысла.

А в сентябре, в период бархатного сезона, условия рыбалки вполне приемлемые, что позволяет провести один за другим сразу два чемпионата: по ловле форели на естественные приманки и по ловле спиннингом с берега. Организаторы надеются на существенную помощь властей, так как эти соревнования приурочены к юбилейному государственному празднику. Так что будем вместе работать и надеяться на возвращение российской команды на рыболовный Олимп!

В дни, когда к печати готовился этот номер журнала, из Праги пришла радостная весть. **Российская сборная впервые победила на европейском чемпионате по поплавочной ловле!**

Редакция от души поздравляет наших спортсменов.

Подробный репортаж об этих соревнованиях вы найдете в журнале «Рыболов-Elite» №5'2008.



# ОТЕЛЬ «ОХОТНИК» РАСПАХИВАЕТ

М.ДОБРУСИН, наш корреспондент



**Н**а одной из первых своих пресс-конференций, которые в качестве нового президента Ассоциации «Росохотрыболовсоюза» проводит Эдуард Бендерский, в числе первооче-

редных задач была названа реконструкция московского комплекса Центрального дома охотника и рыболова на Головинском шоссе, который включает в себя административный блок, ведомственную



# ДВЕРИ



гостиницу эконом-класса, музей и ресторан. Построен комплекс был в 1980 году, и с тех пор капитальный ремонт в нем ни разу не проводился. Конечно, почти за 40 лет он устарел не только морально, но и

технически, и перестал соответствовать минимальным современным стандартам ни по условиям размещения, ни по уровню оказания услуг.

Новое руководство Ассоциации «Росохотрыболовсоюз» доказало, что слова у него действительно не расходятся с делом, и изыскало средства - 120 млн. руб. были инвестированы в реконструкцию гостиницы. Цель была поставлена - сохранить функциональный профиль здания как делового и гостиничного комплекса, при этом максимально повысить эффективность использования.

Теперь гостинично-деловой центр «Охотник» соответствует самому востребованному в Москве гостиничному формату - это современный бизнес-отель, по уровню номерного фонда и предоставляемым услугам отвечающий уровню европейской трехзвездочной категории. Бывшие 85 номеров превратились в 104 номера различной категории. Базовая цена суточного проживания составляет 3990 рублей, включая завтрак, который подают в специально построенном кафе, открытом в дополнение к ресторанам, расположенным в комплексе. Для членов Центрального правления, приезжающих на заседания, проживание бесплатное, для работающих в Центральном совете - 500 рублей, для почетных членов Ассоциации предусмотрены существенные скидки. В основном в отеле будут размещаться участники мероприятий, проводимых Ассоциацией.

Перед началом церемонии официального открытия состоялась пресс-конференция для представителей средств массовой информации, в которой принял участие президент Ассоциации «Росохотрыболовсоюз» Эдуард Бендерский, заместитель министра сельского хозяйства



РФ Владимир Измайлов, директор департамента охотничьего хозяйства МСХ РФ Владимир Мельников, глава управы Головинского района г. Москвы Валерий Кулачков, генеральный директор гостиницы Наталья Обьденнова.

Эдуард Бендерский сообщил, что грядущее 50-летие РОРСа будет ознаменовано не только таким замечательным событием, как открытие обновленной гостиницы «Охотник», - следующим подарком к юбилею станет открытие тор-

венный, доброжелательный характер, а теперь они обрели юридический статус.

В.Измайлов напомнил присутствующим, что обретение собственного здания в Москве для охотников и рыболовов имеет давнюю историю. Инициатором и организатором строительства был председатель Центрального правления А.Корольков, и решение о начале строительства было принято еще в 1962 году. Нынешняя реконструкция гостиницы говорит о том, что организацию возглавляют



гово-офисного центра в здании, которое раньше занимал завод «Сатурн», принадлежащий Ассоциации. На реконструкцию этого комплекса инвестировано 672 млн. руб. Его планируется открыть в августе.

Из важных текущих событий Э.Бендерский отметил подписание официального соглашения о сотрудничестве между Ассоциацией и Министерством сельского хозяйства. Взаимоотношения с этим ведомством всегда носили дружест-

энергичные, деловые люди, болеющие за интересы российского рыболовного и охотничьего сообщества. Он отметил, что по долгу службы ему приходится часто контактировать с руководством Ассоциации, и это общение всегда носит деловой и конструктивный характер. Особенно это касается подготовки новых законов, затрагивающих интересы членов этого массового объединения.

Под звуки охотничьих горнов красная ленточка была торжественно перерезана.





Отличительной особенностью торговой марки MAD является оригинальный универсальный камуфляж (AP) от REALTREE.



Окраска материала производится с помощью очень сложной технологии High Definition, позволяющей достичь очень резкого контраста и глубины цветов, что создает почти объемный эффект.



### Бесшовная куртка "SOFTSHELL"

Эта куртка из дышащего материала надежно защитит Вас от дождя, снега и сильного ветра. Отличные маскирующие свойства, нешуршащий материал и удачный покрой обеспечат Вам отличную подвижность и маскировку.



- камуфляж Realtree High Definition AP
- 86% полиэстер и 14% спандекс
- дышащий, водостойкий материал
- 6000 мм вод. ст.
- продуваемость пара 800 г/час/м²



- камуфляж Realtree High Definition AP
- 100% Tactel - Nylon с мягким полиуретановым покрытием
- водостойкость 3000 мм вод.ст.
- 100% не скатывающийся полиэстер - флис



### Бейсболка MAD DISTRESSED

Отлично подходит для отдыха на природе.



### Бейсболка MAD RACING STYLE

Камуфлированная бейсболка в стиле "Формула - 1".

### Треккинговые ботинки "MAD"

Полностью водонепроницаемые ботинки из импрегнированной кожи Nubuk и пропитанного материала AP. Подкладка из 200 г материала Thinsulate и дышащей мембраны Hydroguard сохраняют Ваши ноги сухими и теплыми. Специальная самоочищающаяся подошва обеспечивает надежное сцепление с почвой и устойчивость.



### Куртка "GUARDIAN"

Отлично защищает как в мелкий, так и в сильный дождь. Имеет съемную подкладку из флиса, что позволяет комбинировать защитные свойства для различной погоды.

### Брюки "GUARDIAN"

Эти брюки отлично подходят к куртке и продуманы до мелочей. Они обеспечивают отличное сохранение тепла, водонепроницаемы, имеют съемные лямки и регулируемые манжеты внизу. Это позволяет носить их как обычные брюки и удобно использовать в комбинации с сапогами.





Составил  
А.АКЕЛЬЕВ

**ПО ГОРИЗОНТАЛИ.** 3. Популярный объект ловли нахлыстом. 4. Поверхностная приманка. 8. Приспособление для крепления весла. 9. Инструмент для насадки бойлов. 10. Снасть, предпочитаемая браконьерами. 11. Река в Италии. 12. Крупная река в Якутии.

рыб воспринимать действие факторов внешней среды с помощью тактильных рецепторов. 24. Конгер. 25. Водное насекомое, прототип нахлыстовых приманок. 29. Металл для изготовления блесен. 31. Головешка. 33. «Будильник» сома к обеду. 34. Рыбоядная змея.

15. Напиток, утоляющий жажду российских рыбаков. 18. Женщины шутят, что на время разбродов мужа по рыбалкам эта птица становится главой семьи. 19. Не ловится на острове Невезения. 21. Куртка из водоотталкивающей ткани. 23. Отделившаяся от русла протока. 26. Ильная рыба. 27. Доставка оснастки в точку ловли. 28. Каспийская килька. 30. Приток Клязьмы. 32. Стоки воды с покоев. 35. Антизакручиватель. 36. Наживка для голавля.

**ПО ВЕРТИКАЛИ.**

1. Головоногие ... 2. «Одежда» для рук в студеную пору. 4. И блесна, и воблер. 5. Рыба из семейства Кефалевые. 6. Водное насекомое, хорошая наживка. 7. Разновидность сельди. 13. Единица измерения для прудов. 14. Родитель ручейка, из которого начинается река. 16. Деталь лодочного мотора. 17. Рыба семейства Осетровые. 20. Размытая водой канава. 21. Крепление лодки к причалу. 22. Способность





**Набор рыболовных инструментов фирмы RAPALA**

В результате розыгрыша призов среди читателей, своевременно приславших правильные ответы на кроссворд, опубликованный в «Рыболове» №5/2008, призы получают **В.Пархоменко** (Пермский край, г.Березники), **А.Суренко** (Красноярский край, Рыбинский р-н, с.Переяславка), **Н.Новиков** (Хакасия, пос.Копьево), **Ю.Грицких** (Белгородская обл., г.Старый Оскол), **Д.Манаев** (г.Тверь). В их адрес будут отправлены наборы рыболовных инструментов фирмы RAPALA.

Среди приславших до 15 октября правильные ответы на опубликованный в этом номере кроссворд будет разыграно 5 призов от ЗАО NORMARK – наборы воблеров Radar, вы видите их справа.

**Результаты розыгрыша будут напечатаны в «Рыболове» №11/2008.**



**Набор воблеров Radar фирмы LUHR JENSEN**

Материал – пластик.  
 Длина: 6,5 см  
 Вес: 19 г.  
 Глубина погружения: 3–4 м.  
 Расцветка (сверху вниз): 1159, 1163, 1171, 1172

**Ответы на кроссворд, опубликованный в №5/2008:**

*По горизонтали.* 1. Колокольчик. 6. Ручейник. 8. Уруп. 11. Навес. 12. Тройник. 13. Слепень. 15. Карась. 17. Крапива. 19. Бабочка. 21. Лед. 22. Грузило. 23. Декабрь. 25. Осока. 26. Ага. 27. Анекдот. 28. Айон.

*По вертикали.* 1. Карпятник. 2. Луч. 3. Кайман. 4. Куравлев. 5. Лопасть. 7. Илекса. 9. Антенна. 10. Востробрюшка. 14. Усач. 16. Кандалакша. 17. Катунь. 18. Иглорот. 19. Бельдюга. 20. Сиголов. 22. Губан. 24. Аган.

# ВЫПИЛ ПИВА – ПОШЛА РЫБАЛКА КРИВО

**У КОСТРА**

**А.АКЕЛЬЕВ, г.Москва**

**У** меня есть хорошие знакомые, два брата – Алексей и Сергей (фамилии указывать по понятным причинам не буду), заядлые сазанятники. Когда приезжают рыбачить на Волгу, то столбят какую-либо точку на яме и начинают методично прикармливать. Затем устанавливают на берегу удильница с сигнализаторами и поочередно дежурят круглые сутки, чтобы невзначай кто-нибудь не занял место. Обычно Алексею достается дневной дозор, а Сергею – ночной, потому как он более терпелив к комарам и прочим невзгодам. «Антикомарином» для него обычно служит ящик

пива. Вот с Сергеем в одно из ночных «бдений» и произошла эта презабавная история из разряда «Нарочно не придумаешь».

После полуночи у него случились подряд две поклевки. Одногo сазана он завел в подсачек быстро, а на второе удильнице, с другим сазаном, в это время встал ногами. И тут Сергея так трянуло, что он упал в воду (а берег, между прочим, там резко обрывистый). Выкарабкался, чудом удерживая в руках беснующийся спиннинг, и началась схватка – рыбина попалась нешуточная. Парень он крепкий, но сколько ни напрягался,



ближе чем на 20 м к берегу подвести сазана не удавалось. Так длилось примерно 2 часа.

Чуть зарделся рассвет, он понял, что продолжать борьбу в одиночку дальше не может. К тому же пошел сильный дождь. Стал звать на помощь. Орал, охрип, и только спустя полчаса к нему на резиновой лодочке подплыл заспанный рыбовод. Сошел на берег, расспросил, в чем дело, и скомандовал, чтобы Сергей лез на нос суденышка. И тут...

Только сазанятник ступил на борт, как последовал жуткий рывок рыбы, и лодка с ним уплыла прочь от берега на глазах растерянного хозяина. Снова битва с неутомимой рыбиной продолжилась



в одиночку. И тут возникла новая проблема – пол-ящика выпитого пива отчаянно запросились наружу. А руки заняты! А сазан был рекордный – ну никак нельзя упустить!

Еще два часа, насквозь промокший, он держал на короткой леске рыбку, которая возила его вдоль русла протоки.

Наконец сазан завел снасть в корягу, но не сошел. Сергей, преодолевая пивную «просьбу», вцепился в комель спин-

нинга в ожидании, когда рыба самостоятельно выберется из укрытия. Он понимал: ослабь леску – и сход неминуем.

Издали завидев это застывшее изваяние, к нему подъехали знакомые рыбоводы на большом катере.

Подмога подоспела вовремя, но теперь возникла новая проблема: у сазанятника буквально одеревенели руки, так свело пальцы, что прибывшие никак не могли вынуть из них удилице. Сергея просто водрузили вместе с ним на ровную палубу катера, и теперь он, как «неваляшка», качался всем телом при каждом рывке рыбы.

А потом ребята привязали леску к поручню катера да так и вытянули к берегу 17-килограммового прогонистого сазана. Оставили его в подсачеке и бросились помогать приятелю – негнуцими пальцами он не мог расстегнуть штаны.

Как раз этот кульминационный момент я и застал, но не сразу разобрался в ситуации. Подошел к закутанному в одеяло Сергею и попытался узнать, что случилось. Он в ответ только просипел что-то невнятное типа «хифисифиро». Я не разобрал. Попросил ребят послушать. Один наострил ухо и махнул рукой:

– Да ладно, не распинайся, я все понял, сейчас сделаю!

Он вытащил из подсачека трофей, приподнял в воздухе, дал всем полюбоваться и отпустил его в реку.

И вдруг из-за моей спины послышался странный звук, похожий на завывание. Я обернулся и увидел стоящего Сергея с красными глазами, он показал мне, чтобы я дал ему ручку чиркнуть сообщение. «Я просил, чтобы меня сфотографировали с рыбой...», – было написано дрожавшей рукой.





ЭФФЕКТИВНОЕ ОРУЖИЕ




[www.balsax.com](http://www.balsax.com)





# НОВЫЙ ЗИМНИЙ ВКУС



Chubby Darter

**Salmo**<sup>®</sup>  
PERFORMANCE FISHING LURES



ООО «САЛМО Белфишинг»  
Беларусь, Минский район,  
п. Боровая 3,  
тел./факс: (375) 17 5057417,  
(375) 29 1323124  
e-mail: salmo-belfishing@tut.by



ООО «РЫБОЛОВ-СЕРВИС»  
141282, Московская обл.,  
г. Ивантеевка, ул. Толмачева, корп 1,  
Тел./факс: (495) 223-55-01 (многокан.),  
факс: (495) 223-55-02,  
e-mail: info@salmoru.com,  
www.salmoru.com



ООО «Эко Фиш»  
192288, Санкт-Петербург,  
ул. Бухарестская, д. 124, а/я 62  
тел.: (812) 327-87-48,  
факс: (812) 327-87-49,  
e-mail: info@ecofish.spb.ru,  
www.profish.ru

Только оптовая продажа, работа с юридическими лицами и предпринимателями, гибкая система скидок, рассылка каталогов и прайс-листов, отправка товаров в любой регион, оперативность в обслуживании заказов, индивидуальный подход к клиенту.