

Читай - и поймашь!


ISSN 0233-7754

РЫБОЛОВ

РЫБОЛОВ®

АПРЕЛЬ

4' 2009



**Преднерестовый жор -
успей до запрета**

(стр.48)

**Харьязовый спецназ
в действии**

(стр.2)

**Увидишь, как рыба
дышит на приманку**

(стр.90)

**Беговая
рыбалка**

(стр.20)

ISSN 0233-7754



09004



9 770233 775006

Для тех, кому важен результат!



Владелец торговой марки «FLAMINGO» (С.М. Гепард) «Гепард» г. Воронеж.

Оптовая продажа широкого ассортимента рыболовных товаров:

Тел. (4732) 39-32-40, 76-67-95 Тел./факс: (4732) 76-84-12

www.flamingo-fishing.ru e-mail: gepard@comch.ru

Эксклюзивный представитель в Москве ЗАО «Аминго»

тел. (495) 632-42-85, 995-30-84

www.amingo.ru e-mail: amingo@list.ru

г. Тамбов 8 (910) 759-79-43

г. Челябинск 8 (351) 260-70-27

г. Краснодар 8 (8612) 35-63-73

г. Петитгорск 8 (928) 230-33-98

г. Пенза 8 (8412) 44-14-67

г. Йошкар-Ола 8 (902) 664-79-06

г. Екатеринбург 8 (343) 246-35-72

г. Волгоград 8 (8442) 39-63-59

г. Ростов-на-Дону 8 (863) 220-78-19

г. Кемерово 8 (903) 907-53-03

г. Новосибирск 8 (383) 279-93-01

реклама

УЧРЕДИТЕЛЬ:
ООО «Редакция журнала «Рыболов»
Журнал зарегистрирован в Министерстве РФ
по делам печати, телерадиовещания
и средств массовых коммуникаций
Свидетельство о регистрации
ПИ № 77-5550 от 10.10.2000 г.
Главный редактор А. ГОЛОВАНОВ
Зам. главного редактора А. ЖИЛИНА

Над номером работали:
А. АКЕЛЬЕВ (ответственный секретарь),
С. ГАЛИТОВСКАЯ, А. ДОНСКОВ, А. ЗАХАРЬЕВА,
А. ПОХЛЕБКИН, А. РАССТЕГАЕВ
(шеф-корреспондент)

Фотографии и слайды:
А. АКЕЛЬЕВ, В. ВОЛКОВ, В. ГРЕБЕННИКОВ,
А. ГУЗЕНКО, М. ДОБРУСИН, В. ЖВАКИН,
С. ЕРШОВ, Н. КОПЫЛОВ, К. МАХОНИН,
А. ПОХЛЕБКИН, А. РАССТЕГАЕВ,
В. ПЕРВАКОВ, А. ЧЕРВЯКОВ

На обложке: фото А. АКЕЛЬЕВА
Рисунки: С. ЕРМИЛОВ
Верстка: С. ХРОМОВ

Адрес редакции:
107078 Москва, Садовая-Спасская, 18
Телефон: (495) 607-18-05,
факс: (495) 607-20-60
E-mail: info@rybolov.ru, sekretar@rybolov.ru
Директор по развитию М. ДОБРУСИН
Коммерческий директор П. ЖИЛИН

Отдел реализации:
Е. АСТАПЕНКО, М. ИЛЬИН,
С. ШАРГОРОДСКИЙ, Э. ДУЛЬКИНА, Ю. ЮДИН
Тел.: (495) 607-17-52; тел./факс: (499) 975-13-94
E-mail: zakaz@rybolov.ru

Отдел рекламы:
Тел.: (495) 607-17-52; тел./факс: (499) 975-13-94
E-mail: reklama@rybolov.ru
За содержание рекламных объявлений
ответственность несет рекламодатель

Подписано в печать 28.03.2009 г.
Объем 6 печ. л.
Формат 145x210, бумага мелованная
Цена договорная. Тираж 57000 экз.
Отпечатано в типографии Lietuvos rytas
Тел.: +7 (370 5) 274-37-43; (495) 343-60-10
Рукописи не рецензируются и не возвращаются
Редакция оставляет за собой право
не вступать в переписку
©ООО «РЕДАКЦИЯ ЖУРНАЛА «РЫБОЛОВ», 2009 г.

Наши издания:

РЫБОЛОВ **РЫБОЛОВ**
подписка
по каталогу агентства «Роспечать» (газеты и журналы)
индекс: индекс:
полугодовой 72595 полугодовой 70794
годовой 71693 годовой 72345
по каталогу «Пресса России», 1-й том
индекс 38192 индекс 38191

ВИДЕО **ЖУРНАЛЫ** **ЭКЗАМ**
ЗАКАЗЫ ПОДПИСКА
через отдел продаж редакции «Роспечать» (газеты и журналы)
Тел.: (495) 607-17-52; индекс:
факс: (499) 975-13-94; полугодовой 73008
E-mail: zakaz@rybolov.ru; годовой 72346
по каталогу «Пресса России», 1-й том
индекс 38193

Наш сайт – <http://www.rybolov.ru>

Гипп Тельди издателей периодической печати
Российская Ассоциация общественных объединений охотников и рыболовов
Европейская Ассоциация производителей и поставщиков рыболовного снаряжения

МАССОВЫЙ
НАУЧНО-ПОПУЛЯРНЫЙ
ИЛЛЮСТРИРОВАННЫЙ
ЖУРНАЛ

РЫБОЛОВ

Основан в январе 1965 года

АПРЕЛЬ

4/2009

Рыбы и рыболовы 2

Н. КОПЫЛОВ – На пути к весеннему хариусу

А. ЧЕРВЯКОВ – Красные окуни, серые гуси...

В. БОБРОВ – Облом по-рыбински

В. ПЕРВАКОВ – Прикоснуться к эволюции

К. МАХОНИН – Весенняя ловля жереха
на мелководье

И. МАМАЕВ – Зачем люди маются?

В. ЖВАКИН – За ротаном в межсезонье

В. КАФИЧЕВ – Секрет бабая Галимзяна

Техника и тактика ловли 48

С. ЕРШОВ – Весной со спиннингом за щукой

А. КИСЕЛЕВ – Когда вскрываются малые реки

Места знать надо 68

М. ДОБРУСИН – «У Николаича» под Решмой

Снасти и снаряжение 78

А. ГУЗЕНКО – Глубоководный... поппер

Самodelки 82

С. ГОЛУБЕВ – Приспособление для добывания
мотыля

И. ВЕГЕРА – Поводочница-трубка

И. РЕШЕТОВ – Воблер из пробки

Выставка рыболовных достижений 86

Рыбачок 88

Вы спрашивали? 90

У костра 95

А. МОРДЯХИН – За вчерашним клевом

НА ПУТИ К ВЕСЕННЕМУ ХАРИУСУ

Н. КОПЫЛОВ
г. Добрянка, Пермский край

Апрель. В подводном мире наступило долгожданное, запланированное природой время радикальных перемен. Речные обитатели стряхивают дремотное оцепенение, становятся более активными. Наступает преднерестовый жор. Не исключение и наш герой — остроносый и дальновзоркий уральский хариус.

Отличный клев этой рыбы в малых речках Пермского края начинается в конце марта и, с перерывами на непогоду, продолжается весь апрель, спадая по мере помутнения воды и повышения ее уровня в реках. Пик приходится на по-

следние дни апреля, когда отдельные участки рек освобождаются от ледяных оков.

Вскрытие речек в наших краях происходит плавно и постепенно. Вначале выходят из зимнего плена мелководья с быстрым течением и перекаты в верховьях рек. Вместе с ними исчезает лед в местах бьющих подводных ключей и впадения ручьев.

Чуть позже освобождаются тихие и прямые участки с медленным течением, со сложным рельефом дна...

В некоторые годы толстый, иногда более чем метровый лед в глубоких омутах, обычно расположенных в ниж-

нем течении рек, держится до середины мая, и до тех пор тут все еще возможна увлекательная подледная ловля.

Когда наступают очень теплые дни, резвая талая вода из верховьев и среднего течения реки устремляется вниз и затопливает участки с толстым и крепким льдом. В такое время поток идет поверх льда, что значительно усложняет процесс поиска и ловли.

Но рыбалка того стоит. Чем ближе половодье и готовность рыбы к миграции, тем лучше и лучше клюет хариус.

Немногие рыболовы знают, что в эту пору есть два-три дня, когда можно попасть на совершенно

сказочную ловлю. Каждый год я стараюсь угадать эти дни. Хариус буквально «дуреет», и обычная рыбалка превращается в сумасшедшую, когда изголодавшаяся рыба бросается почти на любую предложенную ей приманку.

Что же происходит?

Река уже фактически вскрылась, уровень воды в ней поднялся до максимума, и основная масса рыбы, разбившись на возрастные категории, готовится к внутренней и внешней миграции.

Внутренняя миграция в моем понимании — это массовый ход хариуса в верховье реки, на нерестилища, в пик половодья. Только в это вре-

мя у рыбы появляется возможность беспрепятственно забраться как можно выше к истокам, чтобы максимально сохранить и приумножить свою популяцию. Хариус движется как по основному руслу, так и по основным притокам.

Миграция внешняя происходит в соответствии с некими не известными мне законами. Тогда какая-то часть хариусового племени собирается в стаи и отправляется вниз, к Камскому водохранилищу. Эта часть рыбы готовится к переселению в другие речки и ручьи, что находятся неподалеку и тоже впадают в наше водохранилище. Я ее назы-

ваю хариусовым спецназом — в столь рискованное путешествие отправляются самые крепкие и проворные особи, которые ищут себе новую и не всегда комфортную среду обитания.

Некоторые хариусы могут со мной не согласиться, но я неоднократно замечал, что численность хариуса в некоторых микроречках и совсем небольших ручьях из года в год значительно меняется.

Допустим, если прогуляться вдоль небольшого ручья поздней осенью, то можно всюду увидеть утопанные тропы побывавших здесь рыболовов. В водоеме наблюдаются единичные



лишь запуганные экземпляры хариуса.

Но проходит шестимесячная уральская зима, и что мы видим? Некоторые опустошенные ручьи буквально забиты хариусом. В основном это мелкие экземпляры, но каждую стайку всегда сопровождает пара или тройка крупных особей. И жизнь в ручьях снова оживает.

Чаще всего добраться до реки в такое время

очень просто, а вот вернуться обратно почти всегда трудно. С утра на дороге к месту ловли образуется наст из плотного спрессованного снега, для нас это «уральский асфальт». Лыжня натоптана — тогда сказка, а если она идет под горку — вообще песня!

В это время без охотничьих широких лыж — никуда. Даже если едем на «каракате» прямо до места, лыжи берем с собой обязательно.

Мы стараемся уйти к реке по «утреннику», когда температура еще минимальная, а выбираемся с реки поздно вечером, когда уже основательно подморозило. Ждем, когда к вечеру ударит мороз, и вновь образуется надежный наст — тогда идти намного проще.

А вот днем добираться до реки приходится по жуткой слякоти и грязи. В этой связи вспоминается мне одна история.

Вот уже третий раз за последнюю неделю мы шли на облюбованный нами уловистый участок реки. Радуюсь восходящему солнышку и пению лесных пичужек, легко скользили по плотно утрамбованной лыжне. Четырехкилометровый маршрут по «уральскому асфальту» пролетели вмиг.

К обеду клев неожиданно для всех затих. Мы сразу не поняли, почему хариус закапризничал, а затем исчез совсем, напроочь отвергая привезенные нами всевозможные гостинцы.

Неожиданно и в одночасье погода изменилась, да так, что подобного никто и никогда из нас не видел.

Яркий солнечный день сначала незаметно перешел в серый и пасмурный, а затем из свинцового неба полило, как из ведра. В течение почти двух часов шел буквально летний ливень. И это «поливало» не только напроочь обрубило клев, но и все насквозь промокло. И — вы не поверите — даже лыжи! Лыжи, пропитанные заводским лаком и дважды просмоленные, напитались водой, раз-

бухли и стали ну просто тяжеленными.

И, понятное дело, промок и пропитался водой почти метровый снег.

Стало холодно и неудобно. А вокруг — мокрая река и угрюмо-черный вымокший лес.

Ждать было нечего. Решили возвращаться домой.

Наст после ливня исчез, поэтому пошли по утренней лыжне.

Парафин, которым я натер лыжи перед рыбалкой, стерся через несколько минут. Лыжи перестали скользить вообще.

Оставался один способ: на несскользящих лыжах, неестественно высоко задирая ногу-лыжи, идти строго по лыжне. Но только теперь — в гору!

Промокшая лыжня, обвалившаяся во многих местах, еще выдерживала небольшой вес моего друга и он, положив лыжи под мышки, угрюмо ушел к ожидавшей нас машине, оставив меня в одиночестве.

При каждом моем шаге к мокрым деревяшкам прилипали килограммы сырого снега, который приходилось

все время счищать. Это было очень утомительно, и мне все время хотелось снять лыжи и идти пешком, как он. Но как только я начинал это делать, тут же проваливался всей своей 100-килограммовой тушей по пояс в снег.

Вы, кстати, пробовали проваливаться в насквозь пропитанный водой снег по пояс? Представьте себе: это случилось, и плотная снежная масса, подобно большому капкану, сдавливает и цепко держит в своих объятиях вашу нижнюю часть тела. Нужно приложить много усилий, выдерживая из этой ловушки одну ногу, а затем — другую, чтобы хотя бы залезть на лыжи, а затем — встать на них и снова идти. Как же это тяжело...

Проклятые деревяшки, весящие, как мне казалось, не меньше 20 кг каждая, с каждой минутой отнимали все больше и больше сил.

Через какое-то время я вновь пытался снять лыжи и идти пешком — и вновь проваливался по пояс. И так повторялось много раз.

Уже через час я совершенно обессилел. Но делать было нечего. Нужно

было выбирать. И я шел. И я полз. То на лыжах, то без них, бесконечное количество раз бросая свое уставшее тело на отдых в сырой снег.

Сколько часов я шел? Не помню. Помню только тот миг, когда слезы полились из глаз от радости — я, наконец, увидел включенные фары ожидавшего меня автомобиля с моим товарищем...

Особо хочу сказать вот о чем: главное на апрельской рыбалке в тайге — техника безопасности. У нас с друзьями-рыболовами на основании личного опыта уже выработались правила, которых мы придерживаемся неукоснительно. Советую и вам взять их на вооружение.

Никогда не отправляйтесь на весенний лед, и особенно на последний, в одиночку, а за хариусом — тем более. Во-первых, дорога — дальняя. Во-вторых, вокруг зачастую не найдется ни души (человеческой). В-третьих, лед малых быстротекущих рек бывает очень коварен и не прощает ошибок. В-четвертых, совершенно невозможно предугадать все другие возможные опас-

ности, которые подстерегают вас на харьюзовой рыбалке в это время года.

Какое снаряжение я обязательно беру всегда с собой? Вот что входит в этот перечень:

1. Индивидуальная аптечка.
2. Прочный капроновый шнур длиной 10 м.
3. Лыжи без глухих креплений.
4. Палочка-выручалочка — алюминиевая лыжная палка с острым наконечником. Для другого рыбака это может быть любая палка. Ее берите обязательно для прощупывания скрытых майн и промоин под берегом. Она также поможет определить состояние льда и выручит в непредвиденных ситуациях.

И вот еще о чем хотел бы сказать. Харьюзовая рыбалка по последнему льду приносит большие уловы, однако для меня с недавнего времени не это главное. Я стал замечать, что чем старше и опытнее становлюсь, тем больше меня начинает интересовать не количество пойманной рыбы, а кое-что другое.

Для меня рыбалка — это эксперименты со

снастями на льду, это душевная компания друзей-рыболовов, это отдых на любимой реке в окружении удивительно красивой уральской природы.

И, оказывается, совершенно не важно, какая в этот день была погода! Погода в дни рыбалки прекрасна



всегда! Да вы и сами, надеюсь, все это понимаете...

И напоследок — о моем любимом заключительном украшении рыболовного путешествия на реку — об ухе из «царь-рыбы» хариуса по походному, приготовленной тут же, на берегу, на костре.

В двухлитровый котелок кладем 6-8 выпотрошенных и почищенных 200-граммовых хариусов. Бросаем туда же 1 целую луковицу 3-4 см в диаметре, лавровый лист, перец и соль. Когда все закипит, снимаем котелок с огня и ставим его у края костра, поближе к углям. Минут через 10

ушица притомится, пропитается дымком костра и будет готова.

В предвкушении этого сочного, с неповторимым ароматом лакомства минут десять томимся рядышком и мы, испытывая при этом свою силу воли и страстное желание поскорее взяться за ложку...



Апрель — самый долгожданный месяц для вологодских рыболовов. Зима (вернее, то недоразумение, что ныне скрывается под этим прекрасным русским словом) хоть и начинается в последнее время уже после Нового года, но за три месяца успевают надоесть больше, чем когда длилась все шесть, своими непредсказуемыми перепадами температуры, дождем, ветром, слякотью, влажными холодами и отсутствием солнца как явления природы.

И конечно, не лучшим образом сказывается такая погода на рыбалке. Хаотичные ее изменения никоим образом не улучшают клева, а сырой многослойный заснеженный лед представляет собой серьезную проблему для передвижения рыболовов по

водоемам, выбор которых в окрестностях Вологды и без того ограничен.

Сокрушаться можно еще долго, но... вот он, апрель! Ну наконец-то! Это нам награда за долгие месяцы бесклевья и ожидания — несколько дней рыбалки по последнему льду, причем последнему в буквальном смысле: на берегу в траве уже виднеются желтые глазки мать-и-мачехи, а на южной стороне озера или водохранилища весенний ветер вовсю гоняет волны.

Местом закрытия ледового сезона мы традиционно выбираем Кубенское озеро, что лежит в 30 км к северо-западу от Вологды. Точнее, в 30 км озеро начинается, а потом узкой и ровной лентой шириной около 8 км тянется еще на 60 км на северо-запад.

Байкалообразная форма озера может ввести в заблуждение, а между тем оно совсем не глубоко, как может показаться, и имеет типичное для Русского Севера ледниковое происхождение. В него впадают несколько рек средних размеров, имеется и крупный исток — Сухо-на. Проточность Кубенского, прогрев воды и хорошая кормовая база положительно влияют на рыбное поголовье — окунь, мелкий судак, со-рога, «лешовые» ловятся здесь круглый год, а летом бывает активна довольно приличная щука.

Так что в периоды плохого клева или труднодоступности прочих водоемов все надежды возлагаются только на Кубенское озеро. И надо признать, они оправдываются — без ухи тут еще никто не оставался.

А. ЧЕРВЯКОВ,
наш собственный корреспондент
по Вологодской обл.

Вскрывается Кубенское в середине апреля, но из-за своей вытянутости — не сразу. Первые закраины образуются у его южного и западного берегов, торфяно-земляных и, следовательно, прогреваемых быстрее.

На песчаном и каменистом севере и северо-востоке озера лед держится еще неделю-полторы. Туда же постепенно дрейфуют и оторвавшиеся льдины, ибо ветер в апреле дует преимущественно южный.

Вот в эту-то неделю рыболовам и надо успевать!

...В темноте комнаты заливается будильник. Или все-таки мобильник? Пока вскакиваешь, соображаешь и ищешь кнопку, голова быстро проясняется. Четыре утра. Для апреля это поздно, если ехать далеко. Но до села Пески,

что на северной оконечности Кубенского, — 100 км. В самый раз. А руки уже сами собой наполняют водой чайник и споласкивают термос. Заварка, сахар, лимон. Черный хлеб, сало, лук. Каша с мясом, сухое горячее. Нож и компас — в апреле на Кубенском бывают туманы, ведь с юга подступает открытая вода. Машину на прогрев. Контрольные звонки.

И покатились.

Предрассветные сумерки на озере совершенно потрясающи. Небо идеально синее, тут и там прочерченное тонкими серебристыми инверсионными следами от самолетов. Черные кусты, запах сырой земли и прошлогодней травы. Тишина... И вдруг — в кустах шорох, а затем явственное «га-га». Мать честная, да это же серые гуси, целая

стая ночует в прибрежных зарослях. Жаль, что мы не охотники... Лед весь в мелких кристаллических полосках, в потемках сразу и не понять, то ли это все еще твердь, то ли рябь на воде, словно озеро наморщило лоб и напряженно решает, таять ли льду уже сегодня к вечеру или подождать еще пару дней.

А на самом горизонте только что загорелась едва заметная красно-оранжевая полоска. В ее сторону мы и движемся. Обратным ориентиром будет оставшаяся за спиной старая церковь, белым маяком прекрасно видимая отовсюду.

Идти по озеру в апреле — сущее удовольствие. Свежая вода подняла лед наверх, и шагаешь по нему, как по асфальту. К тому же резиновые сапоги гораздо «мобильнее» зимних ба-

КРАСНЫЕ ОКУНИ, СЕРЫЕ ГУСИ...

хил. Можно тянуть за собой традиционные санки — по льду они тоже «несутся вскачь», не успеваешь убежать вперед.

Что до меня, я довольствуюсь маленьким рюкзаком-стулом с едой и наживкой, а ледобуром весело помахиваю, причем от него уже не холодно и голым рукам.

Начать ловлю решено в 2 км от берега, прямо напротив церкви, а потом сдвигаться к северо-восточному лесистому мысу, в центре которого виднеется приметный еловый зубец.

Первые же лунки на полтораметровой глубине радуют стограммовыми окуньками, клюют они бодро и уверенно. Мои спутники Вячеслав, Игорь и Анатолий тоже открыли счет.

Мало-помалу планка «рекордов» поднималась, и «чемпионство» переходило от одного из нас к другому.

А восток, краснея, все зрел и зрел, и, наконец, небо прорезал пер-



вый солнечный луч. И яркие краски, смешавшись, мгновенно размылись: полоска над горизонтом из багровой превратилась в слегка оранжевую, а небо из синего тут же стало светло-голубым. И только окуни, в прихотливых позах там и сям застывшие на льду, стали вдруг огненно-красными!

Так они и лежали, алая и хищно шетинясь

вздыбленными острыми плавниками, похожие на поверженных древних воинов императорского Китая, пока огненный шар, разгораясь, растворялся в небе.

И тут на лунках наступила тишина. Десять минут — а ни у кого из нас ни одной поклевки. Настало время собрать трофеи и решить, как именно двигаться к лесу. Глубина озера тут

почти везде одинаковая, поэтому идти решили не цепью, а гуськом, и так чтобы впереди идущие рыболовы по очереди останавливались, сверлили лунки и, если поклевки в первые минуты не будет, догоняли группу. Так мы тактически выигрывали не пространство, а время, что было сейчас важнее: день стремительно наступал.

Тактика оправдалась: не прошли мы и 300 м, как Вячеслав, а следом и

я, наткнулись на стайки крупного для Кубенского озера 150-граммового окуня. Каждый из нас увеличил свой улов еще на несколько хвостов.

Но как только небо окончательно прояснилось, окунь всерьез забастовал. Видимо, солнечный свет и гулкость весеннего льда отбили у него аппетит. Зато про него вспомнили мы: настало время перекусить. Вскоре надо льдом потянулся прозрачный дымок...

Кстати, о льде. Его безмолвие на озере в апреле — это просто сказки. Лед весной не просто шумит — он грохочет, как поезд! Треск, скрип и уханье раздаются отовсюду, стоит только внимательно прислушаться, — это он надламывается, проседает, образует торосы. Человек непосвященный может прийти от этого в ужас. Однако находиться в центре однородного ледового поля пока что не опасно. Лед в начале



апреля хотя и повсеместно надломлен, но все еще устойчив и крепок. Он — как детская мозаика-пазл, лежащая собранной на твердом столе. Но когда станет уже совсем тепло да еще пройдет пара хороших дождей, мозаику поднимут за край над столом и слегка встряхнут — и вот тут-то зимний сезон и закончится...

Не доходя около километра до леса, мы измерили глубину: она увеличилась до 2 м. Решили половить здесь. Окуня по-прежнему не было.

Но тут кто-то вежливо поднял кивок и встряхнул — в гости постучалась средней величины сорожка. Секунду спустя леску она

дергала уже совсем по-другому. Пока плотвица устраивалась поудобнее на льду, я быстро сменил мотыля: эта рыба привередливее окуня и на обрывки мотыля практически не реагирует. Впрочем, уже весна...

Да, весна сказывалась, и довольно заметно. Сорога, будучи подсеченной, вообще ведет себя гораздо активнее других рыб своей весовой категории, кроме разве что язя. В мае, после нереста, она бьется о лодку так, что чешуя разлетается на несколько метров вокруг, и кажется, что следом вот-вот полетят ошметки ПВХ.

Вот и сейчас каждая схватка была короткой, но яростной. При-

знаюсь честно, борьба шла с переменным успехом — пары мормышек я лишился, а через два раза на третий у меня безнаказанно уводили мотыля. Сорога есть сорога!

К счастью, стая была не из пугливых, да к тому воевала со мной по-рыцарски: время от времени отходила, видимо, для перегруппировки, давая тем самым и мне возможность проверить оснастку и передохнуть.

Время летело незаметно, и когда я взглянул на часы, было далеко за полдень. Клев начал ослабевать. Заканчивалась и насадка. Известия от моих коллег по телефону поступали схожие: с подъемом солнца окунь перестал

браться везде, но сорога клевала активно, и в накладе никто не остался.

Что же касается меня, то десятка три плотвиц и плотвичек различного размера оживляли пейзаж вокруг, а возглавлял весь натюрморт 400-граммовый огненноглазый красавец с острыми ромбами чешуи — самец, уже в брачном наряде. Я и не заметил, как в коробке у меня осталось всего три мотыля.

Поклевка! Не успел, съели. Снова клюет, но это уж совсем маленькая рыбешка. Последний мотылик, поклевка... Эх, снова не успел! Ну, вот и все. Поблизости никого из рыболовов нет, разыскивать своих

я тоже не пошел — мой мешок с уловом и так уже вполне увесист...

А день-то выдался по-летнему теплый, а для апреля он был просто жаркий! Солнце в буквальном смысле



припекало. Но это было не страшно — спасала предусмотрительно взятая кепка с длинным козырьком, хотя неплохо было бы, если б я захватил еще и солнцезащитные очки.

И что же остается делать в этом случае рыболову?

Снять ставшие ненужными куртку, свитер и штормовку и, греясь на солнышке, дожидаться своих товарищей.

ОЛИМП
ТОРГОВЫЙ ДОМ

«Торговый Дом Олимп»
Санкт-Петербург В.О.,
ул. Кораблестроителей д. 31 кор. 1
т./ф.: (812) 325-1726
т./ф.: (812) 350-6243
+7-901-306-3773
leader_olimp@mail.ru



■ Лодки
■ Моторы
■ Рыбалка
■ Снаряжение

оптово-розничная торговля

www.olimp-torg.ru

Последний лед — это поэма! Нет, это, скорее, ода завершению подледной рыбалки! Особенно эта пора славится в среде поклонников ужения на Рыбинском водохранилище. Есть фанаты, которые все готовы отдать, лишь бы поддержать там удочку над лункой в тот самый-самый последний день, после которого лед разом рухнет и разва-

лится. И все это — ради того, чтобы застать на Рыбинке бешеный клев «морской» плотвы, а потом с гордостью сказать: «Мы были самыми последними на той сумасшедшей апрельской рыбалке».

Вот и мы с приятелем такие. Ждали последнего льда — и дождались! Только когда нам сообщили, что лед отошел от берега в Прозорово и Про-

тивье, мы, наконец, оседлали свой выдавший виды «уазик» и поутру помчались на водохранилище в Горелово. Кто бы знал, чем это обернется... Ведь было даже предзнаменование: по дороге пять (!) раз останавливались из-за неисправностей машины, но даже и таким образом судьба не доставалась до наших одержимых сердец...

Нас радовало встающее с чистого востока весеннее солнце, многочисленные стаи попутно с нами летящих на север гусей.

С тем и подъехали к деревне Горелово, все в мечтах о снимаемых с жерлиц скользких сильных налимах, об упругих рывках поймавшегося крупного окуня и «морской» плотвы, о наваристой вечерней ухе и поздних бай-

ОБЛОМ ПО-РЫБИНСКИ

В. БОБРОВ
г. Москва



ках у костра. Нас даже не насторожило полное отсутствие у въезда в населенный пункт автомашин с московскими номерами...

Наконец спустились к береговой кромке, и тут... Нас ожидал, что называется, полный облом. Льда-то нет. Лишь метрах в трехстах призывно блестела на солнце жиденькая кромка ледяного поля. Ни одного рыбака-любителя на берегу, только вдалеке с десятков местных артельских рыбаков в прорезиненных костюмах перетряхивают вытасканные трактором сети на мелководье.

Первый шок прошел так же быстро, как и завтрак здесь же, у машины. Но раз приехали на рыбалку, что теперь сокрушаться, надо действовать. Накачиваем привезенную лодку и со всем рыболовным скарбом, чертыхаясь, по колено в воде переходим мелководье, преодолевая с полдесятка отмелей. Наконец садимся и

гребем по ветру к сверкающей бликами серебристой кромке. Вблизи лед оказался не таким монолитным. Белое поле представляло собой скопление небольших, не более полукилометра в окружности, льдин, разорванных трещинами.

С великим трудом мы установили по кромке одной из льдин четверть своего запаса жерлиц и тронулись назад. Гребля против ветра в резиновой лодке да на волнах оказалась тем еще удовольствием.

Обратная дорога занимает более получаса. Потом на берегу мы долго приходим в себя и восстанавливаем дыхание. Что делать дальше? Выбор небогатый. Если уж в Горелово лед оторвало, то на водохранилище его точно нет нигде. Все реки тоже вскрылись. Есть, правда, один вариант — канал в поселке Борок, там еще, наверное, можно порыбачить.

Через полчаса прибываем на место. По мосткам заходим на лед и направляемся поближе к четырем черным силуэтам — таким же рыбакам-бедолагам, запоздало появившимся на Рыбинке. На лед периодически вылетают окуньки и плотвички весом не более 150 г.

До вечера мы поймали здесь по 3 десятка «хвостов». Но разве это то, чего мы ждали, отправляясь за 400 км от дома?! Надежда на нормальную рыбалку по последнему льду почти растаяла, как этот самый лед.

Вернулись на берег в Горелово, легли спать на сиденьях машины.

А ночью завыл жуткий ветер и слышался грохот от разбрасываемым санок, стола, стульев и прочего скарба, оставленного у автомобиля.

Его тент всю ночь сотрясался от шквалистого ветра.

Утро встретило мглой, морозящим дождем и новым сюрпризом — только в бинокль я с трудом разглядел почти на грани горизонта снесенное за ночь ледяное поле. Сейчас до него было не менее 3 км! А ведь там стоят наши жерлицы. Утренний ветер срывал барашки со сплошной гряды волн, но не бросать же снасти, надо плыть за ними...

Сразу после завтрака окунаемся в мрачную реальность угрюмого утра. Гребем по несущему нас попутному ветру к льдине, которая приближается со скоростью пикирующего бомбардировщика. Еле успеваем определиться с причаливанием к безопасному месту и под шквал брызг и ветра выползаем на лед.

XXVI МЕЖДУНАРОДНАЯ ВЫСТАВКА

ОХОТА И РЫБОЛОВСТВО НА РУСИ

ОРГАНИЗАТОР:
 Русская выставочная компания «ЭКСПОДИЗАЙН»
 Тел./факс: +7 (499) 181-44-74; +7 (495) 258-87-66
 E-mail: hunter@expo-design.ru; http://www.hunting-expo.ru

МОСКВА, ВВЦ
 11-14 СЕНТЯБРЯ 2009 ГОДА
 ПАВИЛЬОН № 69

XP DESIGN

Снимаем первые жерлицы. Пусто! Наконец на одной из них видим налимика под 300 г. Только мы собрались снять его со снасти, как в ледяную шугу рыхлой льдины начинает медленно погружаться мой напарник Валентин. Следом и я на переходе к очередной жерлице чувствую уходящую из-под ног твердь и ощущаю ледящую реальность талой воды. И все же, благополучно выкатившись на лед, снимаю последнюю жерлицу с налимым недомерком.

Хлюпая водой в унтах, возвращаемся к кромке льда и загружаемся в лодку.

Даже не буду пытаться живописать двухчасовую греблю против ветра и летящих брызг — это был экстрим по полной. Чуть живые, мы десантируемся на берег, переобуваемся и падаем ничком, обессилив, на сиденья машины.

После обеда снимаемся с бивуака и, наконец, окончательно покидаем «гостеприимный» берег водохранилища теперь уже с самой последней надеждой на хоть какой-то клев в поселке Борок. Не возвращаться же домой с Рыбинки с пустыми руками...

Сноваходим на рыхлый лед канала. Теперь здесь только мы одни и

нахальные вороны, приученные за зиму рыбаками столоваться на хляву.

На промозгом ветру дождь слабо моросит из рыхлых туч. За ночь на льду в нескольких местах образовались трещины от берега до берега. У самой береговой кромки видны 2-3-метровые просветы чистой воды. Хорошо хоть лунки сверлить не надо, хватает и старых, которые от теплого воздуха разрослись до полуметровых майн.

С переменным успехом 3 часа мы ловим 100-граммовых окуньков. Изредка попадаются такие же калиброванные плотвички. А потом вдруг у меня прямо в лунке сходит плотва на 350 г. Это уже интереснее. У друга обрывается леска — она у него тонкая, каких-то 0,08 мм.

И только мы обрадовались поклевкам крупной рыбы, как вблизи ног неожиданно пробежала змейка новой трещины. Ушли от нее ближе к берегу. Через час трещина разрослась до метра, отгоняя треугольник гигантской льдины. С нее мы ушли, но скоро возникла новая трещина — поперек тропинки «домой», которая отсекала нас от берега. Она тоже начала предательски разрастаться.



Решили: как только та достигнет полуметра — начнем эвакуироваться. Почему не раньше? Вот спросите у нас...

И тут как-то разом выглянуло солнце, стоящее в самом зените. Клев наших окуней-недомерков сразу прекратился, а трещина начала угрожающе превращаться в непреодолимое препятствие для отступления с «поля боя». Быстро снялись с места и ретировались на берег. Все, хватит испытывать судьбу! И так МЧС по нас плачет...

Таков был бесславный конец нашей годовой мечты о клеве по последнему, апрельскому рыбинскому

льду. Наш «уазик» выкатил на трассу в сторону Углича.

Рыбалка принесла одни минусы — два дня мытарств, потрачены три бака бензина, не оправдалась надежда на бешеный клев, нас ждали ухабы, купание в ледяной воде, штрафы гаишников и т.д. Ну так что ж?

Главное — мы были на самом-самом последнем льду! И если вы думаете, что после всего пережитого мы не помчимся в следующем году на Рыбинку на этот самый последний уловистый лед, то вы глубоко ошибаетесь.

Воистину неиссякаем наш с приятелем рыболовный оптимизм!



ООО «Центр «ДАНЕР»

Учебный центр судовождения

осуществляет подготовку судоводителей маломерных судов по программе ГИМС МЧС РФ



Категории:
катер, мотолодка, гидроцикл

Срок обучения:
1 месяц

Практические занятия проводятся на акваториях Москвы и Московской области. К обучению допускаются лица, достигшие 18 лет.

Центр аккредитован в ГИМС МЧС РФ Московской области

Адрес: г. Москва, ул. Мюкке Поля, д. 31, офис № 304

Проезд: м. Текстильщики, район Марьино

Тел./факс: +7(495) 356-20-82

Тел.: +7(925) 836-14-24

Наш сайт: www.centerdaner.ru

e-mail: contact@centerdaner.ru

Монголия – земля, где время как будто остановилось. Прародина Чингисхана до сих пор хранит первозданную красоту природы, не нарушаемую шумом современной цивилизации. В степях пасутся джейраны и сайгаки, в тайге легко можно столкнуться с волком и рысью, а забравшись в горы – встретить снежного барса. Озера и реки богаты непуганой рыбой. Насладиться трофейной охотой и рыбалкой приезжают туристы из Америки, из европейских стран и, конечно же, из России.

Российские рыболовы чаще всего выбирают для отдыха озеро Хубсугул. Расположено оно рядом с границей, всего в 320 км от Иркутска. В пункте пограничного контроля «Монды» очередей нет, и время в пути занимает не более 5 часов.

Хубсугул – младший брат Байкала. Это самое глубокое озеро Монголии (262 м) расположено в тектонической впадине, относящейся к Байкальской рифтовой зоне. Из Хубсугула вытекает р.Эгийн-гол, которая впадает в Селенгу и через 1300 км соединяет

его со старшим братом. Высота над уровнем моря 1645 м. Над северной оконечностью озера возвышается покрытая вечными льдами гора Мунку-Сардык, самая высокая в Восточном Саяне (3491 м).

В Хубсугуле обитает 9 видов рыб: хариус, ленок, таймень, сиг, окунь, плотва, налим, омуль, голяк. Омуль в Хубсугул был завезен еще в 1956 году из Байкала и сегодня представляет собой акклиматизированную устоявшуюся популяцию. Целенаправленно, обустранивая «камчатки», как это делается на

Байкале, здесь его никто не ловит.

Удивительно видеть здесь таких представителей равнинных водоемов, как окунь и плотва, которую сибиряки называют сорогой. Пожалуй, так высоко в горы, как на Хубсугуле, эти рыбы еще не забирались!

Воды Хубсугула чрезвычайно плотно заселены ленок. Летом в устьевой части притоков Ханх-гол, Хоро, Увэр-Хачим, Алаг-Цаар скапливаются такие косяки рыбы, что брошенная в воду блесна редко проходит впустую более 3 м. Ленок попадаетея

крупный, весом до 3 кг, но, к сожалению, многие особи поражены глистами.

Лично для меня наибольший интерес на Хубсугуле представлял хариус. По сведениям Байкальского лимнологического института, в озере обитает эндемичная форма этой рыбы, косогольский хариус (*Thymallus arcticus nigrescens* Dol.). Ученые считают, что именно этот подвид хариуса является самым древним на земле и что именно он дал начало другим популяциям семейства харьюзовых. Поддержать в руках прародителя самой

распространенной речной рыбы Забайкалья – это ли не мечта рыболова-естествоиспытателя?!

Попал я на Хубсугул по приглашению своих монгольских друзей. Ринчин, совладелец одной из туристических баз, заблаговременно оформил разрешение на двухдневную рыбалку (озеро входит в состав Национального парка), которое для россиян стоит сушие копейки – 4 USD. Оно дает право поймать и унести с собой 5 рыб в день, остальных необходимо выпустить обратно в озеро.

В. ПЕРВАКОВ
г. Улан-Удэ

ПРИКОСНУТЬСЯ К ЭВОЛЮЦИИ



От границы до Хубсугула 20 км гравийной дороги. На берегу озера стоит небольшой монгольский поселок Ханх. В свое время через него проходил зимний Чайный путь: тюки с китайским чаем везли на Иркутскую ярмарку. И сейчас на прибрежной улице поселка сохранились старинные русские купеческие дома.

Весна выдалась теплая. На окрестных сопках снег практически сошел. От Ханха напрямик по льду мы направляемся в северную часть озера. По дороге перебираемся через несколько трещин, обрамленных бахромой раскрошившегося льда. Каждую щель Ринчин проверяет пешней — как выяснилось, на дне Хубсугула машин столько же, сколько и на дне Байкала.

Место, куда нас привез проводник, пожалуй, одно из самых красивых в Монголии. От озера полого вверх уходит лесистый склон, на котором высятся 6 массивных гольцов высотой больше 3000 м. Это горный узел Мунку-Сардык, почитаемый бурятами и монгольскими шаманами за божество. Рядом с базой — устье р.Хара-Бут-гол. Здесь нам предстоит порыбачить.

Типичная монгольская турбаза представляет собой несколько войлочных юрт. Их белый цвет — символ чистоты. Юрты легко разбираются и перевозятся с места на место. Их ставят на деревянный настил, утепляют несколькими слоями войлока. Ткань юрты и деревянную основу украшают национальным орнаментом. В каждой юрте имеются низкий столик, табуретки, тумбочки, кровати. В середине помещения ставится печь, которую обслуживающий персонал разжигает при заселении и подтапливает ночью.

Испокон веков монголы занимаются разведением скота, поэтому их пищевой рацион традиционно представлен мясными и молочными продуктами. Абсолютное большинство местных жителей рыбу не едят и пренебрежительно называют ее «уусны зурхай», что в переводе с монгольского означает «водный червяк». Лишь совсем недавно, с распространением в Монголии европейской и китайской культур, некоторые монголы, проживающие в крупных городах или на берегу озер, стали употреблять рыбу в пищу.

Дно озера в прибрежной зоне полого уходит вглубь, лишь в 300 м от бе-

рега удалось найти более-менее приличную глубину. Напротив устья реки перпендикулярно берегу идет бровка с перепадом с 2 на 5 м. Да, хоть Ринчин и не рыболлов, но в отсутствии рыболловных знаний его не обвинишь: такая бровка — типичная «столовая» хариуса и ленка.

Делаем несколько лунок с глубины на мель и закармливаем их бормашем.



Полдень — не самое клевое время для российского хариуса. Как оказалось, и для монгольского тоже. Если и тот и другой так схожи характерами, то, скорее всего, и клевать они должны на похожие мушки. Поэтому, не мудрствуя лукаво, я пытаюсь соблазнить косоогольского прашура обычным байкальским настроем.

И вот после часового молчания рыба наконец-то подошла. Харьюзовый удар четко передается в руку. Подсечка, упругие толчки — и на льду появляется желанный трофей.

Первое впечатление от хубсугульского хариуса — блеклый. Однотонная светлая окраска рыбы под стать песчаному дну озера. Голова, тело и плавники почти не различаются по цвету.

Тело не усыпано мелкими пятнышками, как у сибирского хариуса, а большого красного пятна на боку практически не видно, лишь на спинном плавнике три ряда овальных розовых «капелек». Легко поверить, что нейтральная форма и окраска косоогольского хариуса послужила основой всему яркому разнообразию харьюзового семейства.

Вынутая на воздух рыба тут же начала темнеть и буквально через 5 минут стала похожа на продолговатую головешку. Может быть, такой черный окрас является естественным для косоогольского хариуса, просто

здесь, в устье Хара-Бут-гол, он «установлен» под цвет песчаного дна? Черная, матово блестящая голова хариуса напоминала чешуйчатую голову древнего ящера. Ну, здравствуй, ровесник динозавров!

С погодой нам повезло. Вовсю сияет апрельское солнце, отражаясь на льду миллионами искр. Ветер, с утра подмораживавший щеки, к вечеру утихает. Внизу, за перевалом, в Тункинской долине уже вскрылись реки, из тайги бегут ручьи талой воды, но здесь в горах зима еще только только начинает отступать. Лунки уже не замерзают, но без теплой куртки еще не порыбачишь.

Поочередно облавливаем лунки. Долго задерживаться на одном месте смысла нет. Хариус берет редко, но метко — не успе-



вает мушка выйти за кромку лунки, как тут же на нее набрасывается невесть откуда взявшаяся рыба. Видимо, в Хубсугуле не очень обильная кормовая база.

Таким поведением рыба подает мне идею нового способа ловли хариуса. Ниже мушек креплю тяжелое грузило-оливку. На расстоянии 1,5-2 м от лунки

втыкаю удочку вертикально в снег, леску подматываю так, чтобы грузило было в 10 см от дна. Если рыба схватит мушку, удочка упадет, грузило за счет своего веса выполнит подсечку.

Расставляю таким образом несколько удочек и с интересом жду. Бац, одна падает. Из ходовой рыбалка превращается в беговую.



Удочка медленно ползет в сторону лунки. Ничего, грузило далеко уйти не даст. Хариус засекается надежно.

Не успеваю настроить импровизированную жерлицу, как срабатывает вторая удочка. Иду не спеша, но по мере уползания удочки к лунке приходится набирать темп. Пытаюсь догнать свою снасть в прыжке, но успеваю увидеть только, как пенопластовая рукоятка удочки уходит в жерло лунки и скрывается подо льдом. Вот тебе и тяжелое грузило!

Остальные лунки накрываю поперек палочками — уж они-то не позволят утянуть удочку чересчур ретивому косогольцу. Рыбалка сразу стала продуктивнее и веселее. Удочки-«жерлицы» срабатывали регулярно. Интересно, будет ли работать косогольский способ на Байкале?

Вечером в юрте Ринчин угощает нас вареной бараниной, конским салом и пирожками-хушурами. Запиваем все это специфическим чаем: зеленый чай кипятится вместе с молоком, в него добавляются соль, масло, поджаренная мука и слегка обжаренное курдючное сало. Завтра наш монгольский друг покажет место, где обитает ленок...

Вы можете приобрести эти DVD в рыболовных магазинах или заказать их в редакции



ВЫПУСК 55. Продолжительность 97 мин. Ловим на джеркбейты. Мастер-класс известного польского эксперта Петра Пискорского. Мал елец, да на крючке боец. Техника ужения от латвийских мастеров поплавочной ловли. Учимся у чемпиона. С Сергеем Федоровым за подмосковным лесом. Нахлыстовый рай. Июльская семга в низовьях Поной.

ВЫПУСК 56, специальный. Продолжительность 62 мин. **Троллинг. Современная дорожка к успеху.** Известный московский специалист по ловле рыбы Владимир Богачев рассказывает об основах троллинга — широко распространенной техники ужения матерого хищника на крупных водоемах.

ВЫПУСК 57. Продолжительность 71 мин. Клевастые трофеи Средней Волги. Подледная ловля на балансиры в окрестностях базы «Удача» под Сызранью. Мемориал Оскара Соболева «Трофейный судак»-2008. Репортаж с места событий. **Что такое предзимний жор.** Осеннее сафари на реках Северного Казахстана.

ВЫПУСК 58. Продолжительность 78 мин. Выпуск полностью посвящен ловле парусника — ближайшего родственника марлина и не менее популярного объекта морского любительского рыболовства. Место действия — центральноамериканская страна Гватемала, а один из главных героев сюжета — официальный представитель IGFA в России Андрей Григорьев.

Только для жителей России! По заявкам видеоприложения высылаются только при условии предварительной оплаты выпусков



Цены действительны до 30 апреля 2009 г.

УВАЖАЕМЫЙ ЧИТАТЕЛЬ!

Чтобы получить интересующие Вас DVD, заполните заявку по образцу, оплатите заказ в отделении Сбербанка или отправьте почтовый перевод на расчетный счет редакции, а заявку вышлите по адресу: 107078, Москва, ул. Садовая-Спасская, 18, редакция журнала «Рыболов» или по факсу: (499) 975-13-94, или по электронной почте: zakaz@rybolov.ru. Расчетный счет редакции: г.Москва, р/с 40702810100000000516 в АК Промторгбанк, к/с 30101810800000000139, БИК 044583139, ИНН 7708050121, КПП 770801001. Квитанцию об оплате оставьте у себя! Тел. для справок: (499) 975-13-94, (495) 607-17-52. *Москвичи и гости столицы могут купить DVD в редакции*

ЗАЯВКА на DVD

Фамилия, имя _____
 Индекс, адрес _____
 Почтовый перевод _____ от _____ 2009 г. на сумму _____

Выпуск	Кол-во экз.	Стоимость (с пересылкой), руб.	Сумма, руб.	Выпуск	Кол-во экз.	Стоимость (с пересылкой), руб.	Сумма, руб.	Выпуск	Кол-во экз.	Стоимость (с пересылкой), руб.	Сумма, руб.
DVD17		220-00		DVD31		220-00		DVD45		220-00	
DVD18		220-00		DVD32		220-00		DVD46		220-00	
DVD19		220-00		DVD33		220-00		DVD47		220-00	
DVD20		220-00		DVD34		220-00		DVD48		220-00	
DVD21		220-00		DVD35		220-00		DVD49		220-00	
DVD22		220-00		DVD36		220-00		DVD50		220-00	
DVD23		220-00		DVD37		220-00		DVD51		220-00	
DVD24		220-00		DVD38		220-00		DVD52		220-00	
DVD25		220-00		DVD39		220-00		DVD53		220-00	
DVD26		220-00		DVD40		220-00		DVD54		220-00	
DVD27		220-00		DVD41		220-00		DVD55		220-00	
DVD28		220-00		DVD42		220-00		DVD56		220-00	
DVD29		220-00		DVD43		220-00		DVD57		220-00	
DVD30		220-00		DVD44		220-00		DVD58		220-00	

Уже несколько лет я с нетерпением жду начала апреля, чтобы заняться весенней ловлей жереха на одном из небольших притоков Верхней Волги. Традиционная добыча в этом месте — голавль, щука, окунь, и лишь в апреле основным объектом ловли становится крупный жерех.

...В тот год мы выехали на реку, когда температура была почти нулевая, а сильный ветер нагонял редкие снежные заряды. Ловили на выходе с переката, где летом камыш, выступающий из воды, разделяет русло. Теперь же место зарослей угадывалось лишь по замедленному течению. Вода еще не начала подниматься и по весенним меркам была достаточно прозрачной. Максимальная глубина в выбранном месте не превышала 2 м, а там, где летом рос камыш, была не больше 1 м. Мой напарник забрасывал как раз туда, а я облавливал отмель между руслом и берегом в 20 м выше по течению — там любят держаться окунь и щука.

Надо сказать, что размер рыбы на этой речке далек от трофейного —

хорошей добычей считаются щука весом 2-2,5 кг и килограммовый голавль.

Неожиданно спиннинг товарища изогнулся, леска двинулась к середине реки. Подсачек, как назло, лежал в машине, которая стояла рядом, на пригорке. Поднявшись за ним, я сверху посмотрел, как идут дела у моего напарника. А борьба развернулась нешуточная — рыба сместилась от островка на русловое течение и без видимых усилий пошла вверх по реке, не обращая внимания ни на мощное течение, ни на рыболова.

Но вот она начала подавать первые признаки усталости, и напарник стал выбирать леску. Наконец показался силуэт рыбы. Мы сразу поняли, что от нашего подсачека не будет никакой пользы — он был рассчитан на рыбу весом 0,5-1 кг, которую надо лишь поднять на высокий берег. Трофей, с которым сейчас боролся мой товарищ, туда попросту не поместится.

Тем временем рыбина выбилась из сил, ее удалось подвести вплотную к берегу и подхватить ру-

ками. Есть! Это был жерех на 4,3 кг!

Потом нам попадались экземпляры крупнее 5 кг, но первый трофей показался невероятно большим.

Сначала мы были уверены, что поимка такого жереха — единичный случай и больше такого улова нам не видать. Но сам факт вылова этой рыбы заставил нас тщательно обследовать тот участок реки.

Перекат, на выходе с которого произошла поклевка, протянулся на 500 м. В его начале была расположена мелководная «труба», зарастающая летом травой, основной поток воды проходил в 6-8 м от берегов. Глубина — 0,5-1,5 м, по берегу сплошные заросли ивы, ольхи и черемухи, зачастую непроходимые. В средней части переката река становилась шире, дно песчаное, со множеством валунов. Течение на всем участке мощное даже летом, не говоря уж о весеннем паводке.

Специфика места ловли определила выбор приманок. Первый жерех был пойман на «вертушку» MEPPS Comet №3, позднее в том месте была поклевка на тандем из та-

ВЕСЕННЯЯ ЛОВЛЯ ЖЕРЕХА НА МЕЛКОВОДЬЕ

К. МАХОНИН
г. Москва



Публикуя этот и другие материалы о весенней спиннинговой ловле, редакция обращает внимание читателей на то, что недавно утвержденными правилами рыболовства в водоемах Волго-Каспийского бассейна для разных областей установлены разные сроки начала так называемого нерестового запрета.

ких же блесен (№3 + №2). В прошлом году, облавливая прилегающие к перекату участки, мы ловили на кастмастеры. А вот на самом перекате оптимальной приманкой оказались 5-сантиметровые SALMO Hognet. Из-за малой глубины мы использовали плавающие модели с заглублением до 0,5 м. Самые популярные расцветки (по каталогу фирмы) – GT, GS, YD, BD. Устойчивость работы при проводке на очень быстром течении позво-

лила успешно использовать эти воблеры.

Практически сразу стало ясно, насколько важна при такой рыбалке снасть, сбалансированная под конкретные условия. Когда мы только начинали осваивать весеннюю жереховую рыбалку, напарник ловил спиннингом длиной 2,4 м с тестом 15-30 г, его шнур был толщиной Ø0,15 мм. В этом месте всегда вероятна поклевка щуки, поэтому он использовал поводки.

А я ловил спиннингом длиной 2,7 м с тестом 10-30 г. На мою катушку была намотана монолеска Ø0,25 мм. Поводок решил не использовать, рассчитывая, что поклевка будет больше.

Так и получилось: на одну поклевку у товарища приходилось три – у меня. Правда, он вытаскивал рыбу на берег, а мои трофеи сходили практически сразу после подсечки.

Если на первой рыбалке можно было сетовать на невезение и отсутствие опыта в борьбе с крупной рыбой, то после второй пришлось как следует призадуматься. Вывод оказался очень простым – «неудачная» снасть была излишне мягкой. Каждый ее элемент – и длинный спиннинг, и леска – обладали хорошими амортизирующими свойствами. Жерех, хватая приманку, не засекался, а подсечки не давали нужного результата.

Осознав это, на следующую рыбалку я взял спиннинг покороче, оснащенный хорошей «плетенкой», и дело пошло на лад. Правда, поводок я так и не использовал, а потом и напар-



ЭФФЕКТИВНОЕ ОРУЖИЕ



www.balsax.com



ник от него отказался. Конечно, сходы не прекратились, но теперь рыба уходила после упорной борьбы, а не после подсечки.

Основными причинами сходов были обрывы лески и разогнутые крючки, но претензий к качеству этих элементов у нас не было — просто совокупный напор рыбы и мощнейшего течения в начале вываживания не оставлял нам шансов. Несколько раз жерех во время атаки промахивался мимо приманки и подбагривался за чешую или плавник, при этом его разворачивало поперек течения, лобовое сопротивление сильно возрастало, и вытащить рыбу становилось практически невозможно.

Вообще качество элементов оснастки при ловле крупной рыбы играет огромную роль. Как-то, готовясь к рыбалке, я купил десяток карабинов. На первом же выезде два из них разогнулись, оставив меня без рыбы. Это плохо и для жереха, который уплывал с приманкой в пасти.

Памятуя о большом расходе приманок (а это не только обрывы при

ываживании, но и неизбежные зацепы), решили сэкономить и попробовать китайские воблеры.

В одном из интернет-магазинов купили 8 воблеров четырех разных цветов по 50 руб. По форме они более-менее напоминали Hornet, и как только мы убедились, что рыба клюет, решили провести испытания.

Из четырех воблеров рабочим оказался один, зато рыба брала на него просто великолепно. Это лишний раз подтверждает, что покупка дешевых приманок — лотерея. Заканчивая тему китайской продукции, надо сказать, что качество тройников на них сильно различается, поэтому крючки на работающих приманках мы заменили более надежными.

Регулируя фрикцион, необходимое усилие мы подбирали опытным путем. Оптимальной считали регулировку, при которой катушка начинает сдавать леску при значительном усилии.

После одной из поклевков жерех смотал у меня более 30 м лески, уйдя вниз по течению, а растущие по берегу деревья не позволяли уви-

деть, где находилась рыба. Достать ее из воды удалось только через 10 минут, причем жерех не выделялся размером среди своих собратьев, просто ему очень удачно помогала река. Во время борьбы катушка не только удержала леску от обрыва, но и помогла обессилить трофей.

Поклевка передается в руку как мощнейший удар. После этого несколько секунд жерех очень активно сопротивляется, находясь практически на одном месте. Затем следует бросок по реке, причем с равной вероятностью рыба может пойти и вверх по течению, и вниз.

В первом случае рыболову сильно помогает поток воды, который быстро изматывает соперника. А вот если он начинает сплавляться вниз по реке — борьба только началась. Здесь уже рыболову приходится бороться с мощностью и рыбы, и реки. Именно в этот момент правильная регулировка фрикциона помогает продолжить борьбу.

Эта фаза обычно продолжается от одной до нескольких минут. Потом жерех устает и дает подвести себя к берегу.

Он почти не сопротивляется, лишь обозначая активность редкими и короткими попытками сменить направление. Конечно, желательно завести добычу в подсачек, но нередко удается взять рыбу руками.

Клев в начале весны проходит ярко выраженными волнами. Первая из них — утренняя, с 10 до 11 часов, при этом чем теплее, тем раньше начинается клев. Следующий выход приходится примерно на 13 часов и тоже длится час-полтора. Третий выход обычно случается в 16 часов.

Как-то в выходные мы два дня активно искали рыбу и не увидели ни одной поклевки. Перед самым отъездом решили буквально на час

заехать на реку. За этот час на двоих мы поймали 5 прекрасных экземпляров от 2,5 до 4 кг.

При хорошем клеве можно поймать и 3, и 5 хвостов в течение часа. Если учесть, что самый маленький весенний жерех тянет примерно на 1,5 кг, а средний вес составляет около 2,5 кг, то улов зачастую превышает 10 кг. Надо ли столько рыбы дома, ведь даже пара таких хвостов едва поместится в морозилку? Вряд ли. Я очень люблю жереха в жареном или печеном виде, но заби-

рать с собой всю пойманную рыбу... Не вижу смысла.

Обычно мы оставляем по 1-2 хвоста на человека, а остальную рыбу отправляем обратно в реку.

Пойманный жерех редко получает серьезные травмы, поэтому его можно смело выпускать обратно.

Лично для меня выпустить пойманную рыбу — тоже удовольствие. Быть может, в следующем году этот жерех опять клюнет у меня. А может быть, и у вас...



ЗАЧЕМ ЛЮДИ МАЮТСЯ?

И. МАМАЕВ
г. Владимир

Небольшой городок Юрьевец расположен на высоком обрывистом правом берегу Волги. На окраине берег разворачивается под прямым углом к фарватеру и постепенно снижается. Мыс, поросший соснами, носит название Глазова гора. Он виден со всех точек округи, что немаловажно, ибо ширина Горьковского водохранилища, затопившего болотистую низину, превышает 20 км. Владимирцы считают, что именно в районе Юрьевца, деревень Соболево, Аристиха, Обжериха, Андроница расположены самые клевые места для рыбалки...

Наилучшая рыбалка бывает здесь до Нового года и с приходом весны, когда рыба перед нерестом идет подкормиться на мелководье. Лет 15-20 назад на водохранилище по последнему льду со-

бирались десятки тысяч любителей подледной ловли. Куда ни помотришь — везде люди и все ловят. У начинающих улов состоял в основном из ершей, а бывалые ими пренебрегали. Помнится, в первую поездку я поймал 7 кг ершей и чуть ли не месяц питался наваристой ухой, к тому же набралось 600 г икры, что получше паюсной будет. В те годы уже зарождались первые ростки предпринимательства и меж рыболовов ходили странные личности с картофельными мешками, собиравшие выброшенных ершей, для того чтобы реализовать их в ресторанах.

В последние годы заметно поубавилось в тех краях и рыболовов, и рыбы. Прежде нередко попадались «королевские» ерши, а ныне в основном подьершики, да и тех много не поймаешь. Од-

нако при определенном везении и теперь можно на тонкой леске подержать килограммового окуня.

Уже при поклевке знаешь, с кем имеешь дело: чем больше рыба, тем увереннее она берет. Сев на крючок, крупная рыба сначала сопротивляется слабо, но потом, поняв, что речь идет о ее существовании, стремится уйти в крепи и там запутать леску.

Тут уж рыболову приходится проявлять все свое умение, но и переусердствовать нельзя. Леска, сжимаемая пальцами, сначала быстро, а по мере усталости рыбы все медленнее уходит в воду. Но вот окунь выдохся, и тогда начинаешь не спеша выбирать леску. Выбираешь сантиметров 70, затем следует очередная потяжка отдохнувшего окуня, и ты, притормаживая, спускаешь

ее. Постепенно длина выбираемой лески увеличивается, а спускаемой — уменьшается, пока рыбина не подойдет ко льду. Здесь она снова понимает серьезность своего положения и, собрав последние силы, устремляется в глубину.

Противоборство при вываживании крупной рыбы на тонкую леску может длиться до получаса и идет с равными возможностями для обеих сторон. Чуть быстрее стал выбирать лесу, и тогда то ли она, то ли крючок не выдерживают, и снасть становится такой легкой, что даже плакать хочется. Тело дрожит, а руки одеревенели так, что долго не можешь привязать новую мормышку.

И вот она все же наконец опущена в воду..., а поклевки нет. Меняешь одну за другой лунки, но и там пусто.

И вот долгожданная мощная поклевка! Далеко не каждую поездку и даже год удается подержать на снасти хорошего «горбача». Ну, а коль повезет, то впечатлений хватит надолго.

Как ни памятливы встречи с крупным окунем, но еще сильнее желание попасть на плотву. Волжскую плотву можно сравнить разве что с азовской таранью. По последнему льду плотва жирует на мелководье в районе д.Обжериха. Случается это не каждый год, а только при дружной весне. Вспоминаю одну такую рыбалку несколько лет назад — и погода была отличная, и рыбы одна к одной.

Вернувшись домой, я красочно расписал поездку сыну, и он, не устояв, прикатил из Москвы на следующие выходные. В 6 часов утра я, сын и внук вышли на

лед у Обжерихи. Было тепло, тихо, солнце только вышло из-за горизонта... Одно настораживало: рыболовов было много, но никто не махал руками, вытаскивая рыбу.

Однако клев вскоре начался — сначала то были некрупные ерши, а затем мы и на плотву напали. Обещанного изобилия, конечно, не было, но ребята впервые подержали на леске достойную рыбу, испытав при этом весь комплекс соответствующих ощущений.

Время перевалило за полдень, а температура — за +15°C. Рыба перестала клевать, и только тут мы обратили внимание, что лед потемнел и стал пузыриться. Я скомандовал:

— Сматываем удочки, да побыстрее. Лед сейчас развалится

До берега было 5 км. Мы осторожно, обходя черный лед, двинулись в

обратный путь. Далеко не всегда удавалось пройти по светлому льду, а идти по черному было особенно страшно. Этот лед уже кристаллизовался и теперь походил на некоторое подобие пола в производственных цехах, выложенного из шестигранных деревянных чурок. При каждом шаге чурки-кристаллы с шорохом проседали, и сердце екало, но наш час еще не наступил... У берега лед был особенно плох, но там было уже мелко, и мы, довольные, что все обошлось и что рыбу «подержать» на леске тоже удалось, поспешили к машине.

Приподнятое настроение не оставляло нас и в дороге, пока в Родниках на железнодорожном переезде сын резко не затормозил. Машина «клюнула», разбив поддон, и масло вытекло. Надо было транспортировать ее на эвакуаторе, но где найти его в пасхальный вечер? Не буду описывать всех злоключений, из-за которых мы только к утру добрались до дома, скажу лишь, что в тот день мы по радио услышали о гибели двух рыбаков на Горьковском водохрани-

лище в условиях штормовой погоды. По сравнению с этой трагедией наши неприятности показались такими ничтожными, что было даже как-то неловко сокрушаться. Сообщение о шторме помогло открыть причину бесклевья, ведь рыба задолго чувствует приближение непогоды и перестает ловиться.

Надо сказать, что практически каждая поездка по весне не обходится без приключений. Самое памятное случилось в середине апреля в Аристихе.

Стояла тихая, солнечная погода с температурой +10°C. Изредка следовали поклевки крупной плотвы. Лунок насверлили множество, и надо было только угадать, в какой из них рыба. Вскоре я сообразил, что ловить следует в тех, где рядом рассыпаны остатки прикормки.

Так я прогонялся за плотвой целый день и только в 4 часа заметил страшную тучу, идущую с востока. Надо выбираться на берег, а до него около 5 км. Как ни спешил, туча все же нагнала меня. Подул ураганный ветер, засверкали молнии, и повалил то ли

снег, то ли град, но какой-то странный — пластинками величиною с ноготь. Видимость упала до 5 м, но я нашел след от санок и по нему пошел. Недалеко от берега заметил, что след идет по черному льду, и только подумал об опасности, как провалился сначала одной ногой, а затем по пояс. К этому времени тьма рассеялась, град сменился ливнем, да таким, что моментально промокли не только мои плащ и фуфайка, но и нижняя одежда.

Совершенно мокрый, я добрался, наконец, до дома, где мы с друзьями остановились, принялся сушиться, выпил разогревающей жидкости, поел, и сладкая истома овладела телом. Часа через три прибыли мои товарищи, поведавшие, что ураган разорвал лед. Идя вдоль разрыва, они нашли небольшую льдину, вкрутили в лед буры с обеих сторон, натянули на них веревку и, как на плоту, преодолели разрыв.

Но один наш товарищ с ними не вернулся, он пришел только в 2 часа ночи, рассказав, что обходил разрыв, который закончился у Глазовой го-

ры. Основная масса рыбаков (а это несколько тысяч), дойдя до разрыва, в нерешительности остановились. Все кляли ураган, но дельных предложений не поступало.

Среди них нашелся подвыпивший смельчак, который, не долго думая, разделся и прыгнул в воду. Оказалось, что здесь было всего по грудь, так что остальные, не мешкая, проделали то же. На другой стороне остались лишь супруги да старичок-ревматик. Муж, раздевшись, перебрался на другую сторону, а жена долго не решалась, не-

смотря на уговоры. Наконец и она, поняв, что другого выхода нет, разделась и прыгнула в воду. На той стороне остался один старичок, который объяснил собратьям, что если он прыгнет в воду, то точно умрет, а оставаясь на льдине, может еще и выжить.

Пьяненький вошел в положение и перенес старичка. Должно быть, то был последний рыцарь нашего времени! И еще была одна примечательная деталь времени: некий предприниматель, узнав о происшествии на водохранилище, прика-

тил к берегу машину с водкой и тут же по дешевке распродал ее замерзшим рыбакам.

Какой-нибудь прагматик, читая эти строки, скажет: «И зачем люди маются? С экономической точки зрения — одни убытки. Отдых, скажете? Да какой там отдых: устанут небось так, что за неделю на работе не отойдут». И он абсолютно прав.

Но вот ведь что — мечтаешь о рыбалке на Волге больше, чем об отдыхе на каком-нибудь фешенебельном курорте. Загадка, да и только!


НА ПРАВАХ РЕКЛАМЫ

КАТАЛОГ «ВСЕГДА С ПРИРОДОЙ»
 Высылаем почтой товары более 10 тысяч наименований для рыбалки и охоты.
 Каталог — бесплатно.
 Вложите свой конверт.
 117513, Москва, В-513, а/я 66-р
 тел.: (495) 724-62-13

РЕКЛАМА ИНДЕКСИ: ТД №0035054 ТД №0035504
турфирма «КОЛЬСКИЙ МАРШРУТ»
г. Мурманск
 РЫБАЛКА НА КОЛЬСКОМ ПОЛУОСТРОВЕ
 МОРСКАЯ / РЕЧНАЯ РЫБАЛКА
ГАРАНТИЯ УЛОВА!
 www.kolamar.com Т.: (815 2) 45 93 86

**На этом месте могла бы стоять
 Ваша реклама.**
 Тел.: (495) 607-17-52,
 тел./факс: (499) 975-13-94

ТРИВОЛ-М
 Оптовая торговля рыбаковыми товарами собственного производства
 А также широкий ассортимент отечественных и импортных товаров для зимней и летней рыбалки
 Москва, ул. Верхняя Красносельская, д.3, м. «Красносельская»
 (495) 980-55-28
 e-mail: info@trivol.ru www.trivol.ru
 Отгрузка товара в любую точку страны



Умногих рыболовов российской средней полосы опыт ловли ротана летом и особенно зимой по первому льду богат и разнообразен — рыбка эта уже стала притчей во языцех почти повсеместно. А вот в межсезонье — ранней весной после схода льда или промозглой сырой осенью — половить эту рыбку доводится далеко не всем, мало кто отваживается на подобную рыбалку. Тем не менее мы в нашей ком-

пании именно весеннюю ловлю ротана считаем одной из самых азартных и добычливых. А уж спортивности здесь хоть отбавляй... В пору соревнования устраивать с призами.

Обычным серым утром, когда вот-вот заморосит дождь, спускаем надувные лодки на своем «ротаньем» озере. Холодно, зябко и неудобно, как и положено в апреле. Но об этом забываешь, когда слышишь, как весла рассекают воду, и этот звук

умиротворенно «стекает» по душе, заставляя ее сжиматься в ожидании чего-то чудесного в предвкушении интересной рыбалки.

Встаем на своем проверенном месте — глубина здесь не более 1,5 м. И дружно забрасываем снасти, проще которых

плавок, внизу — блесна с насадкой.

Многие для охоты на ротана применяют обычные покупные зимние блесенки длиной 2-3 см, рассчитанные на ловлю окуня. А я использую для этих целей самодельную приманку, вырезанную ножницами из алюми-

ально подобраны для ловли крупного ротана. Я ее эксцентрично утяжеляю грузилами-«дробинками», которые заставляют опускаемую в воду блесну планировать по широкой траектории. Насадкой на тройнике служат кусочки парного мяса или сала (иногда с

ЗА РОТАНОМ В МЕЖСЕЗОНЬЕ

В.ЖВАКИН г.Электрогорск, Московская обл.

ничего и не придумать — такими летом детвора ловит у берега подросших шурят-«карандашей»: на поверхности воды — по-

ниевой банки из-под пива. Она достаточно широкая, длиной 5 см, оснащена маленьким тройником. Размеры специ-

чесноком), в редких случаях я применяю червя, поскольку на него чаще клюет мелочь.

Итак, сумрачное утро на пригородном озере, наши три лодки возле уловистой косы, три поплавок у кромки берега. Мы ожидаем начала клева. Изредка поддергиваем удилами леску, шевеля в глубине блесну, которая должна привлечь рыбу.

За этим делом я как-то упускаю сам момент первой поклевки у соседа, вижу только, как Валентин вываживает хорошего ротана — не менее 250 г. Начало положено. Интересно: на что? Го-



ворит, что на червя. Но мы с Владимиром продолаем ловить на парное мясо — знаем, что эта насадка себя еще покажет.

Я перезабрасываю снасть, кладу поплавок прямо на границу засохшей осоки, и сразу следует поклевка. Достая из воды крупного, черного с пятнистой сизой головой «бычка». Какая все же это красивая рыба! Особенно она хороша в момент извлечения из воды. Выгнувшись и раскрыв пасть, ротан всем своим видом выражает крайнее недовольство из-за того, что лишен родной стихии.

Снова заброс, и снова поклевка влет. Клев наладился не только у меня одного — вся наша компания дружно в утренней тишине работает удилами, лишь изредка обмениваясь впечатлениями о получаемом удовольствии.

Проходит не менее полутора часов, прежде чем клев начинает понемногу стихать. Напраши-

ваются два варианта: или мы выловили в этом месте всю крупную рыбу, или пришло время что-либо изменить в тактике ловли.

Для начала переходим на другие насадки, затем



пробуем «бороздить» блеснами верхние слои воды. Какое-то время это приносит свои плоды в виде пары ротанов, но затем клев окончательно прекращается.

Значит, надо вновь заниматься поиском головешки. Снимаемся с якорей и плывем к кустам протоки, в соседнее зеркало нашего озера. Здесь клев — как с утра. То есть уже можно сделать вы-

вод, что рыба в холодной весенней воде предпочитает отстаиваться в определенных прогретых солнцем местах и не расположена к активным путешествиям по водоему. Отсюда и наша даль-

нейшая тактика рыбалки на день: непрерывно перемещаться в поисках новых и новых мест скопления ротана. Ну, и варьировать насадками, пытаясь определить на каждом новом месте пищевое пристрастие ротана.

Например, на только что обнаруженном «пятачке» все почему-то дружно и успешно начали ловить на сало. Ротан

ИНСТИНКТ БУДУЩИХ ПОБЕД!

SALMO



DIAMOND TROPHY

- 2 +1 подшипника (CrBB)
- Передаточное число 5,1/5,6 : 1
- Мгновенный стопор обратного хода
- Корпус из карбонита
- Полная дужка лесоскладывателя
- Высококачественная балансировка

ELITE ADRENALIN

- 8 +1 подшипника (CrBB)
- Передаточное число 5,1/5,6 : 1
- Мгновенный стопор обратного хода
- Корпус из карбонита
- Полная дужка лесоскладывателя
- Высокоточный механизм привода

ELITE FUTURE

- 5 +1 подшипника (CrBB)
- Передаточное число 5,1/5,6 : 1
- Мгновенный стопор обратного хода
- Корпус из карбонита
- Полная дужка лесоскладывателя
- Высокоточный механизм привода



ООО «РЫБОЛОВ-СЕРВИС»
141282, Московская обл., г. Истринское,
ул. Толмачева, 49, корп. 1, Тел./факс: (495) 223-05-01
(индивидуальный), факс: (495) 223-55-02,
e-mail: info@salmo.ru, www.salmo.ru



ООО «РЫБОЛОВ СЕРВИС»
02160 м. Київ, Україна, вул. Козинська 24/28,
Тел.: (380) 44 5627742,
Тел./факс: (380) 44 5627525,
e-mail: salmo@salmo.ua, www.salmo.ua



ООО «САЛМО Белфishing»
Беларусь, Мінский район, п. Борован 3,
Тел./факс: (375) 17 5057417,
(375) 29 1323124
e-mail: salmo-belfishing@nt.by

Только отовое продажа, работа с юридическими лицами и предпринимателями, гибкая система скидок, развитые каналы и сервис-центры, отправка товаров в любой регион, оперативность в обслуживании заказов, индивидуальный подход к клиенту.

клюет азартно и засекается надежно, без сходов.

Тактики мы придерживаемся первоначальной: снасть закидываем под нависший над водой ивовый куст или ближе к осоке. Блесна оказывается почти у дна, в 5-10 см от догнивающих там прошлогодних водорослей.

Проводка приманки выглядит следующим образом: несколько секунд ожидания после заброса, затем короткий рывок поплавок на себя, снова пауза, и затем очередной рывок; после 5-6 протяжек — перезаброс. Где-то после первых рывков, на паузе, мгновенно исчезает поплавок, и кончик удилища, круто прогибаясь, указывает направление «уходящего» хищника. При подсечке возникает ощущение вываживания очень крупной и сильной рыбы.

В общем, на этой рыбалке эмоций хватает. Тем она и привлекательна — сопротивлением решительного и сильного хищника.

Пройдя всего три уловистых места и уже наполовину заполнив объемистые мешки добычей, решаем сделать перерыв и, как говорят зимой рыболовы, «сдвинуть ящики» — в смысле сцепиться лодками.

Серенькая погода как-то незаметно превратилась в яркий солнечный день, внеся элемент праздника на воде.

Завтракаем, затем расплываемся в разные стороны по всей акватории озера, в первую очередь отдавая предпочтение местам, расположенным вблизи кустов, уютных бухточек, обрамленных зарослями растущего прямо из воды ивняка. По нашим наблюдениям, именно тут-то и держатся наибольшие скопления крупного ротана. Ну, а клевать он будет, видимо, в течение всего дня на все насадки из нашего набора.

Издали замечаю, как, уже заякорившись у дальнего одинокого кустика, Валентин выхватил из воды подсачеком весьма солидный трофей, затем еще один.

Я пытаюсь положить снасть прямо под прибрежный куст, шестым чувством угадывая здесь солидную добычу. Не сразу, но мне все же удается положить поплавок прямо у оголенных веток куста.

И сразу следует сильная поклевка. Только бы не было зацепа, только бы не задеть за ветки куста...

Наконец виновник моих волнений подведен к лодке и благополучно повисает на леске. Граммов 350 в нем будет, не меньше. Снова подаю снасть к счастливому кусту, но тут блесна за что-



то цепляется вполводы. Отцепил, но больше приманкой рисковать не хочу.

Решаю взять другую снасть. Беру приготовленное 4-метровое удилище с боковым кивком и небольшой окуневой блесной. Вот теперь можно подлезть в любую дыру между небольшими просветами сплетенных ивовых веток.

Не успела приманка опуститься в толщу куста и на 20-30 см, как следует мощная хватка. Еще один красавец отправляется в мешок. Дальше — дело техники и сноровки.

Клюет практически при каждом покачивании опущенной в воду блесны. Кивок, а за ним и кончик удилища упруго прогибаются при поклевке, и снова очередной ротан дергается на сверкающей под солнцем блесне. В улове нет ни одной рыбы мельче 150 г.

А как приятно чувствовать передающиеся на руку упругие удары сопротивляющейся рыбы! Подсечки происходят уже автоматически. Быстро экстрактором достаю жало тройника из пасти «бычка», насаживаю но-

вую насадку, и снова блесна исчезает в узких просветах воды между стволов и веток...

В пылу рыбалки не замечаю подплывшего ко мне вплотную Владимира. У него уже с полчаса полная тишина, а я, понимаешь, «гребу рыбу лопатой». Предлагаю ему переоборудовать снасть и пристроиться с другой стороны «уловистого» куста.

Бокового кивка у товарища нет, но это не беда. По моему совету он вовсе убирает поплавок, а гибкая тонкая вершинка удилища при клеве крупной рыбы вполне сойдет за сигнализатор поклевки.

Через 10 минут дело пошло и у моего приятеля. Еще целый час этот необыкновенно богатый рыбой «пятячок» у куста радовал нас крупными ротанами. Очень удачное место.

И все же и это урожайное поле истошилось. Мы оба перемещаемся в затон ближе к обособившемуся приятелю Валентину. Интересно, как у него идут дела.

Верхняя Рыбинка

ДОБРО ПОЖАЛОВАТЬ
НА УВЛЕКАТЕЛЬНУЮ РЫБАЛКУ
В СЕВЕРНОЙ ЧАСТИ
РЫБИНСКОГО ВОДОХРАНИЛИЩА

www.monstering.ru
Тел. 8202-551513 baza-vr@yandex.ru

Бронирование домиков на любой срок
Круглогодичная рыбалка
Катера LUND, СВП "Хивус"
Егерское сопровождение Охраняемая стоянка

Офис продаж в Москве: www.fishingtravel.ru
Тел. (495) 677-5694, 679-56-95. E-mail: right-fight@yandex.ru
Call: www.fishingtravel.ru



А у того и правда результат — выше всяких ожиданий. И рыбы много, и есть пара рекордных для нашего озера экземпляров — под 400 г. И ловит он в отличие от нас по всей акватории своего уютного заливчика, а не только впритык к кустам. Значит, нашел место скопления крупного ротана.

Все становится понятно при взгляде на поверхность воды. На солнышке то тут, то там сверкают бока густо скопившейся в заливе шустрой верховки. Иногда рыбешки «брызжут» во все стороны, спасаясь от атак хищника.

Теперь все трое располагаемся по периметру многообещающего залива. Снова ловим с поплавком. Насадка — парное мясо. Клюет превосходно. Поплавок исчезает рывком, ротан натягивает леску, сгибая дугой кончик удилища, клюет надежно.

Ловля в нашей компании превращается в настоящее соревнование. Ревниво подсчитываем каждый хвост, выловленный соседом. Валентин поймал подряд пару весомых «бычков», но и у меня дела не хуже. Теперь мы ловим почти со дна, касаясь нашими



EUROPEAN FISHING TACKLE TRADE EXHIBITION

Efttex 2009 Budapest, Hungary
12th - 14th June 2009

eftta.com

TRADE ONLY



THE TRADE SHOW THAT WORKS FOR YOU

Hungexpo, H-1101 Budapest, Albertirsai út 10 Hungary
T: +44 (0) 207 253 0777 F: +44 (0) 207 253 7779 E: info@eftta.com

блеснами донной растительности. Протяжки делаем еще более короткими, блесна лишь слегка колеблется, что приводит, по-видимому, к разбросу солнечных бликов

ловлю у далекого северного берега озера. Уж очень заманчиво встать в затишке, возле двухметровых шуршащих, защищающих от порывов холодного ветра стеблей.

Рассредоточились по краям, чтобы не мешать друг другу и в то же время обловить всю заманчивую акваторию. Договорились: все ловим на разные насадки, чтобы вы-



от поверхности приманки. Теперь она похожа на играющую в воде верховку.

И все-таки к обеду, как и положено на рыбалке, клев прекратился. Ревниво оцениваем улов каждого. Очень даже неплохо, причем у всех троих. Но где-то на десятке хвостов Валентин все же опережает. Вот что значит изначально попал на «золотую жилу».

...Поднявшийся от дальних шеренг камыша слабый ветерок так и наталкивает на мысль начать послеобеденную

Встаем на якорь на неизведанном доселе месте. Новое всегда притягивает своей загадочностью и таинством ожиданий.

Первые забросы и первые поклевки. И первые разочарования. Здесь досаждают мелкий 50-граммовый «бычок». Еще 15-20 минут эксперимента — и мы дружно перебираемся в сторону, к свисающим над берегом кустам ивняка. Почти полная копия предыдущего «камерного» залива, освоенного Валентином.

яснить, что именно предпочитает здесь ротан.

Оказалось, он предпочитает червя. Две поклевки — два солидных ротана у Владимира. Мы тоже ставим эту наживку и присоединяемся к счастливчику.

У меня сразу хватка, да еще какая! Ротан не только выгнул дугой верхинку удилища, но и упрямо тянет под куст, не позволяя развернуть себя к лодке.

Сильно тянет. Приятная тяжесть. Кажется, сорвись сейчас эта рыба с крючка — не выдержу,

прыгну за ней следом. Но нет, все-таки после долгого сопротивления здоровяк заведен (для подстраховки) в подсачек и водворен в лодку.

Напряжение медленно отпускает. А в руке трепещется плененный 300-граммовый красавец. Да, такие мгновения — настоящее украшение этой рыбалки. Друзья поздравляют с трофеем.

Снова заброс. И опять с ходу ныряет поплавок. Чуть ли не одновременно каждый из нас троих достает свою черно-пятнистую добычу.

Поклевки следуют регулярно. Две-три протяжки поплавок, и очередной «бычок» отправляется в пакет к своим собратьям. При затишье клева отъезжаем чуть в сторону, процесс возобновляется. Когда пауза в клеве затягивается больше, чем на десять минут, переходим на мясо. На него крупный ро-

тан хватает так жадно, что порой приходится применять пинцет для извлечения тройника из глубин жесткой хрящевой пасти.

Нет, что ни говори, а ловля крупного ротана — азартное занятие, она пробуждает стойкое желание вновь и вновь приехать сюда, на заветное озеро...

Вечереет. Смотаны снасти. Последний взгляд с лодки на застывшую в вечерней тишине гладь озера — и к берегу. Конеч еще одной замечательной рыбалке. Вот тебе и межсезонье...

Главное весной — найти стоянку крупного ротана. Интересно, что с насадкой на каждом новом месте надо обязательно экспериментировать. И конечно, правильно подавать ее хищнику — на заметной ему приманке — небольшой блесне, обязательно легкой. Это увеличивает

уловистость снасти. Уверен, что мой успех определяют также маленькие, очень зацепистые тройники, способные пробить жесткую пасть ротана.

Вообще, эта рыба демонстрирует иногда жадность просто невероятную, при хорошем клеве она равнодушна к любой грубости в оснастке. Тогда не играет никакой роли и толщина лески, лови хоть на трос, и поплавок можно применять большой огрузки. Ротану важнее другое — ему подавай хороший кусочек мяса или сала, тогда он забывает обо всем.

Межсезонная весенняя ловля крупной головешки оказалась добычливой. К концу рыбалки у каждого из нас был солидный улов, и весь он состоял из рыб весом от 150 до 350 г. С такой добычей не стыдно и домой заявиться.

У каждого рыбака есть особые секреты, которые он не раскрывает даже своим товарищам. О местах ловли говорить нечего, их все равно не засекретишь — тебя увидят, проследят, и готово дело. А вот что касается прикормок, насадок, ароматизаторов — это уже особая статья.

...Я переехал тогда в г.Нурлат, где протекает прекрасная тихая речка Большой Черемшан, изобилующая рыбой. Там познакомился со стариком, которого все звали бабаем Галимзяном.

Удачливее его рыбака в округе не было.

Ранней весной он на своем мотоцикле с коляской начинал выезжать на реку самым первым. Еще по мутной воде прикармливал выбранное место горохом. Впрочем, так же поступали и другие рыбаки.

Потом бабай приехал на облюбованный участок реки проверять клев, но с удочкой сидел не более часа. Если рыбы не было, то не задерживался и возвращался домой. Прикармливал он свое место постоянно через день или два, и в ито-

ге клев у него был ну просто на загляденье!

Ловил он обычно крупную рыбу, в конце апреля и начале мая — язей, затем — лещей.

Ему приходилось часто менять место, так как желающие порыбачить на прикормленной другим точке всегда найдутся.

Но странное дело: Галимзян добывал на прикормленном месте 10–15 рыб, а любители халвы — лишь по 1–2. И никто не мог понять причину этой разницы. Вроде бы делали другие то же самое.

— Бабаю попросту везет, — говорили они с досадой.

Он жил по соседству и, проходя мимо, часто останавливался побеседовать со мной. Однажды он как-то даже намекнул, что поделится своим секретом ловли на горох, но год проходил за годом, а к этой теме Галимзян больше не возвращался. Все так же ловил крупную рыбу, а мы, работающие всю неделю, в выходной день довольствовались лишь сорожкой, окунишками, ершами и прочей мелочью.

И вот как-то весной мы с ним особенно сблизились. А случилось вот что.

Снег к середине апреля сошел с полей, лед на реке уже почти весь растаял, и мы день ото дня ожидали большого разлива. Вскоре из леса по оврагам потекли потоки воды, поплыли заборы огородов, бани... Такого половодья никто и не помнил. Через два дня вода стала спадать, река постепенно входила в русло.

А Галимзян уже прикармливал место. Через неделю он приехал и сообщил, что клев начался, но рыбу поймать он так и

не смог. Показал мне три удилыща, на концах у них болтались лишь обрывки лески.

Ловил он всегда на немецкую леску Ø0,3 мм — на нашей реке рыба свыше 2 кг не попадалась, поэтому раньше обрывов у него не было. Он так к этому привык, что никогда леской особо не запасался. И теперь вся имевшаяся леска у бабая кончилась.

Я выручил соседа — отмотал ему из своих запасов лески на три удочки. Но на следующий день он опять поведал о непонятных поклевках и очередных обрывах. На этот раз я дал ему лески лишь на поводки и объяснил, какую катушку ему лучше приобрести. За покупками ему пришлось тогда съездить аж в Ульяновскую область. Я настроил ему снасть, показал, как нужно действовать.

Вечером я услышал знакомый треск мотоцикла и радостный голос соседа. В люльке, укутанные в траву, лежали три золотистых сазана. Вес одного из них был не менее 5 кг. Галимзян увлеченно рассказывал мне о том, как они клюнули и как он их вываживал.

Слух о том, что во время половодья с Волги в нашу речку зашел сазан, распространился мгновенно. Многие пробовали охотиться на него, но не тут-то было. А бабай всегда оказывался с уловом. Все-таки что-то такое он знал о сазанах...

Вскоре в благодарность за выручку он раскрыл мне свой секрет.

Горох для прикормки он замачивал с вечера. Утром, приехав на рыбалку, бросал несколько горстей в воду. А ловил на пареный.

Сазан на сырой горох подходил, крутился вокруг, но не брал его, зато по запаху отыскивал пахучую горошину и заглатывал. Другие рыбаки начинали с утра прикармливать пареным горохом, поэтому сазан среди всей этой кучи съестного не находил той горошины, что была насажена на крючок. К тому же рыба быстро наедалась, и клев прекращался.

После рыбалки, смостав удочки, бабай бросал остатки пареного гороха в воду — пусть сазан поест вдоволь.

Вот и весь секрет. Я потом не раз с успехом повторял эти маневры.

СЕКРЕТ БАБАЯ ГАЛИМЗЯНА

В. КАФИЧЕВ
г. Казань



С. ЕРШОВ
г. Воронеж

Весна непредсказуема — сегодня дождь, завтра снег, послезавтра светит «пустынное» солнце, а иногда все это происходит в течение одного дня. Но хороший рыболов ловит и в пасмурную, и в солнечную погоду, и в сильный ветер, и даже в проливной дождь. Это нормально для весенней рыбалки.

Но еще очень важно учитывать работу плотинных сооружений. К весне начинают сбрасывать воду на водохранилищах, чтобы не было паводка, уровень в реке падает, а значит, рыба стоит на месте, и идти ей некуда до тех пор, пока река не начнет заполняться водой. Как говорится, «нет разлива — нет и рыбы».


Но, несмотря на это, можно успешно ловить щуку весной, которая перед нерестом кормится весьма активно. Но вот вопрос: где?

Плавни. Воронежские рыболовы называют плавнями широкие места, где река впадает в водохранилище и создает там большое водяное зер-



кало с многочисленными камышовыми зарослями. Как правило, водохранилища имеют весьма разнообразный подводный

ВЕСНОЙ СО СПИННИНГОМ ЗА ЩУКОЙ



рельеф — есть там и ямы, и коряжники, но нередко в плавнях преобладают мелководные участки — глубиной максимум до 1,5 м.

Зима в прошлом году в Воронеже выдалась очень теплая, поэтому крупная щука, иногда осенняя рыбалка с лодок попадалась приличных размеров окуни. Стоянки января. В затоках, где хищников разлились:

щука чаще всего попадалась под камышами, а окунь держался ближе к середине затона — на максимальной глубине.

Рыбалка казалась просто сказочной. Но впоследствии выяснилось, что наши замечательные уловы были втрое меньше, чем у тех, кто ловил в плавнях. И узнали мы об этом только ранней весной — в середине марта, когда сами решили там порыбачить.

И как мы об этом не подумали? Общеизвестно, что вся рыба на зиму

скатывается в низовья реки, ближе к водохранилищам, в глубокие ямы. Там рыба проводит зиму, а весной именно отсюда начинает свой преднерестовый подъем.

Чем трудна ловля в плавнях? В таких местах ярко выраженных перспективных точек для рыбалки, как правило, нет, особенно на мелководье, поэтому иногда приходится довольно много поплавать, пока найдешь интересные места.

Вообще-то и сами плавни в целом уже мож-

но считать интересным местом, но... Ходишь часами, и все без толку, а рыба-то есть наверняка. Начинаешь экспериментировать с приманками, проводками и т.д. — казалось бы, действия отработаны годами, но результата нет как нет. Вывод: не там ищешь!

Весьма многообещающие места при весенней рыбалке в плавнях — заросли камыша и тростника. Подобной растительности в плавнях очень много, и кажется, что щука должна



быть везде, но это не так — каждый травянистый островок своеобразен, и облавливать его нужно тщательно, изучая еще и на будущее. Возле одного — ровное дно безо всяких веточек и травы, под дру-

гим есть и маленький свал в глубину, и ракушечник. Очень часто именно в таких местах весенняя щука устраивает собрания. Иногда на 100-метровом участке удается поймать до десятка зубастых.



Наиболее предпочтительными являются места с «изюминками»:

ней травой, ярко выраженными выступами тростника и т.д.

В таких местах лучше всего работают воблеры YO-ZURI Hardcore JB-90, RAPALA Husky Jerk длиной 10 см, LUCKY CRAFT Pointer 100, Live Pointer 90. Проводка: не сильные рывки с медленным вращением ручки катушки для выбора слабины. Пауза между рывками может достигать 7 сек.

Щука держится в перспективных местах не постоянно: сегодня она здесь есть, завтра — нет,



искать ее нужно возле зарослей в разных местах, не забывая и те, которые на первый взгляд неприметны — просторные плесы и протоки между зарослями камышей, где максимальная глубина составляет 1 м. Совсем необязательно, чтобы там имелись подводная растительность, коряги, ракушечник. Очень часто в теплую погоду щука выходит кормиться именно на такие ровные участки.

Итак, растительность в плавнях — вот хорошее место весенней охоты на щуку.

Другое направление поиска, причем даже более перспективное, — речки, расходящиеся в плавнях на протоки. Если в самих рукавах глубина 4 м, то между ними — около 1 м. Таких речек на

Воронежском водохранилище не менее пяти.

Сама река Воронеж впадает в водохранилище под Окружным мостом. Называется он так потому, что по нему проходит окружная дорога Ростовна-Дону — Саратов. Можно сказать, что именно отсюда начинается Воронежское водохранилище. Протяженность плавней около 2 км, средняя глубина 1-1,5 м.

Именно от моста начинают расходиться русла. Здесь их два: первое уходит прямо, по направлению течения реки, а второе поворачивает на 90° влево и тянется около километра до просторного разлива. Примерно за 200-250 м до разлива от русла отходит небольшая протока шириной 50 м. Средняя глубина там 2-

2,5 м, но в начале и в конце есть и глубины 6 м, наиболее перспективны бровки русла с глубиной около 4 м. Особенно мне нравится место в конце протоки — там после резкого свала русло расширяется, а по его краям глубина всего около 1 м. И если щуки нет на свале в глубину, то она держится на мели.

Бровки русла облавливаются воблерами с подходящим заглублением — YO-ZURI Hardcore LB-90, LUCKY CRAFT Steysee 120, а так как на мелких участках нет течения (а глубина до 1 м), лучше использовать легкие джиг-приманки или воблеры с заглублением до 1 м — YO-ZURI Hardcore JB-90, LUCKY CRAFT Pointer 78, RAPALA X-Rap 10 см. Способы ловли раз-



ные: от примитивной равномерной проводки до сложной, с едва заметными шевелениями воблера. Но чаще всего используется проводка stop and go или обычный твичинг.

Силиконовые приманки предпочитаю вести классической «ступенькой», но так, чтобы приманка не касалась дна, а парила в толще воды.

Само русло реки примерно через 250 м ниже протоки поворачивает направо и уходит в плавни. На повороте глубина достигает 14 м, тогда как в плавнях всего 4 м. Яма на повороте — единственное глубокое место в радиусе 300 м. Понятно, что здесь всегда держится рыба. Течения нет, поэтому можно половить хищника от души. Прав-

да, может помешать ветер, от которого негде спрятаться.

Русло прослеживается в плавнях на протяжении 400 м, вдоль него как раз лучше всего ловить. Глубина там до 4 м. Правую бровку русла четко очерчивает камыш, воз-

ле него и попадаетея щука.

А лучше всего она ловится на самом русле, хватает воблеры, идущие с заглублением 3-3,5 м (RAPALA Down Deep Husky Jerk 12 см, YO-ZURI Hardcore LB-90, LUCKY CRAFT Deep Diver 100, Steysee 120). Проводка — твичинг.

Малые речки.

В Воронежской области очень много небольших речек, ширина которых в некоторых местах достигает 20-25 м, и во всех есть щука. Конечно, где-то ее больше, где-то меньше. Я люблю ловить на очень красивой речке Усманке. На ее



примере расскажу о своей тактике ловли на малых реках.

Не на всем протяжении речки хорошо ловится рыба. За щукой надо отправляться на участки, где Усманка несет свои воды через леса, а поблизости нет автомобильных дорог. Там щуку редко тревожат, а места для рыбалки можно найти на любой вкус — небольшие проточки, отходящие от основного русла, резкие повороты реки с ямами, коряжник...

При ловле на речушках важно не шуметь. Щука может услышать ваше приближение и потом отказаться от предложенной приманки. Поэтому моя тактика такова: осторожный подход и тихий заброс. Обычно я не дохожу до уреза воды пару метров или забираюсь на дерево, а потом делаю аккуратный заброс на 10-15 м в небольшой затишек, к которому вообще нельзя подойти.

Основные места ловли — многочисленные повороты реки, где есть не-

большие ямки с обратным течением. Щука стоит там, где есть небольшие бровки, свалы, коряги, нависшие над водой деревья. Лучше использовать приманки с подходящим заглублением — такие как LUCKY CRAFT Pointer 78, Pointer 100, Steysee 90, YO-ZURI 3D-100. Класть их надо как можно ближе к противоположному берегу и пытаться провести как можно глубже. Силиконовые проще провести у дна, но они менее эффективны в таких местах.

Обязательно надо облавливать и свалы в глубину после мелководного переката. Зачастую там есть отбойная струя к берегу, а значит, практически стоячая вода с небольшим водоворотиком. Здесь щука тоже очень любит устраивать засады в ожидании добычи, которую выносит со струи и прибывает к берегу. Вдоль уреза воды ловить можно только на воблеры с маленьким заглублением, например, YO-ZURI Hardcore JB-90.

Ну и, конечно, заросли тростника и камыша — иногда под ними находится крутой свал с обратным течением. Точно забросить под самую траву бывает трудно, но если это получилось, то обычно сразу же следует поклевка.

На весенней небольшой речке я чаще всего использую воблеры и джиг-приманки.

Заливные луга. Ловить в таких местах довольно просто — не надо искать русло или еще

что-либо, достаточно активно передвигаться и забрасывать, забрасывать, забрасывать...

Особое внимание нужно обращать на всплески рыбы, так как при точной подаче мелкой приманки щука обязательно ее атакует, несмотря на забитое икрой брюхо перед предстоящим нерестом.

Некоторые рыболовы считают, что перед нерестом щука не ловится. Это совсем не так! Она ловится, хотя и значительно хуже, чем после него. Конечно, в этом случае ее не так-то легко выманить на атаку, но, на мой взгляд, именно это является изюминкой при ловле весенней щуки на заливных лугах.

Луга заливаются, как все мы знаем, тогда, когда на реке уже полностью сошел лед, снег на холмах и полях уже растаял, и вода в реке вышла из берегов. Но хотелось бы заметить, что не каждый луг доступен рыбаку.

Воблеры желательно взять помельче. Если на руслах, в затоках и других местах вы применяете воблеры длиной 9-10 см, то здесь они должны быть вдвое меньше. При очень медленной проводке с остановками небольшие приманки, поверьте, не останутся без внимания хищницы. Это проверено многократными выездами на рыбалку в весенний разлив реки.

Промоины. Если бы вы знали, как интересно наблюдать за боем весенней щуки в промоинах затонов! Может показаться, что охотится какой-нибудь некрупный жерешок, но, закинув приманку точно в цель, вы ощущаете очень сильный удар и вытаскиваете именно щуку.

К промоинам не всегда легко подбаться. Путь вашей лодке прегражда-



OLYMPUS

Совершенные снасти из Италии

Лески и проводки, продуманной дизайн, бескомпромиссный строй, нербесклассная фурнитура, бескомпромиссная карбон, большой воблер длин и жестков

Эксклюзивный представитель в России

Оптимальные продажи
 ООО «Ковчег Белый Медведь» - 97+
 Москва (495) 402-75-09, 402-04-83, 903-74-30
 e-mail: sales@rodzon.ru
 Красноярск (381) 288-3065, 278-2065
 e-mail: sm57k@mail.ru

Хабаровск (4212) 41-0552, 41-0553
 e-mail: sm57khw@mail.rodzon.ru

Адреса магазинов

Анапа (86133) 5-45-68	Оха (42437) 2-49-37
Армавио (86137) 7-40-90	Павлово (83171) 3-24-56
Архангельск (8182) 64-20-26	Пермь (4322) 57-04-26
Кострома (4942) 34-88-82	Псков (8112) 66-41-66
Краснодар (8612) 220-69-60	Сочи (8622) 55-09-01
Красноярск (381) 278-35-36	Сызрань (8464) 98-45-43
Междуреченск (38475) 3-40-68	Томск (3822) 56-08-02
Междуреченск (38475) 2-08-00	Томск (3822) 51-12-24
МО Можайск (903) 785-47-49	Уссурийск (4234) 32-09-59
МО Орехово-Зуево (926) 697-76-90	Уфа (347) 274-74-79
Москва (495) 737-56-47	Хабаровск (4212) 22-25-81
Москва (495) 447-10-55	Южно-Сахалинск (4242) 50-57-41
Москва (495) 727-91-72	Петропавловск-Камчатский (41522) 7-44-69, 7-47-58
Омск (3812) 41-52-07	



Полный ассортимент снастей ИКТУС

- аксессуары для карповой ловли
- принадлежности для поплавочной ловли
- спиннинговые принадлежности
- инструменты для вязания мушек
- подсачки, садки, батарейки
- пертлюжки, застежки
- поводки
- блесны



Силиконовые приманки RELAX

Компания ИКТУС

Только оптовая продажа
г. Реутов Московской обл.,
ул. Комсомольская, 18/2
(500 м от МКАД)
Тел./факс: (495) 528-23-94

www.ixtys.ru
ixtus@inbox.ru
info@ixtys.ru

ТЕХНИКА И ТАКТИКА ЛОВЛИ

ет лед. Надо всегда помнить, что он может порезать обшивку вашего плавсредства.

Щука в преднерестовое время очень напоминает жереха или язя, при ловле которых нужно быть очень осторожным, поэтому надо не только пробить лед, но сделать это тихо, чтобы не спугнуть рыбу. Легко сказать, да сложно сделать, поэтому обычно я поступаю так: определяю промоину, в которой кормится щука, пробиваю тропинку к ней без всякой осторожности и в любом случае сразу ее облавливаю.

Если щука за то время, пока вы долбили лед, далеко не ушла, то она обязательно отзовется на вашу приманку. Но если она все-таки покинула место охоты, надо подождать полчаса-час. За это время щука успокоится. Чтобы вновь ее не насторожить, надо вести себя очень тихо, стараться не цеплять лед бортами лодки. Тогда, обловив промоину, вы вернетесь назад с парой хвостов на кукане.

Ямы. Это очень перспективные места для ловли весенней щуки, но до определенного времени. Щука начинает подниматься в верховья реки уже в начале марта, поэтому поймать момент начальной стадии ее миграции весьма трудно. На мой взгляд, оптимальное время ловли – с 10 марта по начало апреля. Как правило, весной наибольшая концентрация рыбы происходит на входе и выходе из ямы.

На р.Воронеж множество ям, среди них у меня есть и любимые. Приезжаешь туда по весне и точно что-нибудь поймаешь.

Одна из них находится как раз под Окружным мостом. Глубина в ней более 14 м, ярко выраженных перспек-



тивных точек, на первый взгляд, нет, но при облове джиг-приманками можно нащупать пару хороших резких свалов.

Яма заканчивается выходом на глубину всего 2 м. Именно в этом месте чаще всего берет крупная щука.

Еще один перспективный свал находится с левой стороны по течению. От берега идет ровный «стол» длиной 50-60 м с глубиной не более 4 м, а потом резкий обрыв до 8-10 м. Этот свал тоже достаточно «плодородный».

Ямы советую облавливать разными способами. Первый – ловля на снос. Приманка и вес грузила-головки подбираются исходя из силы течения и глубины в месте ловли. На этой яме вполне хватает грузила весом 14 г и приманки длиной 4-7

см, как при ловле на снос, так и при забросах против течения.

Второй способ – проводка строго против течения. На мой взгляд, он менее продуктивен, но не бесполезен.



Когда вскрываются ото льда малые реки, начинается самая интересная, на мой взгляд, рыбалка — в проводку во время весеннего хода рыбы. В это время без улова очень редко остаются даже начинающие рыболовы-любители. Но для достижения настоящего успеха надо хо-

рошо подготовиться — изучить особенности весенней ловли на таких водоемах, учесть скорость таяния снегов и повышения уровня воды в реке, от чего зависит передвижение и активность рыбы, и, конечно же, грамотно подобрать и использовать снасти, насадку и прикормку. Тогда уловы вас порадуют.

Условия ловли

Весеннюю ловлю в проводку на небольших реках и речках можно разделить на три периода — до половодья, во время него и сразу же после спада воды.

Первый период начинается, когда на крупных водоемах еще стоит лед, а в реках его уже смыло

течением. Еще не растаял снег по берегам, не оттаяла земля и не пошли грунтовые воды, поэтому вода в реке достаточно прозрачна. Рыба в это время придерживается глубоких мест с небольшим течением. Этот период, на мой взгляд, самый интересный и разнообразный по уловам, продолжается совсем

недолго, всего несколько дней.

Начало **второго периода** ловли совпадает с началом бурного таяния снега. Вода в реках быстро поднимается и постепенно мутнеет, рыба старается прижиматься к берегам.

Многие рыболовы-любители считают, что рыбачить в этот период смысла не имеет, так как в помутневшей воде рыба якобы не клюет. На самом деле это совсем не так. Рыба продолжает кормиться, просто ей труднее найти корм в сильно помутневшей воде.

Последний, **третий период** наступает с постепенным понижением уровня воды и ее просветлением. Сама рыбалка в это время практически такая же, как и летом, хотя течение сильнее.

Успех рыбалки зависит в первую очередь от точности выбора места ловли. На весенней речке вообще весьма непросто найти стоянки рыбы, но даже когда они уже найдены, из-за помутнения воды или повышения ее уровня стоящая рыба может быстро поменять расположение. И в последующие дни поиски придется начинать заново.

Преимущество надо отдавать местам с относительно небольшой глубиной и со средним или сильным течением. Основная кормовая база рыбы в это время — черви и разнообразные личинки. И надо учесть еще один важный момент — рыба не активна, она не ищет пищу, а лишь по пути следования стаи подбирает то, что подвернется.

На условия ловли и, конечно, на кормовую активность рыбы сильно влияет погода. Например, при резком ночном похолодании рыба вообще может перестать двигаться и питаться и будет стоять на месте, ожидая, когда изменится направление ветра температура или давление.

Вообще на состояние погоды и ее изменения ранней весной следует обращать гораздо больше внимания, чем в другие сезоны. Любое, даже незначительное похолодание может сказаться на активности рыбы и, значит, на ее клеве. И, кстати, по моим наблюдениям, лучший клев случается чаще всего не утром или вечером, а в середине дня, когда увеличивается освещенность и повышается температура.



А. КИСЕЛЕВ
г. Москва

КОГДА ВСКРЫВАЮТСЯ МАЛЫЕ РЕКИ

Места ловли

Рыба, зашедшая в малую реку, обычно концентрируется на приустьевых участках. Рыбы некоторых видов, такие как плотва, голавль и, конечно, язь, могут подниматься выше по течению, порою на 10-15 км, а лещ, густера, карась и уклейка чаще всего собираются в больших количествах на участках, расположенных в 0,5-1,5 км от устья реки.

Весьма добычливой бывает рыбалка на речках, где глубина редко превышает 1,5 м. Наиболее перспективными местами здесь могут оказаться затишки за разнообразными завалами и коряжником, ниже сужения русла и каменных гряд, то есть там, где рыба может отдыхать и одновременно собирать корм, приносимый отбойной струей.

Очень неплохи места с относительно большой глубиной возле прибрежных ям, в районе бочагов, на выходе из суводей, водоворотов, где сильное течение ослабевает. Перспективные точки ловли нередко бывают возле самого берега, если на участке в несколько метров течение ровное, а глубина под самым берегом достигает хотя бы полуметра.

В общем, многообещающих мест для успешной ловли в проводку на весенних малых реках много, надо только не лениться их искать.

Не менее важно постараться угадать, на каком по силе течении и на какой глубине в данный момент предпочитает находиться и кормиться рыба. Ведь весной порой достаточно ошибиться с выбором глубины ловли или с оснасткой, и поклевки можно не дожидаться, в то время как расположившийся неподалеку сосед будет успешно ловить чуть выше или ниже вашего, не обязательно плохого, места.

Выбор снастей

Видов снастей, которыми можно эффективно ловить в проводку, немало — это болонские, матчевые, штекерные и, конечно, маховые удилища. В принципе все они подходят для весенней ловли на малых реках. Правда, штекерные снасти из-за своей громоздкости не позволяют быстро сменить место ловли, да и не везде ими получится ловить.

Лучше всего, особенно для ходовой рыбалки, использовать легкие болонские удилища длиной от 4 до 6 м, с пропускными

кольцами на тонких и высоких ножках, чтобы не залипала леска.

Чем ниже тест удилища, тем более легкие оснастки можно будет с ним использовать. В данном случае лучше всего подходят удилища с тестами 2-10 г или 3-15 г, можно и чуть больше — 5-25 г, поскольку первая цифра означает минимальный вес оснастки (поплавков + огрузка), которую удилище будет точно «класть» в зону ловли. Чем больше тест, тем труднее забрасывать легкие оснастки, особенно при ветре. А ведь весной, когда вода еще холодная и рыба осторожна и малоактивна, чем тоньше и легче ваши оснастки, тем лучше.

Кроме болонских удилищ для ловли в проводку можно не менее успешно использовать и матчевые, длиной 3,9-4,5 м, желательно с небольшими тестами.

В качестве основной лески лучше всего применять «матчевую» мононить, предназначенную для дальних забросов бегущей оснастки. Я обычно использую «матчевую» леску фирмы BROWNING Ø0,16-0,20 мм и поводочную SHIMANO Ultegra Silk Shock Ø0,09-0,12 мм.

ProGator®

ВСЯ ЖИЗНЬ В БОРЬБЕ



www.balsax.com

Подбирая леску, надо ориентироваться не столько на размеры предполагаемой добычи, сколько на жесткость удилища. Чем хуже амортизационные качества удочки, тем толще должна быть леска, при этом грубая оснастка обязательно скажется на клеве осторожной весенней рыбы. Например, с поводком $\varnothing 0,09$ мм поклевки будут в несколько раз больше, чем с поводком $\varnothing 0,12$ мм, поэтому надо стараться придерживаться золотой середины.

При ловле весной на малых реках чаще всего применяются скользящие поплавки грузоподъемностью 1,5-3,5 г, в зависимости от силы течения. Для улучшения забросов и повышения устойчивости и чувствительности лучше использовать модели с

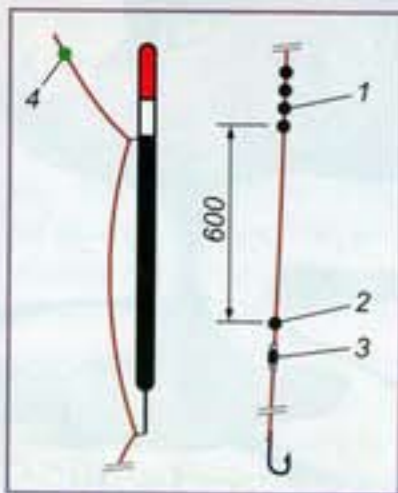


Рис. 1. Поплавок и скользящая оснастка: 1 – основная огрузка; 2 – подпасок; 3 – вертлюжок № 22-23; 4 – стопор.

двумя колечками для скольжения (рис.1). При ловле на малых глубинах лучше применять поплавки с глухим креплением, так как они более чувствительны и устойчивы на течении.

Кроме болонского или матчевого удилища можно, конечно же, использовать, и весьма успешно, маховое удилище с глухой оснасткой, особенно если вы не любитель ходовой ловли, а предпочитаете «усидчивую» рыбалку.

Выбрав подходящее место с несильным течением, без кустов или деревьев поблизости и сзади, можно успешно половить 5-7-метровым «махом». Удочку надо подобрать легкую, из хорошего графита, со средним или средне-быстрым строем, позволяющую использовать поплавки малой грузоподъемности и тонкие лески. Я обычно применяю легкую «шестерку» средне-быстрого строя SHIMANO Technium TE 2 с тестом по поплавкам 2-8 г. Она позволяет ловить на легкие и тонкие оснастки и при этом спокойно вываживать крупную рыбу.

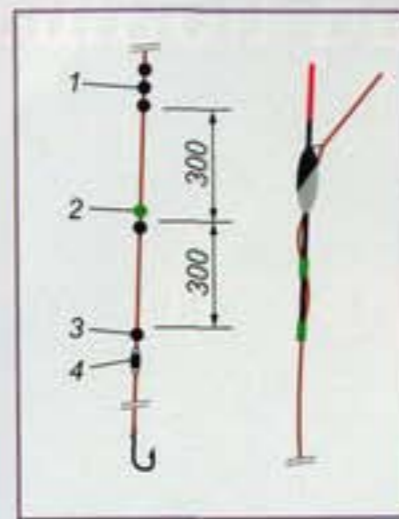
Основная леска для глухой оснастки – $\varnothing 0,12-0,16$ мм, а поводки –

$\varnothing 0,08-0,12$ мм. Хочу подчеркнуть – не надо бояться тонких лесок. Я не раз без особых проблем вываживал рыбин весом более 1 кг с основной леской $\varnothing 0,14$ мм и с поводком $\varnothing 0,09$ мм, прочность которого всего около 0,9 кг. Конечно, многое зависит и от амортизирующих свойств удилища, и от грамотного, без излишней суеты, вываживания. А поскольку весной поклевки «трофейных» экземпляров не редкость, всегда надо иметь под рукой подсачек.



При ловле маховым удилищем лучше использовать поплавки спортивного типа, с двумя точками крепления к леске, каплевидной или продолговатой формы с длинным, желательно металлическим килем, которые устойчивы на течении и весьма чувствительны. Грузоподъемность следует подбирать в зависимости не только от силы течения, но и от глубины ловли, активности рыбы и, конечно, от строя удилища, точнее, от его послылистости. Естественно,

действует правило «чем легче, тем лучше». Чаще всего используются поплавки грузоподъемностью от 0,3 до 3,5 г (рис.2).



Ловля полудонкой
Если вы оказались на речке с сильным течением или ловле мешает сильный ветер, а имеющаяся с собой снасть не позволяет эффективно ловить в проводку, не спешите покинуть водоем. Попробуйте половить полудонкой. Для этого нужно установить поплавок в 30-40 см от вершинки удилища, затем, сняв огрузку, поставить перед поводком скользящее грузило-«оли»

Рис. 2. Поплавок и глухая оснастка: 1 – основная огрузка; 2 – промежуточная огрузка; 3 – подпасок; 4 – вертлюжок.




Рис. 3. Оснастка для полудонки: 1 – стопор; 2 – грузило «оливка» или «самолетик»; 3 – бусинка; 4 – вертлюжок.

вку» или плоское скользящее грузило типа «самолетик» весом 5-15 г, в зависимости от силы течения. Вместо грузила можно использовать небольшую скользящую кормушку-пружину (рис.3).

При подобной ловле надо забрасывать немного выше по течению. Удилище кладется на подставку, так чтобы поплавок, который будет служить сигнализатором поклевки, находился над водой. Если вы используете в качестве полудонки маховое удилище с тонкой чувствительной вершинкой, то можно ловить и без поплавка, как фидером.

Крючки и мормышки

При выборе крючков стоит учитывать не только, а точнее, не столько размеры возможных трофеев,

сколько активность рыбы и, конечно же, вид насадки. Не стоит опасаться мелких крючков и того, что из-за них будут происходить частые сходы. На самом деле рыба обычно сходит не с маленьких, а с тупых и некачественных крючков, и еще – из-за не очень умелого, грубого вываживания.

Для поплавочной ловли я использую только качественные крючки, например OWNER серий 50921 и 50922 №14-20. Крючки покрупней беру для больших насадок – червя, перловки или теста, помельче – для мотыля, опарыша, пшеницы или «болтушки».

Иногда, особенно ранней весной, вместо крючков и огрузки лучше использовать различные мормышки. Почему они оказываются более уловистыми, точно сказать не могу – можно лишь гадать, но результат, как говорится, налицо. Нередко на мормышку не только клюет лучше, но и рыба попадает более крупная. Может, дело в том, что эту приманку удается провести ближе ко дну или она заметнее рыбе?

Еще один плюс мормышек состоит в том, что повышается чувстви-

тельность оснастки, то есть скорость передачи поклевки на поплавок.

Мормышки лучше использовать темно-серебристого или темно-красного цветов, продолговатой формы, чтобы их не сильно крутило течением. Можно ловить как с насадкой, так и без нее. Очень важно, чтобы при проводке мормышка занимала такое положение, когда крючок повернут по течению, то есть к рыбе, которая держится головой против струи.

Если обычная проводка не дает желаемых результатов или поклевки хоть и происходят, но редко, или они очень осторожные, можно попробовать поиграть приманкой – во время свободного проплыва надо слегка поддергивать оснастку кончиком удилища. Поклевки в этом случае чаще всего выглядят как небольшое притапливание поплавка.

Само собой разумеется, что вес мормышки должен соответствовать грузоподъемности поплавка, а также строю и длине удилища.

Прикармливание

На очень маленьких реках, к примеру, Десне

НОВИНКА !

Полноценные комплекты для успешной рыбалки

от **1600** рублей



Только в интернет-магазине

www.dam.ru

многоканальный телефон:

(495) 229-14-99



или Нерской, прикармливать обычно не имеет смысла. Приходится искать участок водоема с наибольшей концентрацией рыбы. Своеобразные «аквариумы» во время весеннего хода рыбы на малых реках — не редкость.

На реках покрупнее — Пахре, Осетре и т.п., — где участки с высокой концентрацией рыбы обнаружить труднее, иногда бывает проще собрать и удерживать обитателей водоема прикормкой. Однако даже очень хорошая, «вкусная» прикормка не всегда привлекает рыбу, если не учтены все нюансы расположения перспективных мест, в которых может держаться рыба стая ниже по течению.

Весной эффективна прикормка из глины или берегового грунта, смешанных с универсальной готовой смесью с добавлением опарыша или рубленых червей. Можно добавить немного кормового мотыля, но он иногда привлекает слишком много мелочи.

Важно, чтобы прикормочная смесь не была слишком светлой. Она обязательно должна создавать облако мути. И ко-

нечно, вязкость прикормки должна в полной мере соответствовать силе течения и глубине в месте ловли. Ведь прикормка хорошо работает только тогда, когда она практически полностью доставлена на дно и хорошо размывается. В идеале прикормочный шар должен опуститься на грунт в точке заброса и сразу же разделиться на несколько фрагментов. Лучше будет, если шар не развалится вообще, чем если рассыплется при ударе о воду, ведь тогда струя унесет прикормку слишком далеко от места проводки поплавка.

При ловле на глубине 0,5 м или чуть больше нет особой необходимости в слишком вязкой прикормочной смеси. Здесь и

менее плотный шар практически целиком дойдет до дна. А вот при ловле на глубине 2-3 м и более нужно обязательно замешивать прикормку покрупнее.

Весенняя тактика прикармливания несколько отличается от летней. Это делается сравнительно редко и желательнее небольшими порциями. Шары размером с мандарин нужно подбрасывать на границу течения к быстрой воде, чтобы они хорошо размывались.

Не стоит слишком увлекаться ароматизатором, который, тем не менее, все-таки нужен. Подойдут вытяжки из эфирно-маслянистых растений, таких как анис, укроп — с ними переборщить трудно.

Растительные и животные приманки

Для любой мирной рыбы весной предпочтительны животные насадки — мотыль, опарыш, личинки стрекозы и ручейника и черви.

На гряды из 4-5 мотылей уверенно берут и приличный язь, и хорошая плотва, и увесистый подлещик. Очень часто результативным оказывается «бутерброд» из мотыля и опарыша или из красного червя и того же опарыша. Впрочем, на червя весной можно неплохо ловить не только язей и лещей, но и плотву, и даже крупную уклейку.

Совсем мелкие насадки лучше не использовать, иначе на крючок будет садиться откровенная мелочь, а крупная рыба не

успеет и подойти. Для рыбы достойного веса больше подойдут 2-3 личинки стрекозы, пара ручейников, 1-2 червя, несколько опарышей и т.п.

Впрочем, даже весной есть альтернатива животным насадкам. Не менее эффективными могут оказаться зерна пшеницы или перловка. Я не раз в этом убеждался во время весенней ловли на Нерской, Осетре, Цне, Пахре и других реках. Обычно растительные насадки лучше работают именно при ловле крупной рыбы — леща, густера, плотвы. Впрочем, нередко на перловку с подсадкой из 1-2 опарышей попадаются приличный язь или голавль.

В одних реках рыбы относятся к насадкам крайне избирательно, в других — всеядны. Порой обитатели водоемов одной речной системы имеют совершенно разные вкусы, поэтому, собираясь на рыбалку, старайтесь взять как можно больше разнообразных насадок.

Кое-что о проводке

Не буду подробно описывать технику ловли, отмечу лишь один из самых важных моментов. Всегда необходимо контролировать дно, то есть точно

устанавливать спуск. Нужно не лениться время от времени его проверять.

Особенно это относится к ходовой ловле. Если насадка идет всего в 5-10 см выше дна, то поклевки может быть намного меньше, ведь весной рыба еще не так активна, чтобы гоняться за пищей по всей толще воды. Да и вообще, за редким исключением рыба нацелена на корм, который катится по дну или же сносится течением в придонных слоях.

Так что при определении глубины в зоне проводки ни в коем случае не надо спешить. Ведь от правильного расположения оснастки в конечном итоге будет зависеть и возможный улов. Для более точного определения спуска обязательно нужно сделать несколько пробных проплывов оснастки. Если подпасок будет задевать дно, то поплавок вам об этом проинформирует — он будет слегка притапливаться.

При весенней ловле в проводку необходимо серьезно отнестись к выбору места, насадок, настройке снасти. Но при грамотном подходе такая рыбалка может оказаться очень увлекательной, разнообразной и, конечно же, весьма и весьма добычливой.



На нашей первой волжской рыбалке ниже старинного русского города Кинешмы нас сопровождал местный охотовед Вениамин Аркадьевич Постников. Местом базирования корреспондентской группы стало старинное село Решма, точнее, его часть, которая осталась после затопления при строительстве

Горьковского водохранилища. До этого события сохранившаяся часть села называлась Нагорным.

Это название сразу дает читателю представление о рельефе местности. Действительно, теперь село располагается на высоком берегу Волги, ко-

торая на этом участке течения не делает ни одного поворота на протяжении около 12 км при ширине порядка 1,5 км.

Дорога от Москвы сюда не близкая, около 400 км, и занимает в будний день около 5 часов, если добираться на машине. По Горьковскому шоссе из Москвы надо доехать до Владимира, свернуть и проехать Суз-

М. ДОБРУСИН,
наш специальный
корреспондент



даль в направлении Иваново. После «города ткачих» вам останется преодолеть еще 100 км до Кинешмы и 30 км до Решмы. Правда, можно сесть на поезд, который

«У НИКОЛАИЧА» ПОД РЕШМОЙ

доставит вас до Кинешмы, а от нее до места останется всего 30 км. Приезжать сюда имеет смысл на длинные выходные или в отпуск на недельку-другую.

Верхневолжские просторы необычайно красивы. Известный пейзажист прошлого столетия И. Левитан написал в этих краях несколько замечательных полотен, на





одном из которых изображено село Решма с храмами местного монастыря.

До наших дней сохранились лишь фрагменты церкви Воскресения Христова и храм Николая Чудотворца постройки 1754 г., в котором проходят богослужения ныне действующего мужского монастыря.

Редакционная команда поселилась на уютной семейной рыболовной базе «У Николаича», которая расположена на береговом откосе ниже стен монастыря. Ширина верхней береговой тер-



расы позволила хозяевам базы построить на ней два комфортабельных гостевых дома со всеми современными удобствами. Ниже стоят русская банька и беседка, из которой можно часами любоваться проплывающими мимо судами и противоположным низким берегом Волги с небольшими деревушками и лесами.

На нижней террасе нашлось место для эллинга, где хранятся две моторные лодки и пластиковая байдарка,

или, как теперь модно говорить, каяк, предназначенный для любителей передвигаться по воде с помощью силы собственных мускулов.

В день приезда мы на рыбалку уже не пошли, а занялись подготовкой снастей, чтобы к утренней зорьке быть во всеоружии.

Объектом охоты в первый день был назначен окунь. Он здесь встречается самого разного размера, но на спиннинг, как правило, меньше 150 г не попадает. Размеры зависят от места ловли и от состава подошедшей стаи.

По открытой воде окунь ловится на все традиционные приманки: вра-

Elite
РЫБОЛОВ *Чтобай - и поймается!*
Страна: Россия | Сайт: журналов
www.rybolov.ru **РЫБОЛОВ**

На интернет-сайте нашей редакции вы узнаете много полезного...

Здесь размещены анонсы вновь выходящих и уже вышедших в свет журналов и видеоприложений, библиотека опубликованных статей, здесь вы можете задать свои вопросы экспертам, поучаствовать в онлайн-конференциях, узнать новости с водоемов...

Следите за нашим сайтом - и поймаете!



**MADE IN AMERICA...
FISHED AROUND THE WORLD**



Официальный представитель



Mann's в России

Оптовые продажи

ООО "Компания Белый Медведь-97"

Москва: т/ф (495) 402-7509, 402-0483, 903-7439. e-mail sales@rosohot.ru

Красноярск: (391) 268-3065, 278-2065.

e-mail bm97k@mail.ru

Хабаровск: (4212) 41-0552, 41-0553.

e-mail bm97khv@mail.redcom.ru

www.rosohot.ru

шающиеся блесны, мелкие воблеры, силиконовые рипперы и твистеры.

В моменты активного клева на основную леску имеет смысл подвязывать на поводках дополнительные приманки — опущенные козым мехом крючки или твистерки размером 3-5 см.

Ранним утром на двух лодках мы отправились вверх по течению к началу села, где в Волгу впадает небольшая река Решемка. Это место удобно для тех, кто приезжает рыбачить с собственными лодками.

С высокого берега дорога спускается на песчаный пляж, который плавно уходит в глубину и позволяет спустить катер с прицепа или подготовить надувную лодку.

В устье Решемки образовался весьма перспективный для рыбалки рельеф. При затоплении под волжской водой оказалась часть ее берегов и природного русла, поэтому здесь можно найти участки с резким перепа-

дом глубин и с пологими бровками. Для хищников это стало отличным местом для охоты за мелкой рыбешкой, скатывающейся из Решемки в поисках корма.

Вениамин Аркадьевич, даже не глядя на дисплей эхолота, пока-



зывающего то 4-5, то 11-12 м, выставил лодку на бровку, плавно уходящую в глубину.

Первый же заброс принес двух окуней — и «процесс пошел». Нас было трое ловящих и один занимающийся фото- и видеосъемкой. Труднее всех пришлось оператору, потому что рыбу поднимали из воды со всех сторон от него.

Окунь хватал в придонном горизонте при отрыве приманки от

грунта, а часто и при падении, не давая мелким твистерам коснуться дна. Приманку хищники брали с четким ударом, отдававшимся в руку.


Порой атаки следовали дуплетом, а иногда подсекался один окунь, но через пару оборотов

катушки следовал еще рывок, свидетельствующий о новой атаке.

Востребованы были твистеры практически любых светлых цветов: желтый, белый, салатный, оранжевый. Отправляясь на такую рыбалку, надо иметь определенный запас этих приманок, оснащенных двойниками. Активные «матросики» довольно быстро обрывают мягкий пластик, и приманку приходится менять.

Подбирать какую-либо специальную проводку приманки не было необходимости, банальная ступенчатая подача приманки приносила гарантированную победу.

Для такой ловли прекрасно подходили спиннинговые удилища длиной 2,7 м с тестом до 15 г, параболического строя. Можно было использовать и более жесткие снасти, но удовольствие от чувства резкой поклевки и вываживания в этом слу-



чае получаешь намного меньше. Леска могла быть монофильной или плетеной, лишь бы вы-

держивала нагрузку до 3 кг. С такой компоновкой снастей получаешь истинное удовольствие при

ловле здешних окуней, а если попадается более весомый экземпляр, то ощущения только усиливаются.

Неподалеку от места нашей рыбалки находилась буксирная паромная переправа. Наш про-

чаче получал рекомендацию перебраться на другой берег, где паром высаживал своих пассажиров.



Левый берег Волги, к которому мы направились, был более пологим, но и здесь к воде спускались овраги с мелкими ручейками и небольшие речушки.

Пересекая Волгу, мы проплыли мимо группы рыболовов, заякоривших свои резиновые лодки почти у самого судового хода. Наш эхолот показывал глубины 12-14 м.

Судя по бортовым удочкам со сторожками ярких цветов, здесь обосновались любители лещовой ловли. При нас на

одной из лодок выловили довольно крупный экземпляр, на взгляд — около 2 кг.

Под левым берегом мы довольно быстро нашли затопленный склон оврага и, судя по резким поклевкам, достаточно голодных окуней. Размерами они практически не отличались от правобережных, только здешнюю стайку мы выловили значительно быстрее.

Сплаваясь вдоль левого берега, мы периодически делали остановки для облавливания оче-

редной бровки. Конечно, нам хотелось поймать и какого-нибудь другого хищника, кроме вездесущего окуня. Но наши попытки найти его на большей глубине или, наоборот, вдоль зарослей поднявшихся до поверхности водорослей к успеху не привели, хотя мы добросовестно испробовали весь арсенал приманок, имеющихся в наличии. Температура воды была достаточно высокой и зубастые на пару с клыкастыми активностью не проявляли.

На подходе к селу Ильинскому, получившему свое название от храма Ильи Пророка, который чудом сохранился до наших дней, рыболовный гид показал нам участок реки с любопытным рельефом дна. На протяжении 1,5-2 км продолжалась подводная терраса шириной около 200-300 м, которую пересекали гряды с глубинами 4-5 м. По нашему опыту, в этих бороздах очень ча-

шал фрикцион. Через несколько минут мы уже любовались жерехом, который потянул почти на 2 кг. Его смогла привлечь игра воблера TSURIBITO Deep 85F Shaker.

Совершая проплыты по этому интересному бугристому плато, мы постоянно меняли модели воблеров, чтобы попытаться выявить наиболее привлекательные для хищника в летний сезон. Для крупного окуня нам



сто любит прятаться охотящийся хищник.

Надежды не были напрасными. При проходе троллингом последовала резкая поклевка и затре-

удалось подобрать одну из моделей серии Hardcore фирмы DUEL.

Любуясь окружающими пейзажами и ловя окуней, мы спустились


почти до села Стиберского. Перед ним в заливе, далеко вдающемся в сушу, стояла лодка с рыбаками, пытающимися забросить свои приманки как можно дальше.

Присмотревшись, мы поняли, что они хотят докинуть до жерехового боя, который эпизодически возникал то в одной, то в другой части залива. Наконец одному из рыболовов удалось послать кастмастер в нужную точку, и его добычей стал жерешок около 500 г. Мы решили не мешать здешним охотникам и отправились к хозяйке базы коптить свою добычу.

...Во второй раз нам удалось побывать в этих краях уже зимой, после новогодних праздников. В снежном уборе здешние места выглядят еще наряднее и просторы кажутся еще шире.

Провожатых у нас на этот раз не было, но, по рассказам местных рыболовов, в это время года самым интересным местом становится акватория, прилегающая к двум небольшим островкам в устье речки, протекающей мимо села Ильинского.

Эта позиция запомнилась нам еще летом



живца мы использовали привезенного с собой карасика.

За два дня ловли там удалось поймать лишь одну килограммовую щучку и одного

благодаря разнообразному подводному ландшафту.

От островков к середине реки отходит большой мелководный участок, который затем резко обрывается до глубины 7-8 м. Выше по течению начинается плато, на котором мы поймали жереха. Ниже по течению под водой находится затопленное русло речки с двумя очень перспективными бровками, на которых вполне реально встретить крупного хищника. На русле напротив островов на глубине 11-12 м местные рыболовы традиционно ловят зимой судака на блесну и на зимнюю донку с подсадкой тюльки.

Мы приехали с желанием половить щуку на жерлицы, а судака и окуня — на балансиры и мормышки. Информации о поведении здешне-



го хищника зимой у нас еще не было, поэтому жерлицы решили расставить на трех глубинных участках.

Ближний к берегу располагался над глубинами 1,5-2,5 м, средний — на 3-5 м и дальний — на свале 7-8 м. В качестве

окуня на 820 г, который тоже решил отвесть карасятинны. На второй день часть жерлиц были перенесены на глубину 20-25 см, но даже на этой глубине поклевки отсутство-

вали. Виной тому была резкая смена погоды, пришедшая на наш приезд. На третий день мы вообще побоялись переходить Волгу, так как во многих местах на льду появилась вода из-под снега, а идти предстояло около 2 км.

Удалось отвести душу лишь на окушках весом около 100 г.

В первый день после расстановки жерлиц мы дружно присоединились к местным рыболовам, таскавшим ярких полосатых рыбок. Клевал окунь исправно и на все, что ему предлагали. В ход пошли балансиры, блесенки, безна-

садочные мормышки, мормышки с мотылем.

Поклевки приходилось ждать недолго, достаточно было опустить приманку до дна и чуть приподнять ее. Временами подсакивали плотва или подлещик, но время их активности еще не пришло, и поимки были единичными.

Держался окунь на глубине не более 4 м, так что таскать его было не обременительно: леска не путалась, и скорость ловли получалась высокая. Из одной лунки можно было без перерыва выловить 5-7 хвостов

и после небольшого отдыха опять продолжать ловлю, не отходя далеко.

Думаю, вам не надо рассказывать, какой вкус имеет жареный свежесловленный окунь, особенно когда сидишь за столом в хорошей компании. Так что в Реше в любой сезон можно прекрасно отдохнуть и побаловать себя и друзей свежей рыбкой.

Редакция приносит благодарность владельцам базы «У Николаича» за помощь в подготовке этой публикации. Контактный телефон базы — 8-965-138-46-66.



Нашествие разнообразной спиннинговой «резины» на прилавки магазинов здорово потеснило некогда чрезвычайно популярные в наших краях приманки, и на первое место вышел Его Величество Виброхвост. Не знаю, почему его так полюбила основная масса рыболовов-спиннингистов, — наверное, потому, что он больше других напоминает настоящую рыбку. Но ведь и помимо виброхвоста существуют десятки весьма уловистых форм «резины».

По моему убеждению и по мнению моих друзей, у каждой рыбы со временем при частом использовании одних и тех же приманок появляется стойкий инстинкт их неприятия. Похоже, именно это случилось с виброхвостами, которые стали «работать» хуже. Если они и «выстреливают», то скорее это зависит не столько от формы, сколько от цвета. Думаю, рыбе нравится более четкая имитация объекта охоты.

Возможно, как и в случае с нахлыстовыми мушками, определенный цвет вызывает у судака большее доверие. В чи-



ГЛУБОКОВОДНЫЙ... ПОППЕР

А.ГУЗЕНКО,
наш собственный
корреспондент по Южному
федеральному округу

стой воде судак лучше берет красные или оранжевые виброхвосты. А такие популярные ранее цвета, как флюоресцентно-зеленый и серебристый, теперь отодвинулись на второй план.

Хуже стал клевать судак и на такие хорошо освоенные нами приманки, как твистер и окто-

пус, в особенности если они смонтированы на джиг-головках. Рыба весьма неуверенно или осторожно стучит по этим приманкам, редко решаясь на заглатывание.

Зато часто успех приносят редко используемые приманки, например, тейл-спиннеры на тяжелых «чебурашках»,

жереховые или шучьи стримеры. Вспоминаю одну из последних рыбалок, когда лучше всех проявили себя... деревянные попперы, лежавшие в моем рыболовном ящике без дела уже несколько лет.

Парадоксы в ловле рыбы часто случаются, и судак ловится на при-



манки, совершенно не предназначенные для ловли на больших глубинах!

Идущий «уступами» во время проводки поппер при остановке должен иметь большую свободу движения в отличие от прочих джиг-приманок, которым вполне достаточно соединения с грузилом-«чебурашкой» всего одним заводным колечком.

Для большей свободы движения я попробовал увеличить расстояние между приманкой и грузилом, поставив большее количество заводных колец или вертлюжок с застежкой. Скажу сразу, что эта мера положительно влияет на игру не только попперов, но и воблеров.

Надо заметить, что объемные приманки, соединенные цепочкой с грузилом, принесли мне гораздо больше поклевочек, чем когда я их использовал на отводном поводке. Правда, имеется у этого метода и отрицательная сторона. Наши реки, в особенно-



сти протекающие рядом с большими станицами и городами, сильно засорены остатками браконьерских грузов и якорей, остающихся после постановок сетей. Поэтому лучше использовать самые дешевые воблеры китайского происхожде-

ния, которые обрывать не жалко.

Замысловатой игры, как у дорогих воблеров, от джиг-воблеров не требуется. Достаточно прыжков вместе с «чебурашкой» и легкого шевеления приманки на придонном течении.

Нахлыстовый поппер, рассчитанный на басса, предназначен для ловли в закоряженных местах и потому изготовлен с положением крючка вверх, что позволяет ему хорошо преодолевать и донные зацепы.

Попперы отправляются на большую глубину благодаря тяжелому грузилу, а сильное лобовое сопротивление дает игру на течении. Цепь из заводных колечек при этом должна быть как можно легче.

Очень привлекает судака опушка из люрекса и проводя приманку с шириной полоски 3-4

мм, и, как ни странно, — темных тонов. Окунь же почему-то предпочитает более мягкие и волнующиеся на течении перья марабу ярких цветов.

Огруженные «чебурашкой» неординарные приманки уловисты не только для судака. Они хорошо находят щуку и окуня при проводке от мели на глубину. Для этого лодка устанавливается на якорь над самым концом свала. Судак же при этом попадается редко, и его лучше ловить, забрасывая вверх по течению и проводя приманку вдоль свала.

Я не сторонник излишне тяжелых спиннинговых приманок, поскольку мой опыт ловли поплавочными снастями и нахлыстом подсказывает, что надо подбирать предельно легкие оснастки, лишь бы их веса было достаточно для погружения на дно. Цепочка из заводных колец или вертлюжка с застежкой поможет донести легкую приманку к осторожному и уже наколотому крючками хищнику, а грузило-«чебурашка» играет роль своеобразного подпасака.



ДЕЛФИ

ПРИКОРМКИ И НАСАДКИ

WWW.TAJUR.RU
DELPHY@CHEL.SURNET.RU



ПОЙМАЙ БОЛЬШЕ ДРУГИХ!

Челябинск, Ул.Танкистов, 148А, ООО ТАЮР (351) 778-50-47

Продажи: Воронеж: (4732) 76-67-95 Екатеринбург: (343) 240-59-10 Кемерово: (3842) 52-65-89
 Москва: (910) 435-20-83, (495) 178-00-33 Пермь: (3422) 22-60-39
 С.-Петербург: (812) 550-82-73, (901) 300-77-37 Самара: (846) 262-35-22

Авторы публикуемых под этой рубрикой материалов получают приз от известного европейского поставщика рыболовных снастей и снаряжения – фирмы **D.A.M.**

Набор мелких воблеров фирмы DAM

3 пластиковые приманки разных расцветок с голографической окраской, с шариками-погремушками внутри. Диапазон рабочих глубин от 0,5 до 1,5 м.



ПРИСПОСОБЛЕНИЕ ДЛЯ ДОБЫВАНИЯ МОТЫЛЯ

Добывать мотыля, который нужен рыбакам круглый год, можно с помощью старой металлической ракетки для бадминтона, приварив к ней длинную рукоятку. Леску на ударной поверхности ракетки нужно натянуть поперечными рядами (рис.1). Делать натяжку в виде сетки не обязательно, поскольку зачерпнутый со дна ил с личинками и так прочно удерживается на таком приспособлении. Для удобства и большей вместимости основание ракетки слегка изгибаю (рис.2)

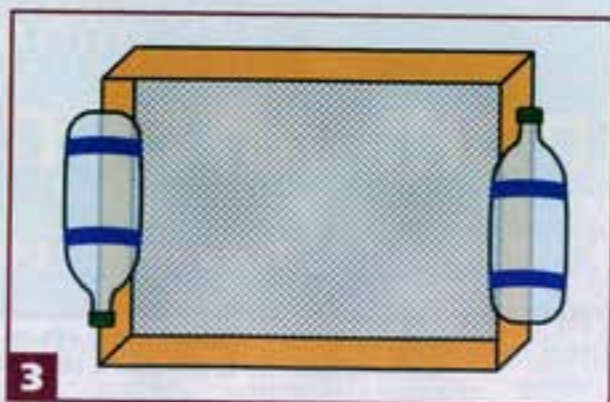
Приспособления для промывания добытого ила я делаю следующим спосо-

бом: к сбитой из деревянных брусков рамке прикрепляю металлическую сетку с ячейей 1,5×1,5 или 2×2 мм. С двух сторон к рамке привязываю двойной петлей пустые пластиковые двухлитровые бутылки, которые будут удерживать рамку на поверхности воды и не дадут ей утонуть (рис.3). Зачерпнув пару раз ил ракеткой, высыпаю его в подготовленную рамку, встряхиваю рамку в воде несколько раз, в результате ил вымывается, а на сетке остается мотыль и водоросли.

Не очищая мотыля от водорослей, перекладываю его на влажную ткань – в ней личинки могут жить неделю и больше.

С. ГОЛУБЕВ

г. Владикавказ, Северная Осетия



ПОВОДОЧНИЦА-ТРУБКА

И. ВЕГЕРА
г. Боровичи,
Новгородская обл.

Для хранения поводков я давно использую подходящие по диаметру отрезки мягкой трубки из вспененного полиэтилена (рис.1). Эти трубки используются для изоляции водопроводных труб и продаются в большом количестве на строительных рынках.

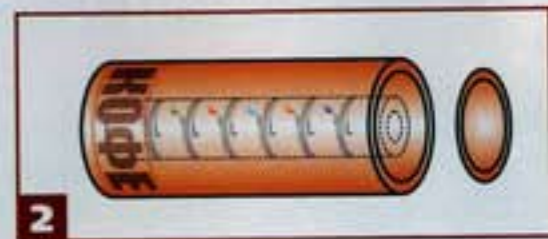
Сначала определяю длину трубки – она должна помещаться в заранее выбранную в качестве чехла жестяную банку из-под кофе, конфет и т.д. (рис.2).

Режу трубку обычным ножом или ножницами. Затем втыкаю в нее по одной линии небольшие булавки с цвет-

ными пластиковыми головками. Цветом булавоочной головки можно, при желании, обозначить либо размер крючка, либо диаметр лески поводка.

Расстояние между булавками должно составлять 1–1,5 см, тогда будет удобнее наматывать поводки. Петлю из поводка надеваю на булавку, а крючок после намотки поводков втыкаю в мягкую трубку.

Если есть необходимость хранить поводки с тройниками, скажем, для «кружков» или зимних жерлиц, можно взять трубку меньшего диаметра.



ВОБЛЕР ИЗ ПРОБКИ


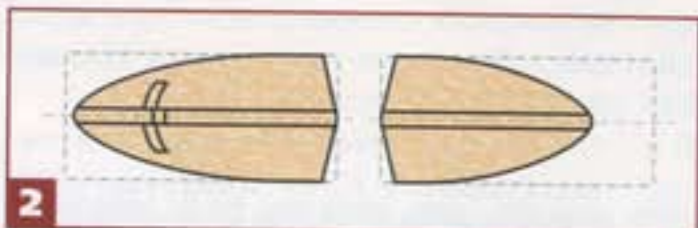
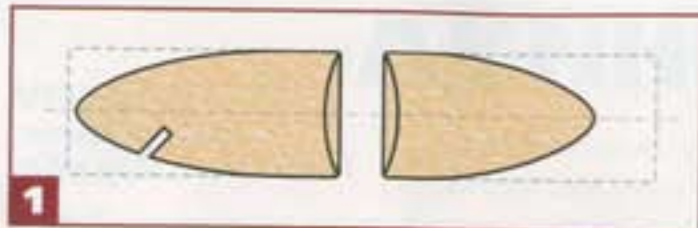
И. РЕШЕТОВ

пос. Новосергеевка, Оренбургская обл.

Предлагаемая мною технология изготовления простейшего воблера не требует специальных материалов – помимо тройников и заводных колец понадобятся лишь проволока для каркаса, кусок пластиковой линейки да пара винных пробок из натуральной пробки. Еще вам нужно выбрать соответствующую краску для него.

Мой воблер, предназначенный для ловли некрупных щук и окуней, двухсоставной, поэтому для его изготовления потребуются две винные пробки.

Острым ножом в передней части первой пробки я делаю поперечный пропил под углом 45° к продольной оси (рис.1). Он будет служить для уста-



Проволочные части соединяю между собой.

Теперь можно клеить каркас в продольные пропилы с небольшим количеством эпоксидной смолы.

Когда смола полностью высохнет, нужно отбалансировать приманку. Для этого вставляю в носовой пропил пластиковую лопасть, на воблер надеваю заводные колечки, тройники и вертлюжок.

Опустив приманку в воду, стараюсь добиться того, чтобы она находилась как будто в состоя-

нии невесомости и не имела сильного дифферента на нос или на корму. Для этого вставляю в пропил в нужном месте небольшие кусочки свинца. Когда балансировка закончена, как следует просушиваю воблер и окончательно заливаю пропил эпоксидной смолой. Когда он высохнет, удаляю излишки клея и зашкуриваю воблер.

Следующий этап — окраска.

Заготовку я оклеиваю белой фольгой из сигаретной пачки, а затем раскрашиваю поверхность акриловыми красками: спинку — в черный цвет, грудные и анальный плавники — в красный, глаз — в желто-оранжевый, с черной точкой посередине (рис.5).

Как только краска высохнет, лакирую воблер. Для этого подойдет любой водостойкий лак, без него краска мгновенно облетит и смывается. После просушки место соединения двух половинок прочищаю шилом и скальпелем.

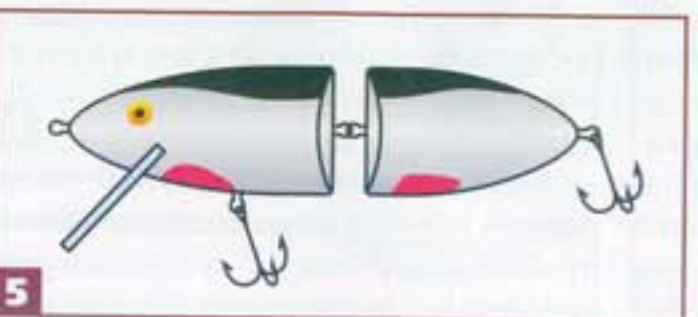
Остается вернуть на свои места заводные кольца и тройники, снятые после балансировки.

новки лопасти. Вдоль обеих пробок делаю пропил шириной 2 мм и глубиной 0,7 мм (рис. 2). Он предназначен для установки фурнитуры из проволоки.

Теперь с помощью ножа и напильника придаю пробковым заготовкам форму рыбки, как показано на рис.1 и 2. Из нержавеющей проволоки толщиной 1 мм делаю проволочные каркасы (рис.3). Подбираю два тройника

№10, три заводных колечка и вертлюжок.

Из куска пластмассовой линейки делаю лепесток, форма которого показана на рис.4.



Настоящие приманки от D.A.M.!

Самые уловистые в мире.

Их пытаются копировать, но уровень оригинала недостижим.

Высококачественная обработка поверхности, широкий выбор цветовых и структурных решений, острые и прочные крючки, надёжные вертлюжки — всё это подлинный "EFFZETT".



Живая легенда — "Heinz Blinker".

Вихляющие движения при проводке и оригинальная подвеска дополнительного тройника — секрет векового успеха неотразимой приманки для крупного хищника.

Фирменная инновация — "EFFZETT Twin".

Двухлепестковая блесна, создающая необычный звуковой эффект и привлекательный для хищника "реактивный" след.

Хит сезона — "EFFZETT Krautblinker".

Оперённая "незацепляйка" с пружинной защитой отточенного двойника. Прочное напыление поверхности настоящим серебром.

И всё это легендарный

EFFZETT®



Никто не чавкает лучше — "EFFZETT Classic Popper". Классические поверхностные приманки.

Им покоряется море — "EFFZETT Pilker".

Тяжёлые приманки для ловли на больших глубинах.



Чудесная иллюзия — "EFFZETT Nature".

High-tech обработка приманки, покрытой специальной фольгой, обеспечивает эффект объёмной поверхности с яркой природной окраской.

130 лет мы создаём рыболовные традиции!

Розничная торговля в Москве:

1. Торговый центр «Экстрим», м. Речной вокзал, ул. Сколковская, д. 636, 2 этаж, пав. Д11, тел. (495) 785-33-13
2. Торговый центр «Пражский», м. Пражская, ул. Кировоградская, д. 15, пав. 17-19, тел. (495) 8-825-175-71-88
3. Торговый дом «Дальневосточный», м. Ленинская, ул. Кастанеевская, д. 54, корп. 3, тел. (495) 509-75-32

4. Торговый центр «СКАТ», м. Преображенская площадь, ул. Краснобогатырская, д. 79/3, пав. 7, тел. (495) 737-58-47
5. Магазины «МИР РЫБАКОВ И ОУДЫКА», Путиловское шоссе, д. 1, строения 3, тел. (495) 504-66-81, 504-66-82
6. Магазины «ОХОТНИК-РЫБОЛОВ», 33-й км Ленинградского шоссе, ТК «САДОВОД», тел. (495) 574-73-78
7. Торговый центр «СПОРТ-ХИТ», Сколковское шоссе, д. 31, 4 этаж, пав. 10, тел. (495) 933-88-82, доб. 4018

Оптовая продажа и демонстрационный зал:

121433, г. Москва, ул. Большая Филёвская, д. 32, корп. 3, тел./факс: (495) 229-14-99; 146-50-54
www.dam.ru dam@dam.ru

Присылайте фотографии с вашими лучшими уловами (с пометкой «Выставка») и не забудьте добавить к ним краткий рассказ: когда, где и на что был взят трофей, как все происходило.

Постарайтесь описать другие интересные и важные подробности. Если есть возможность, цифровые фотографии с описанием поимки присылайте по электронной почте на адрес sekretar@rybolov.ru.

Участнику «Выставки» в этом номере будет направлен приз от спонсора рубрики – фирмы **ECO FISH**.

Набор из 6 блесен Professor Omega Special-A фирмы KUUSAMO (Финляндия)

Разработаны финскими и российскими специалистами специально для ловли лососевых рыб троллингом в водоемах Российского Севера. Размер 90 мм. Вес 30 г.



В. МАЛЬЦЕВ
г. Апатиты,
Мурманская обл.

Озеро Имандра, Мурманская область. Отырбачив почти весь день на этом водоеме, вечером мы с друзьями случайно наткнулись на скопление хариуса, и довольно крупного. Было несколько поклевков, причем очень уверенных, я бы даже сказал, жестких.

Впереди нас, метрах примерно в ста, находилось устье небольшой речки, и там обнаружилась высокая концентрация хариуса. Не каждый год попадешь на такой азартный клев – трудно угадать, в какой момент эта рыба соберется здесь. Да и потом, может поклевать всего один день – и все, как будто куда исчезает.

Мы в тот день даже не рассчитывали на ловлю такой рыбы. Снасти оказались слишком легкими. Леска $\varnothing 0,18$ мм частенько не выдерживала остревенелого напора рыбы на малой глубине – 1,5-1,8 м. Хариус клевал очень резко, мощно, в основном

брал на простую желтую мормышку и опарыша, подсаженного на дополнительный крючок. Перед наступлением темнотой клев прекратился, и мы поехали домой.

А наутро встали пораньше и уже к пяти часам прибыли на вчерашнее место. Теперь снасти подготовили поглубже: леску $\varnothing 0,25$ мм и мормышки с крючком №11. На рассвете почти сразу стал клевать хариус, самый крупный из пойманных был весом 1,1 кг и длиной 47 см.

В этот же день после успешной ловли хариуса мы возвращались домой, и я по пути случайно увидел размытую лунку и решил попробовать немного поблеснить – может, кто и схватит из хищников? Опустил блесну, всего-то немного пошевелил ею у дна и почувствовал удар. Но рыба промахнулась мимо крючка, я ее не засек. Немного погодя ситуация повторилась, на этот раз проказница попала.

Мы все просто остолбенели от неожиданности, увидев, кто схватил блесну. Можно было рассчитывать на поимку щуки, налима, но вот на столь крупную кумжу – нет, она сюда захо-

дит редко, да еще и попала на глубину около 2 м!

Я ловил на самую простую снасть: вместо удочки у меня было фанерное



мотовило, леска $\varnothing 0,5$ мм, блесна гольцовая длиной 15 см, самодельная, но с хорошим тройником.

Вот какое везение! Так получилось, что рыбу взвесить было нечем, и точный ее вес я назвать не могу.



В основе материалов этой рубрики – вопросы, заданные рыболовами экспертам редакции по почте или непосредственно на сайте.

Наиболее интересный из публикуемых здесь вопросов – присланный Андреем (andrey_besp@mail.ru) – отмечен специальным призом от спонсора рубрики – российской компании **ECOGROUP**.

Напоминаем, что в розыгрыше призов на лучший вопрос могут участвовать и те, кому пока не доступна «мировая паутина» (для этого им достаточно прислать свой вопрос на почтовый адрес редакции), и те, кто задает свои вопросы экспертам на нашем сайте www.fishbase.ru (для этого им необходимо, отправляя вопрос на наш сайт, обязательно указать свой электронный адрес, фамилию и город).

**Отвечает
Нормунд Грабовскис,**



чемпион мира по спортивной ловле рыбы со льда, настоящий мастер и фанат ужения. Добивается прекрасных результатов как с поплавочной удочкой, так и со спиннингом,

Скажу честно, при ловле окуня с чесночным и крабовым мотылем клевало хорошо, но именно так же клевало и на чистого мотыля. Проверял не один раз и под конец перестал баловаться, хотя некоторые мои знакомые этим увлекаются даже на соревнованиях.

Летом чесночный аромат и в прикормке, и в насадке работает отлично. Анис я сам не люблю, потому и рыбе его не даю. Однако добавление аниса летом в тесто или в перловку, так же как и других ароматизаторов, одобряю.

Вопрос

Считается, что мормышки из благородных металлов – серебра, золота, – а также пары определенных металлов дают какое-то ионизирующее излучение в воду и тем самым привлекают рыбу, поэтому они очень уловисты. Что скажете вы?

Ответ

Я согласен с этим мнением частично – действительно, иногда рыба отдает предпочтение приманкам определенного цвета. Это зависит и от цвета воды, и от настроения рыбы. Однозначно сказать, что золотые мормыш-

Вопрос

При ловле сорожки некоторые рыболовы используют анисовое масло, добавляя его в мотыль. Ответьте, пожалуйста, приходилось ли вам при ловле на мормышку применять какие-либо масла, чтобы это принесло успех?

Если да, то есть ли различия при выборе масел для хищника (окунь) и белой рыбы?

Ответ

Пробовал всякое-разное – и чесночное масло, и крабовое, и анисовое.

Набор из 6 вращающихся блесен Mapso фирмы LUKRIS (Испания)

3 блесны Nansa №3 (7,5 г) с удлиненным лепестком расцветок ONR, PNR, CNR. Предназначены для ловли на существенном течении.

Особенно эффективны при ловле щуки, форели, окуня, голавля и язя.



3 блесны Ory-Grub с овальным лепестком, оснащенные цветными твистерами на двойном крючке: две из них – №3 (9 г), одна №2 (5 г). Особенно эффективны при ловле щуки.

ки ловят лучше, не могу, но что не хуже – это факт.

В спорте многие пользуются мормышками из золота 900-х проб, но в большей степени потому, что эти мормышки тяжелей вольфрамовых. Соответственно, на определенную глубину в том же темпе можно опустить мормышку меньших размеров, что в большинстве случаев увеличивает количество реализованных поклевков.

Сам я пользуюсь позолоченными и посеребренными мормышками и в процессе ловли определяю, что работает лучше. Часто это не имеет значения. Главное – это соотношение размера мормышки и диаметра лески, и то, что ты с ней делаешь. А чудо-мормышек не существует.

Вопрос

На какие мормышки вы предпочитаете ловить речную рыбу?

Ответ

Если окуня, то на те же самые, что и на озерах, то есть на граненые вольфрамовые мормышки, в основном с золотым покрытием, их размер зависит от течения. А вот плотву и ельца ловлю на ярко окрашенные мормышки, фор-

ма – капелька или банан оранжевого, ярко-красного и зеленого цветов. У нас такие мормышки очень популярны и весной, и осенью.

В проводку тоже почти все ловят на ярко окрашенные мормышки, только на пластмассовые. Я много раз проверял это на практике и пришел к выводу, что иногда такие яркие мормышки работают намного лучше.

Вопрос

Сейчас на рынке появились различные искусственные насадки (мотыль, опарыш и т. д.). Как вы к ним относитесь?

Андрей andrey_besp@mail.ru

Ответ

Неоднозначно. Есть случаи, когда они работают отлично, и живой насадки и не требуется. Я частенько надеваю на крючок мормышки искусственную репейницу ярких расцветок и потом пару мотылей. Она служит амортизатором и дополнительно привлекает рыбу.

Летом при ловле в проводку иногда подсаживаю на крючок искусственного мотыля вместе с натуральным опарышем, работает отлично!

Вопрос
Как выбрать хороший кивок?

Ответ
Я пользуюсь только лавсановыми кивками, это годами проверенный, надежный материал. Подбираю кивки под вес мормышки. Предпочитаю ловить довольно мягкими кивками и выбираю те, которые под выбранной мормышкой сгибаются на 40-50° — с таким кивком можно увидеть даже, как рыба дышит на приманку, не говоря уж о поклевке.

Сам я не люблю кивки с регулируемой длиной, потому подбираю их с разной грузоподъемностью для разных мормышек, так что у меня всегда с собой не менее 5-7 удочек, обычно больше 10. Когда надо сменить снасть, просто беру другую удочку с более мягким или жестким кивком, с другим диаметром лески и т.п. — так получается намного быстрее, не надо на холоде ничего перевязывать и регулировать, все уже сделано дома в тепле.

Вопрос
Подскажите: каков наиболее результативный рецепт прикормки для ловли окуня в зимний период?

Ответ
Мотыль и только мотыль — в средней полосе России. Мормыш и мотыль — в местах ближе к Сибири. Как бы ни грустно это было, готовые прикормочные смеси не дадут того эффекта, который даст мелкий кормовой мотыль. В России он стоит дешево, так что взять на рыбалку 150-200 г кормового мотыля не будет стоить слишком больших денег. У нас в Латвии кормовой мотыль в магазинах стоит 50-60 долларов, а крупный — в половину дороже.

Опускаешь мотыля в малюсенькой кормушечке на дно, и если окунь тут вообще есть, то он подходит в течение 10 минут, это проверено сотни раз.

Вопрос
Ответьте, какие нужны прикормки и насадки для ловли карася с берега на поплавочную удочку?

Ответ
В последнее время пользуюсь только готовыми, покупными смесями, это очень экономит время и не надо опасаться, что сам что-то перемудришь. Не скажу, что карась — моя самая любимая рыба, но иногда летом выезжаю на карасевую рыбалку и ловлю рыб весом от 500 г до 2 кг.

Я пользуюсь прикормками SENSAS и SALMO (последние я сам и разрабатываю).

На карасевую рыбалку на день беру 3-4 кг сухой массы: 1 кг SENSAS «Карп 3000», 2 кг SALMO «Линь», «Карась» и 1 кг SALMO «Универсал». Все вместе это образует довольно темную прикормку среднего помола с приятным сладковато-горьким ароматом, напоминающим запах халвы.

Такая смесь работает безотказно с начала мая по конец сентября. Если прикормку хотите сделать сами, то помните, что она должна быть рассыпчатой. Можно, конечно, туда добавить и чуть пшена, и кукурузной муки, и сухарей, но главное — не забудьте разрыхлители, лучше всего распаренный жмых.

Что касается насадок, то классические — это червь, опарыш, манка, перловка, местами народ отлично ловит на горох, кукурузу, зерна, разное тесто, но все это надо проверять на месте.

Вопрос
Какие мормышки нужны при ловле леща на реке, на глубинах 5-12 м?

Ответ
Во-первых, на глубинах 5 и 12 м никак нельзя пользоваться одними и теми же мормышками!

Классическими лещовыми считаются мормышки продолговатых форм с крупным крючком, но по опыту могу сказать, что поплавочная удочка для ловли леща намного эффективней. Сам не раз проигрывал поплавочникам, поэтому на чисто лещовую рыбалку зимой в последнее время езжу только с поплавочными удочками. И это совсем не скучное занятие, если ходить по прикормленным лункам, а не сидеть все время на одном месте.

Вопрос
«Безмотыльщики» утверждают, что ловят более крупную рыбу. Какие методы есть в насадочной ловле для отсева мелочи?

Ответ
Есть, конечно, несколько способов, которыми можно поднять или отсеять часть мелочи, но если ее много, они не всегда бывают эффективны.

Один из них — перейти на ловлю со дна, мелочь все-таки предпочитает находиться над дном. Надо ставить мормышку такого размера, чтобы она пробивала слой мелочи, и класть насадку на дно. При ловле леща, а иногда и крупного окуня это срабатывает.

Другой способ — прикормкой или кормовым мотылем поднимать мелочь, но это лишь при глубине свыше 4-5 м. Выглядит это так: сначала «накрываем стол» на дне, стараясь не пылить прикормкой и не поднимать слишком много ила со дна, потом небольшими порциями сыплем в лунку сверху легкую прикорм-

ку или мелкого мотыля небольшими порциями. Мелочь сначала если и опустится на дно, то потом обязательно поднимется.

Можно поставить большие мормышки или насаживать много мотыля — это иногда дает желаемый эффект. В случаях, когда рыба активно кормится, «безнасадочники» действительно ловят более крупную рыбу, но не всегда и не везде, да и ходят они по водоему раз в десять больше.

Вопрос
Подскажите, стоит ли прикармливать плотву на реке с течением стационарной прикормкой (сетка с прикормкой, мешочек)?

Ответ
Конечно, стоит, только надо обращать внимание на помол прикормки — она должна хорошо размываться, но не пылить, чтобы не собиралось слишком много мелочи.

По моим наблюдениям, корм из кормушки обычно размывается в течение часа, но на всякий случай я держу в кармане баночку с прикормочным клеем или молотыми овсяными хлопьями, которые тоже отлично склеивают прикормку.

Сам пользуюсь готовыми прикормочными смесями средней ароматизации SENSAS, но можно сделать «бюджетную» прикормку и самому, используя распаренный жмых, сухари из белого хлеба, молотое печенье, немного овсяных хлопьев, немного ароматизатора — молотого кориандра, ванили, укропа, чеснока.

Так как течение никогда не бывает равномерным, лунки ниже кормушки надо сверлить веером: самые близкие к кормушке — примерно в метре, самые дальние — в 2,5-3 м.

Составил А.АКЕЛЬЕВ

РЫБОЛОВ

КРОССВОРД



точки наблюдения за небесным светилом и вертикальной плоскостью. 22. Речная обитель сомов. 23. Левый приток Амура. 24. Поскольку в него впряглась и щука, он и ныне там. 26. Награда победителю рыболовного турнира. 28. Рыба семейства Веслоносов отряда осетрообразных. 30. 5,565 км морского пути. 31. Позитивное изображение, остающееся на память о рыбалке. 32. Печень трески или налима. 33. Красная рыба. 34. Тип животного, которое питающееся организмами, обитающими на дне водоема.

ПО ВЕРТИКАЛИ.

1. Другое название ротана. 2. Дама с рыбьим хвостом. 3. Морская рыба, близкая к угрям; бьет электрическим ударом. 5. Э. Хемингуэй: «Старик и ...». 6. Легендарная киноактриса (на фото) с «рыбной» фамилией.

ПО ГОРИЗОНТАЛИ. 1. Проток, соединяющий лиман с морем. 4. Ввоз в страну рыболовных товаров. 9. Морской карась. 10. Жанр литературного материала о многодневном рыболовном походе. 12. Беспокорство на водоеме при ветре. 14. Правый приток Енисея. 15. Один из показателей трофейной рыбы. 17. Крупная морская птица. 19. «То не лед трещит да не комар пищит. Это ... до кумы судака тащит». 20. Угол между плоскостью меридиана

7. Прорезка фокусника по доставанию из шляпы живой рыбы. 8. «Осколок зимы». 11. «Без труда ... вытащишь рыбу из пруда». 13. Рыба, нерестящаяся зимой. 16. Ценный объект ловли нахлыстом. 18. Обычный рыболовный «перекус». 21. Сельдь. 24. Фильм с участием Л. Орловой. 25. Закраина льда у суши. 26. Рыболовная принадлежность. 27. Черноморский морской дракончик. 29. Заход солнца, означающий конец рыбалки.

Зимняя прозрачная леска фирмы SUFIX (Тайвань)



Fluoro Tippet
Диаметр/тест:
0,108мм/0,9кг;
0,178мм/2,3кг.



Ice Magic
Диаметр/тест:
0,085мм/0,88кг;
0,135мм/2кг.



Super Tippet
Диаметр/тест:
0,102мм/1,1кг;
0,155мм/2,3кг.

В результате розыгрыша призов среди читателей, своевременно приславших правильные ответы на кроссворд, опубликованный в «Рыболове» №1/2009, призы получают **А.Евгеньев** (г.Кандалакша, Мурманская обл.), **В.Назаров** (г.Москва), **С.Ян** (с.Красногорск, Сахалинская обл.), **А.Левшенков** (с.Озерно-Кузнецово, Угловский р-н, Алтайский край), **М.Махиня** (г.Екатеринбург). В их адрес будут отправлены наборы лески SUFIX (на фото слева). Среди читателей, приславших до 15 июня правильные ответы на кроссворд, опубликованный на стр.94, будет разыграно 5 призов от спонсора рубрики **ЗАО NORMARK** – наборы RAPALA для рыболова, которые вы видите справа.



Набор RAPALA для рыболова

Включает плоскогубцы из нержавеющей стали длиной 22 см, щипцы длиной 14 см, мягкий чехол.

Результаты розыгрыша будут напечатаны в «Рыболове» №7/2009.

Ответы на кроссворд, опубликованный в №1/2009.

По горизонтали. 1. Причал. 3. Бровка. 6. Волна. 8. Уса. 10. Японское. 12. Шхеры. 13. Кит. 14. Чили. 15. Панцирь. 16. Палтус. 19. Еда. 20. Прилипала. 22. Хата. 23. «Кораблик». 25. Омар. 26. Мимикрия. 27. Таскан. 28. Амазонка.
По вертикали. 1. Павлин. 2. Чуня. 3. Басс. 4. Валенки. 5. Альбатрос. 7. Аппетит. 8. Унты. 9. Акклиматизация. 11. Пшеница. 15. Поверхность. 17. Траулер. 18. Пирог. 21. «Фабрика». 24. Кряква. 26. Мана.

А.МОРДЯХИН
г.Нижний Новгород

У КОСТРА

ЗА ВЧЕРАШНИМ КЛЕВОМ

Каждую весну в конце апреля мы с товарищем отправляемся на Горьковское водохранилище, на р.Юг, где, если позволяет погода, нескольких дней ловим зашедшую с моря сорогу. Приезжаем сюда не первый год и постоянно встречаем здесь одних и тех же местных рыболовов. Но вот незадача: каждый приезд повторяется одно и то же – по словам местных, сорога великолепно ловилась именно вчера, а сегодня у нее неожиданный перерыв, клев вялый. И ведь они ни-

сколько не преувеличивали, так оно на самом деле и было, другие рыболовы на берегу это подтверждали. Ну прямо наваждение какое-то: рыба всегда клевила вчера... А нам каково – ехать в такую даль, чтобы услышать: снова опоздали!?

И решили мы с приятелем на этот раз поехать за... вчерашним клевом. Раньше мы ездили на р.Юг в один и тот же день, какого-то определенного числа, а сейчас отправились на место на день раньше обычного. И теперь пусть

У КОСТРА

кто-нибудь только попробует заикнуться, что клев прошел...

Прибыв на реку, первым делом справились о рыбалке у местных. Вздохнули с облегчением – вчера ры-



ба ловилась неважно, значит, сегодня нам должно, ну просто обязано повезти. Закинув удочки, мы стали ждать...

Клевать стало не сразу, а лишь спустя некоторое время, по истечении которого мы почти было разочаровались в весенний ловле. Руки уже опускались, как вдруг мой поплавок резко нырнул – и вот она, первая крупная сорога, летит в садок! Вскоре мой почин подхватил и Денис, и теперь мы на паре с азартом наслаждались отличным клевом. Улов оказался солидным. Догнали мы все-таки вчерашний клев!

Через 2 часа рыба перестала брать так же внезапно, как и начался. Стемнело, и мы легли спать.

Утро следующего дня встретило нас приятным морозцем и яркой солнечной погодой – одним словом, красота! Мы вновь вернулись на место ловли.

К нашему удивлению, рыба, радовавшаяся нас вечером поклевками, на-



что рюкзак был набит отборной крупной свежельвленной сорогой.

Мы стояли, совершенно остолбенев. Вот она, правда, – не стоит гоняться за вчерашним клевом, когда рыба ловится и сегодня, и, уверен, будет ловиться и завтра, и послезавтра... Главное – ловить надо уметь!

утром упрямо отказывалась брать любезно предлагаемые ей насадки.

Провели на берегу полдня в активных и безуспешных поисках сороги и решили возвращаться в город. Видно, расчет наш был верен – рыба и вправду ловится в Юге только вчера!

На тропинке мы встретили местного рыбака преклонного возраста с огромным рюкзаком и удочкой у ног. Он остановился передохнуть.

– Не тяжела ли ноша, может, помочь, дедушка? – спросили мы у старика.

Он ответил:

– Своя рыба не тянет!

Фраза заинтриговала. Мы попросили его показать улов. Каково же было наше удивление, когда мы увидели,



ЛЕСКА С ИКРОЙ

РОСКОШЬ ДЛЯ ВСЕХ



www.balsax.com

НОВИНКА 2009

ПРОИЗВОДИТЕЛЬ ПРИМАНОК

Salmo[®]
PERFORMANCE FISHING LURES

PERFORM



в фокусе успеха...

РЫБОЛОВ
РОССИЯ *спас*

ООО "РЫБОЛОВ-СЕРВИС"
141282, Московская обл.,
г. Ивантеевка, ул. Толмачева, 49, корп. 1,
Тел./факс: (495) 223-55-01 (многокан.),
факс: (495) 223-55-02, e-mail: info@salmonu.com,
www.salmonu.com

ECO  FISH

ООО "Эко Фиш"
192288, Санкт-Петербург,
ул. Бухарестская, д. 124, в/я 62
тел.: (812) 327-87-48, факс: (812) 327-87-49,
e-mail: info@ecofish.spb.ru,
www.profish.ru

 **SALMO**
BELFISHING

ООО «САЛМО Белфишинг»
Беларусь, Мясной район, п. Боровая 3,
тел./факс: (375) 17 5057417,
(375) 29 1323124
e-mail: salmo-belfishing@tut.by

Только оптовая продажа, работа с юридическими лицами и предпринимателями, гибкая система скидок, рассылка каталогов и прайс-листов, отправка товаров в любой регион, оперативность в обслуживании заказов, индивидуальный подход к клиенту.