

Читай - и поймашь!

ISSN 0233-7754

РЫБОЛОВ

РЫБОЛОВ®

ИЮНЬ

6' 2009



Квок на раскатах. Почему бы и нет?
(стр.72)

Нерестовый запрет. Куда бедному спиннингисту податься?
(стр.50)

«Дроп-шот». Коротко и ясно
(стр.44)

ISSN 0233-7754



9 770233 775006

09006



>

Для тех, кому важен результат!
FLAMINGO
 Весь ассортимент продукции!



Владелец торговой марки "FLAMINGO"
 ООО "Голдфинш" г. Воронеж
 Основной продавец центрального ассортимента
 Рыболовные Товары
 Тел.: (4732) 39-32-40, 76-67-95
 Тел./факс: (4732) 76-84-12
 www.flamingo-tovary.ru
 E-mail: vopros@goldfish.ru

Эксклюзивный представитель в Москве
 ЗАО "Аэлита"
 Тел.: (495) 852-42-85, 998-50-04
 Тел./факс: (495) 878-27-98
 www.aelita.ru
 E-mail: aelita@aelita.ru

г. Санкт-Петербург: 800 100 200-75-43
 г. Москва: 800 100 200-75-47
 г. Новосибирск: 800 100 200-75-23
 г. Екатеринбург: 800 100 200-75-67
 г. Челябинск: 800 100 200-75-72
 г. Пермь: 800 100 200-75-74
 г. Нижний Новгород: 800 100 200-75-76
 г. Волгоград: 800 100 200-75-78
 г. Ростов-на-Дону: 800 100 200-75-79
 г. Краснодар: 800 100 200-75-80
 г. Ставрополь: 800 100 200-75-81
 г. Астрахань: 800 100 200-75-82
 г. Волгоград: 800 100 200-75-83
 г. Саратов: 800 100 200-75-84
 г. Пенза: 800 100 200-75-85
 г. Ульяновск: 800 100 200-75-86
 г. Самарская область: 800 100 200-75-87
 г. Самарская область: 800 100 200-75-88
 г. Самарская область: 800 100 200-75-89
 г. Самарская область: 800 100 200-75-90
 г. Самарская область: 800 100 200-75-91
 г. Самарская область: 800 100 200-75-92
 г. Самарская область: 800 100 200-75-93
 г. Самарская область: 800 100 200-75-94
 г. Самарская область: 800 100 200-75-95
 г. Самарская область: 800 100 200-75-96
 г. Самарская область: 800 100 200-75-97
 г. Самарская область: 800 100 200-75-98
 г. Самарская область: 800 100 200-75-99



Учредитель:
 ООО «Редакция журнала «Рыболов»
 Журнал зарегистрирован в Министерстве РФ
 по делам печати, телерадиовещания
 и средств массовых коммуникаций
 Свидетельство о регистрации
 ПИ № 77-5550 от 10.10.2000 г.
 Главный редактор А. ГОЛОВАНОВ
 Зам. главного редактора А. ЖИЛИНА
 Над номером работали:
 А. АКЕЛЬЕВ (ответственный секретарь),
 Г. ГАЛИТОВСКАЯ, А. ДОНСКОВ, А. ЗАХАРЬЕВА,
 А. ПОХЛЕБКИН, А. РАССТЕГАЕВ
 (шеф-корреспондент)
 Фотографии и слайды:
 А. АКЕЛЬЕВ, А. ВОЛИЧЕНКО, В. ВОЛКОВ,
 А. ВОРОНЕНКО, А. ГУЗЕНКО, М. ДОБРУСИН,
 А. ЗАЙЦЕВ, А. КАРНАУХОВ, А. МОРДЯХИН,
 А. МУРЗИН, В. ПАНАЕВ, В. ПЕРВАКОВ,
 А. ПОХЛЕБКИН, А. РАССТЕГАЕВ, Д. РЕПИН,
 С. ТИШКЕВИЧ, А. ЧЕРВЯКОВ, А. ЩУКИН
 На обложке: фото А. ПОХЛЕБКИНА
 Рисунки: С. ЕРМИЛОВ
 Верстка: С. ХРОМОВ
 Адрес редакции:
 107078 Москва, Садовая-Спасская, 18
 Тел.: (495) 607-18-05, факс: (495) 607-20-60
 E-mail: info@rybolov.ru, sekretar@rybolov.ru
 Директор по развитию М. ДОБРУСИН
 Коммерческий директор П. ЖИЛИН
 Отдел реализации:
 Е. АСТАПЕНКО, М. ИЛЬИН,
 С. ШАРГОРОДСКИЙ, Э. ДУЛЬКИНА, Ю. ЮДИН
 Тел.: (495) 607-17-52, тел./факс: (499) 975-13-94
 E-mail: zakaz@rybolov.ru
 Отдел рекламы:
 Тел.: (495) 607-17-52, тел./факс: (499) 975-13-94
 E-mail: reklama@rybolov.ru
 За содержание рекламных объявлений
 ответственность несет рекламодатель.
 Подписано в печать 28.05.2009 г.
 Объем 6 печ. л.
 Формат 145x210, бумага мелованная
 Цена договорная. Тираж 56000 экз.
 Отпечатано в типографии Селивус Гутас
 Тел.: +7 (370 5) 274-37-43; (495) 343-60-10
 Укописти не рецензируются и не возвращаются.
 Редакция оставляет за собой право
 не вступать в переписку
 ООО «РЕДАКЦИЯ ЖУРНАЛА «РЫБОЛОВ», 2009 г.

Наше издание:

РЫБОЛОВ **РЫДУНЬ**
 ПОДПИСКА
 по каталогу агентства «Роспечать» (газеты и журналы)
 индекс: индекс:
 полугодовой 72598 полугодовой 70794
 годовой 71693 годовой 72345

по каталогу «Пресса России», 1-й том
 индекс 38192 индекс 38181

ВИДЕО **СМИЖЕНЬЕ** **ЭКВАРИУМ**
ЗАКАЗЫ **ПОДПИСКА**
 через наше редакционное отделение «Роспечать» (газеты и журналы)
 индекс: индекс:
 Тел.: (495) 607-17-52, факс: (499) 975-13-94
 E-mail: zakaz@rybolov.ru полугодовой 73008
 годовой 72346

по каталогу «Пресса России», 1-й том
 индекс 38193

Наш сайт – <http://www.rybolov.ru>

Гиппи Газета издателей периодической печати
 Российская Ассоциация общественных объединений охотников и рыболовов
ЕРА Европейская Ассоциация производителей и поставщиков рыболовного снаряжения

Рыбы и рыболовы **2**

А. ЧЕРВЯКОВ – Белые ночи над белой водой
 В. ПЕРВАКОВ – Исключительный карась
 А. ГУЗЕНКО – Жерех на заре
 В. ПАНАЕВ – Необычный улов

Опыт бывалых **24**

А. КАРНАУХОВ – Панегирик хариусу
 А. МОРДЯХИН – Вместо весла
 А. ЗАЙЦЕВ – Вот это виброхвост!

Снасти и снаряжение **44**

А. МУРЗИН – «Дроп-шот» по пунктам:
 невские перспективы

Места знать надо **50**

Г. РАХМАНОВ, А. ПОХЛЕБКИН – Савельевские
 пруды
 М. ДОБРУСИН – Удача в начале сезона

Эксперимент **72**

А. АКЕЛЬЕВ – Как мы ловили «КВОбодилов»

Самodelки **82**

В. МАРКИН – Искусственный мотыль
 В. БОБЫЛЕВ – Звуковая блесна для щуки
 А. КОСЕНКОВ – Футляр для поплавок

Выставка рыболовных достижений **86**

Рыбачок **88**

Вы спрашивали? **90**

У костра **95**

О. НИКИТИН – Сапожная поклевка

Провинциальная Вологда и первопрестольная Москва были основаны в одном и том же 1147 году и при Иване Грозном едва не поменялись ролями. Этот исторический казус иронично и чуть ревниво подчеркивают все вологодские путеводители. Есть, впрочем, еще одно совпадение: и Москва, и Вологда выросли на одноименных реках. Точнее, реки и дали названия городам. Все версии происхождения слова «Вологда», боюсь, не поместятся в журнале, поэтому приведу самую компромиссную: на одном из финно-угорских языков оно означает «белая, светлая вода».

Река Вологда, как и сам город, ни мала, ни велика, а что-то среднее: длина ее — 133 км. Сто из них Вологда тянется по полям медленным узким ручейком, полноценной же рекой становится, лишь приняв крупный приток перед самым городом, а перед впадением в Сухону успевает побывать еще и судоходной.

Саму по себе реку Вологду я не назвал бы живописной, поскольку почти на всем протяже-

нии она течет по глухому коридору из кустов низинной ивы и ольхи. Но люди, издревле селившиеся на Вологде, придали невзрачной реке красоту творениями своих рук. Деревянные и

каменные дома старинной постройки и многочисленные церкви, по счастью, сохранившиеся на берегах, придают здешней рыбалке особую эстетику.

В июне у нас, как на всем Русском Севере, белые ночи. И, проходя поздним вечером по берегу реки, я отчетливо понял смысл ее названия: вода, отражая светлое небо, была совер-

шенно белой, как лист бумаги. Всплески рыбы на спокойной поверхности виднелись далеко вокруг. Такой она будет и в полночь, и даже в час ночи. Затем — на полчаса! — чуть потускнеет, но к

трем утра это снова будет белоснежная гладь. Вот когда надо отправляться на рыбалку!

И я решил проплыть по Вологде прямо в городской черте, на надувной лодке.

А. ЧЕРВЯКОВ,
наш собственный корреспондент
по Вологодской обл.

БЕЛЫЕ НОЧИ НАД БЕЛОЙ ВОДОЙ

Вообще-то снаряжение для июньской городской рыбалки нехитрое — легкая телескопическая удочка с поплавком, кепка от солнца и коробка с наживкой. Ни термос с чаем, ни бутерброды я брать не стал — хотелось от души поработать веслами и удочкой, а к обеду я рассчитывал вернуться. Спиннингом я тоже пренебрег, и, как выяснилось позже, напрасно.

Добывать наживку пришлось буквально в последний момент, причем с некоторым риском. Попробуйте в два часа ночи выйти во двор, аккуратно снять кусочек дерна и поискать с фонариком червей! С лопатой наперевес я не слишком боялся разных темных личностей, зато всерьез опасался бдительных старушек, насмотревшихся сериалов и коротающих бессонную ночь у окна рядом с телефоном...

Потом еще таксист подозрительно покосился на большой мешок, когда я попросил отвезти меня на окраину города.

— Лодка, — успокоил я его и продемонстрировал удочку.

Водитель вздохнул:
— Как я вам завидую...

И было чему!

Существует мнение, что городская рыбалка — удел пенсионеров, подростков и, скажем так, не самых благополучных взрослых любителей удочки. Дескать, все, у кого есть возможность, уехали ловить куда-нибудь далеко.

Разумеется, это не так. В пищу, конечно, городская рыба не годится, но спортивные навыки здесь можно потренировать очень и очень успешно, ибо, как всякая живность, попавшая под пресс цивилизации, рыба в Вологде осторожна, тактически подкована и хитра. Стайки белой рыбы — некрупной сороги, густеры, подлещика — передвигаются по водоему по весьма замысловатым траекториям, повинувшись малейшим влияниям ветра, течения, вибрации мостов, шума... Можно удовлетворить и трофейный азарт — в Вологде есть и крупный лещ, и щука на несколько килограммов, но главное...

Известно, что практически в каждом хорошо освоенном рыболовами водоеме водится свой «фирменный» вид. Куда-то целенаправленно ез-

дят за судаком, иное озеро славится карасем, а самая вологодская рыба, если так можно выразиться, — это язь.

Язь — своего рода визитная карточка нашей реки. Красноглазый красавец царит по всей Вологде, но главным образом ниже города, в ямах и свалах. А уж на широких плесах близ устья килограммовые язи знают себе цену и всякий раз дают рыболовам настоящий бой с непредсказуемым исходом. По части сопротивления в своем классе язю равных нет: стоит рыболову слегка растеряться, как его противник своими яростными рывками сокрушает леску даже $\varnothing 0,3$ мм, а беспечно оставленную удочку — летом ли, зимой — утаскивает на «раздва». Но так как ниже города заходить я не собирался, снасть моя не была рассчитана на встречу с крупным язем — леска $\varnothing 0,15$ мм и маленький поплавок с длинной антенной, способный прореагировать и на всплытие, и на притапливание.

Я был уверен, что в этот ранний час на реке других рыболовов почти не будет. Куда лучше досматривать дома десятый

КАЧЕСТВО №1 BALSAX ГАРАНТИРОВАНО

ЛЕСКА С ИКРОЙ
РОСКОШЬ ДЛЯ ВСЕХ

BELUGA
EXTREMELY STRONG

BALSAX
www.balsax.com

НОВИНКА 2009

сон, чем лезть на несчастную городскую речку в сырые полутемные кусты за сомнительной рыбешкой, к радости июньских комаров. Но уже в пять утра у каждого — каждого! — мало-мальски заметного велосипедного съезда к воде сидело по рыболову. Я уж не говорю о лодочных причалах, деревянных мостках и лесенках...

Свой городской рыболовный поход я начал у стен Спасо-Прилуцкого монастыря, расположенного на берегу реки на северо-западной окраине Вологды. За свою долгую жизнь он успел побывать и военной крепостью, о чем теперь уже молчат поросшие травой валы и рвы.

Прямо напротив монастыря на мелководье рыбачил типичный вологодский рыболов — хмурый и неразговорчивый философ в темном непромокаемом плаще, эдакий Лесник.

На первый взгляд вологодский рыболов насторожен и скрытен, как разведчик, всю жизнь проработавший в тылу врага. На вопрос: «Ну как, клюет?» он ответит:

— Какое там! Вон у того мужика клюет.

И безразлично по-смотрит на шевелящийся у ног полиэтиленовый пакет, как Штирлиц на чемоданы радистки.

— А это что?
— А... да это разве клюет!.. Мелочевка одна... — и дальше в том же духе.

Тут надо не обижаться на необщительность, не поддаваться на попытки вас спровадить, а без лишнего шума расположится где-нибудь поблизости. И вскоре, убедившись в вашей ненавязчивости, он поделится секретом приманки или насадки. Ведь помимо улова, на рыбалке мы стремимся к одной из двух взаимоисключающих вещей — к общению либо к уединению, и по темпераменту вологжане традиционно склонны ко второму.

На мое приветствие Лесник сначала что-то проворчал, но вскоре мы разговорились. Мелочь, по его словам, подкрепленным парой уклеек, держится в Прилуках постоянно, но клюет неуверенно. Да и берег здесь не очень хорош: топкий спуск и отмель, затянута подводной травой.

Дальше река втягивается в небольшой зеле-

ный уголок, известный как Парк Мира. Он был разбит вскоре после войны и облагорожен сибирскими и дальневосточными породами деревьев. Сейчас это запущен-



ный, но по-прежнему красивый лесопарк, где все еще угадываются аллеи из лиственницы и белого тополя.

По обрывистому берегу парка сновал энергичный человек в армейской рубашке и за-

щитного цвета брюках, орудуя то спиннингом, то поплавочной удочкой и вслух комментировал свои действия, покуда безуспешные, — полная противополож-



ность флегматичному Леснику. Увидев меня, он страшно обрадовался собеседнику и зычным голосом поинтересовался уловом. Я доложил Офицеру обстановку, а в ответ услышал несколько драматических историй о

сходах рыбы из-под носа из серии: «Еще бы вот-вот, чуть-чуть, и я б ее, а она меня...»

Офицер не первый год ловил на Вологде, и я почерпнул у него немало

отъявленные хапуги. Со всем недавно, в 2007 году, шуки здесь было очень много, настоящее нашествие, и те, кто был в курсе, смогли неплохо поработать спиннингом буквально в двух шагах от дома.

В низовьях Вологды шука попадает еще чаще. Пусть ей не всегда удается достичь солидных размеров, но зато к форме и величине воблера шурыта-переростки не сильно придираются...

Но вот река сделала очередной поворот и — какая неожиданность! — из-за кустов показалась точно такая же, как моя, надувная лодка. В полку мореплавателей прибыло, хотя сухопутная армия на берегу по-прежнему подавляла своей многочисленностью. Обменялись с Коллегой приветствием. Его улов состоял из десятка окуней, причем все они были пойманы на спиннинг, и я погрузился: его-то у меня и не было.

Тактика Коллеги была своеобразной: найдя небольшой, диаметром метра два, островок плавающей травы — кувшинок ли, рдеста или просто ряски, он заплывал туда на лодке, как на

якорную стоянку, выжидал пару минут, когда все успокоится, и недалёкими забросами маленькой красной «вращалки» облавливал все окружающее пространство на 270°. Окунь, что интересно, брал поверху, поэтому блесенкой нужно было играть у самой (если не на самой) поверхности воды, соответственно, максимально облегчив оснастку.

Вот очередное травяное пятно, и скоро еще один полосатик порадовал Коллегу, а заодно и меня, зашлепав по воде и поднимая брызги.

А щуку, точнее, щуренку, продемонстрировал мне Местный — житель одного из домов по набережной, спустившийся к реке со спиннингом буквально на десять минут прямо в городской одежде — джемпере, брюках и ботинках. Пара забросов с полузатопленной лодки — и удача! Местный — он местный и есть, все знают, что рыба это чувствует,



причем чувствует тем тоньше, чем лучше ему знакомы все окрестные камни, коряги и ямки.

А вот и центр города, и лодка плывет почти что по музею каменного зодчества. Церкви Иоанна Златоуста и Дмитрия Прилуцкого, Софийский собор — то самое детище Ивана Грозного, Сретенский и Никольский храмы, губернские особняки... Берег тут не такой низинный, и я решил не-


много размять ноги. При перепланировке города было решено не строить каменную набережную, поэтому и сейчас в самом центре можно увидеть уютные деревянные мостки, спрятавшиеся среди кустов или под деревьями. Ну, и, естественно, забросить с них удочку.

Ерш... ерш... подлещик... а вот и подъездок! Маленький, а уперся всеми плавниками и согнул

вершинку легкого телескопа почти в кольцо. Вологодский характер!

...Вскоре показались городские мосты, а солнце между тем уже поднялось высоко — разгорался июньский день.

Я причалил, вытащил лодку на берег, стравил воздух, собрал рюкзак и двинулся к автобусной остановке. Что ни говори, а в городской рыбалке есть свои преимущества...



XXVI МЕЖДУНАРОДНАЯ ВЫСТАВКА

ОХОТА И РЫБОЛОВСТВО НА РУСИ



МОСКВА, ВВЦ
11-14 СЕНТЯБРЯ 2009 ГОДА
ПАВИЛЬОН № 69

ОРГАНИЗАТОР:

Русская выставочная компания «ЭКСПОДИЗАЙН»
Тел./факс: +7 (499) 181-44-74; +7 (495) 258-87-66

E-mail: hunter@expo-design.ru; http://www.hunting-expo.ru



В. ПЕРВАКОВ
г. Улан-Удэ

ИСКЛЮЧИТЕЛЬНЫЙ КАРАСЬ

Перед очередным порогом мы решили передохнуть в мелком галечном заливе. Как только лодка зашла в залив, от нее в разные стороны разбежались непонятные квадратные тени. Я пригляделся. Караси! Как они здесь очутились, среди этих порогов и шивер?

Речные струи сплетались в одну тугую косу и с грохотом падали вниз по каменистому откосу. Лодка с ходу врезалась в волну, скрипнула на стигах, но не перевернулась, а скатилась с вала и прошла четко по центру струи, лишь холодные брызги обдали лицо.

Иркут в верхнем течении — типичная горная река. Вобрав в себя воды правого притока Ихэ-Ухгунь, он в районе с. Шимки входит в широкую Тункинскую долину, с севера ограниченную цепью Тункинский гольцов, а с юга — нагорьями Хамар-Дабана. Больше 100 км Иркут бежит, успокоившись. Песчаные берега постоянно подмываются, вода крутит смерчи на зыбучем дне, и скоро река приобретает белесый цвет. Но в 20 км от Байкала ток воды упирается в горы, Иркут резко поворачивает и, ускоряя течение, уходит в Зыркатунское ущелье. На протяжении 70 км средний уклон реки составляет 2 м/км, временами доходя до 3 м/км.

Эти особенности реки, когда между двумя горными участками располагалась обширная равнина, сделали Иркут поистине уникальным — здесь в одной яме можно поймать таких, казалось бы, несовместимых рыб, как ленок и сазан, сиг и лещ, таймень и карась. А еще хариуса, щуку, окуня, ельца и налима. Обычное явление на Иркуте — пойманный ленок или таймешонок отпрыгивает с десятков карасиков, еще живых и стремящихся выскользнуть из пальцев в воду.

Как попал карась в холодную горную реку, понять можно. В Тункинской долине есть озера — Коймурские, Енгорга — где этот представитель семей-

ства карповых нашел для себя достойные условия жизни. Все озера соединяются между собой и Иркутом небольшими болотными речками-проточками. Тункинский карась оказался большим непоседой и вместо того, чтобы спокойно пастись в озерах, совершает по рекам подобно лососевым рыбам осенне-весенние миграции, забираясь порой в совершенно неподходящие для этой тиховодной и неуклюжей рыбы места.

Ловится карась на спортивные снасти недолго — пока цветет черемуха. В конце мая — в июне стаи карасей устремляются вверх по Иркуту и его притокам, протекающим по долине Енгорга — Тунка — Толта. В это время на речки выходит рыбачить население всех близлежащих деревень, от мала до велика.

Довелось и мне половить тункинского карася, и впечатления, надо отметить, остались неоднозначные. Охота на горного карася получилась просто исключительная. В смысле — она была исключением из правил.

Ведь что такое классическая карасевая ловля? Утро. Тихий заросший пруд, поплавок — гусиное перо, замершая фигура рыболова. Что есть ловля тункинского карася? Быстрая река, донка и находящийся в постоянном движении рыболов. Клюет весь день.

...Начало июня. Саяны еще покрыты снегом, из-под жухлой прошлогодней травы пробивается свежая зелень. Только-только зацвела черемуха, наполняя воздух пряным благоуханием. Вода в Тунке высокая, темная, несет много мусора. Ширина реки не больше 10 м. Быстрое течение бьет от одного берега к другому, вымывая на речных

изгибах глубокие ямы с обратным течением.

Снасть у меня простая — телескопическая удочка с катушкой, поплавок и два крючка: один — выше, другой — ниже грузила. Насадка — червь.

Поднимаю поплавок метра на три и забрасываю снасть наискосок вниз по течению. Глубина здесь около 1,5 м. Поплавок ложится на воду и, удерживаемый грузилом, начинает играть на течении.

Поклевка похожа на харьюзовую: поплавок со свистом уходит под воду.

Подсечка. Нет, это не хариус, а карась. На течении ему не до раздумий, насадку он берет резко и заглатывает глубоко.

Странно, но в яме, где тихая вода и кружат водовороты, карась берет плохо. Клеют в основном ельцы и мелкие окуни. Идеальное место для заброса — выход из ямы, где центральная струя бьет в берег. Если долго не клеет, делаю заброс ниже. Стоящий рядом карась долго не раздумывает.

Так, переходя с места на место, облавливаю всю ямку. Там, где струя раз-

ливается мелким плесом, уже не клеет. Карась попадается некрупный, 200-300 г, но удовольствие доставляет немалое. После подсечки отчаянно сопротивляется, бегая по всей яме, но как только выходит на поверхность и глотает воздух, сразу теряет пыл и дает спокойно подтянуть себя на обрывистый берег.

Дома выясняется, что тункинский карась совсем не пахнет тиной, и оказывается хорош не только в жареном виде, но и в ухе. Действительно, исключительный карась!



IXTYS

Полный ассортимент снастей IXTYS

- аксессуары для карповой ловли
- принадлежности для поплавочной ловли
- силиконовые принадлежности
- инструменты для вязания жушек
- подсечки, сачки, бигорники
- вертушки, застожки
- поводки



Силиконовые приманки RELAX

Полный ассортимент продукции фирмы TRAPER

- прикормки и компоненты прикормки
- аттрактивы и активаторы клева
- консервированные сикены
- бойлы для карповой ловли



Компания IXTYS

Только авторские изделия
г. Реутов Московской обл.,
ул. Комсомольская, 18/2
(500 м от МКАД)
Тел./факс: (495) 528-23-94

www.ixtys.ru
ixtus@inbox.ru
info@ixtys.ru

Все предвещает скорый восход солнца — и размытые ночным ветром облака, и яркая полоса, охватившая восточный край неба, и шептание птиц в прибрежном лесу. Речные струи сливаются воедино и расходятся миллионами полос, составляя единое целое течение общей системы, постепенно просыпающейся вместе с зарей и выталкивающей на поверхность стаи малька, которые выбирают себе струи послабее.

Вся эта картина на какое-то время заставляет забыть, что главная цель столь раннего подъема — охота за осторожной и дерзкой рыбой, появляющейся внезапно — не там, где хочешь, и не тогда, когда ждешь.

Раскаленное солнце уже показалось сквозь полосу облаков на горизонте, а поверхность воды все так же пустынна, если не считать редких, расходящихся то здесь, то там кругов от мелкой уклей.

Смотри повнимательнее — вот-вот раздастся всплеск, и непременно появится круг помощнее, ведь это излюбленное место жереха. Именно тут мощные водовороты реки выворачивают из глубин фарватера стаи тюльки, именно тут находится пастьбище.

Он очень осторожен и только на заре теряет эту свою осторожность. Заря

обманывает его сполохами, силуэты людей теряются в переплетении цвета и струй. Каждый его мускул напряжен, тело готово вылететь в любой миг и в любом месте переката, а в каком месте это произойдет — это как раз и может сыграть решающую роль в охоте на речного волка.

Хлопает зажим катушкодержателя, и леска, готовая соединить две наши судьбы, скользит по оксидовым кольцам. И вот уже воблер раскачивается под вершинкой спиннинга, готового катапультировать

приманку в любую точку переката. Но где она, эта точка?

В том-то и состоит вся прелесть ожидания всплеска, первого утреннего всплеска!

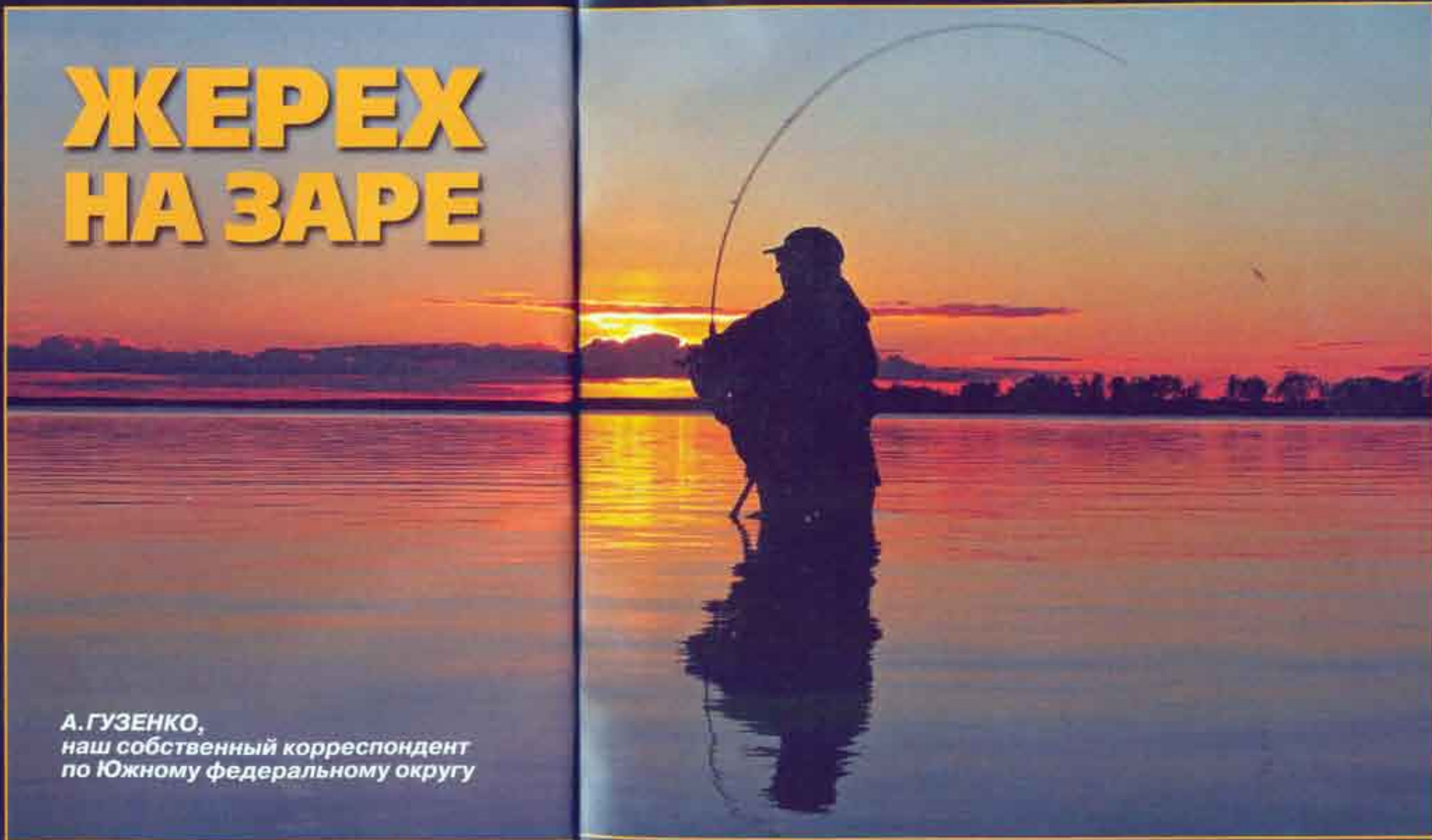
Пробую серебристо-серый с лопастью-ступенькой воблер в прибрежной лагуне, еще раз любясь его великолепной игрой — приманка дрожит, как живой плотвиный малек. Воблер уже оправдал мои надежды на осенних щуках, но хотелось бы проверить его на жерехе.

Всплеск слева от меня — обшариваю взглядом поверхность и замечаю расходящиеся круги. Отвожу дужку, спиннинг готов к бою, но больше кругов нет и всплесков тоже.

Может, это плавился утренний лещ? Слышу всплеск справа. Жду повторения — там же, чуть дальше, раздаются еще два всплеска! Посылаю туда воблер, но он не долетает до нужного места — трудно с первого раза соизмерить заброс и вес приманки.

ЖЕРЕХ НА ЗАРЕ

А.ГУЗЕНКО,
наш собственный корреспондент
по Южному федеральному округу





Быстро подкручивая катушку, подтягиваю воблер к берегу и почти без паузы забрасываю его вновь.

Приманка уходит в переплетение струй, зоревых отблесков и водоворотов, в самое сердце стремнины, подхватывается потоком и там, еще в сумерках глубин переката, натывается на какую-то преграду. Есть! Мои руки ощущают каждый зигзаг воблера, его похождения по стремительным глубинам и каждая непредвиденная остановка приводит меня в волнение.

«Белизной» называли эту рыбу донские казаки – словно белая молния, мелькала она на перекаате, резко появляясь у поверхности воды. Названия лучше не придумаешь!

...Помня о приметах, я даже подсачека не собирал – это можно делать только после первой рыбы, а он возьми и клонь, считай, с первого заброса!

Теперь надо думать, как вытаскивать, ведь невытасканный жерех – еще не пойманный жерех! А в его намерениях не ощущается согласия быть вытасканным на береговую отмель. Рыба сопротивляется как может, разбрасывая во все стороны алые брызги рассвета.

По ощущениям, в жерехе пара килограммов будет, поэтому я осторожничаю, пытаюсь сгладить каждый его рывок. Уже у берега его сила достигает такого напора, что мне приходится отпустить фрикцион, рыба вновь отходит от берега.

Пытаюсь использовать его очередной разгон в свою пользу, и на развороте жерех вылетает все-таки на прибрежную отмель, где я уже набрасываюсь на него всем телом. Хвост пойманного жереха молотит по прибрежному песку, который забивает мои глаза и рот, но это ничто по сравнению с добытым уловом!

Через несколько секунд рыба успокаивается, и только рот тяжело хватает воздух и слегка вибрируют плавники, некогда боровшиеся с речной стремниной. «Речной волк» уже не смотрится этаким смелым разбойником речных перекаатов – обычная мирная рыба.

Солнце уже осветило донской перекаат, украшенный новыми всплесками, и летят туда ставки, «вертушки» и твистеры. Наверное, они тоже принесут жерехов.

Но жерех, пойманный на заре, – особый, его поимка дарит такое рыболовное счастье, которое потом хочется испытать вновь и вновь...

Современные карповые снасти...



...THE FUTURE IS MAD

Среди наших с женой увлечений, несомненно, главнейшими являются художественная фотография, путешествия и рыбная ловля. К счастью, они органично дополняют друг друга, потому пронесены нами через всю жизнь. Более того, они стали главным ее украшением. Неудивительно, что всем видам отдыха мы предпочитаем путешествия с фотоаппаратом на шее, рюкзаком за плечами и удочками в руках. С появлением в семье автомобиля изменилось лишь то, что кофр с фотоаппаратурой стал заметно тяжелее, наполнившись сменными объективами, прибавилось удочек, «кружков» и прочих рыболовных снастей, расширились маршруты странствий по рекам и озерам.

В ту памятную поездку мы установили палатку в сосновом лесу на берегу одного из живописнейших озер, которых не счесть в Псковской области. Рядом обосновались наши питерские друзья из такого же бродячего племени.

Ближе к вечеру начавшийся было небольшой дождик внезапно перешел в ливень. Небо почернело, порывы ветра превратили гладь озера в бушующее море, которое кипело не столько от ветра, сколько от тяжелых, сливающихся в тугие струи небесных капель. Одежда на мне мгновенно промокла до нитки. Прилипшая к телу рубаха мешала грести, сковывая движения. Стало холодно.

А ведь буквально пару часов назад под жар-

ким безоблачным небом я, наловив удочками живцов, отправился на своем «Нырке-2» погонять «кружки». Начало было многообещающим. Килограммовая щучка взяла практически сразу. Подсечка, короткое вываживание, и пятнистая красавица переселилась в просторный капроновый садок. Вскоре последовала еще одна перевертка, но, очевидно, подвела поспешность с подсечкой, и хищница, безнаказанно стащив живца, осталась в родной стихии. И тут этот ливень...

Погода проявила буйство с наскоку. А ведь жена предлагала прихватить с собой плащ... Хорошо хоть, вняв ее же советам, я не взял в лодку фотоаппарат и тем сохранил ему жизнь.

Мое бегство к берегу было столь поспешным, что даже мысли не было собрать «кружки». Надутая лодка буквально летела, оставляя за кормой пенный зигзагообразный след. Здорово подгонял попутный ветер, к тому же до берега, на котором был разбит наш лагерь, было не так уж и далеко.

...Ветер стих так же внезапно, как и налетел. Ливень перешел в морось, а через полчаса прекратилась и она. Тучи ушли за горизонт, где-то вдали еще немного грохотало и стихло. Сквозь разрывы в легких облаках выглянуло вечернее солнце, и началось феерическое зрелище северного заката.

Обрадовавшись окончанию дождя, люди высыпали на берег и без

устали фотографировали с разных ракурсов непрерывно меняющиеся картины этого чудного вечера. Желто-оранжевые цвета сменялись оттенками красного, когда солнце окончательно скрылось за лесом, пейзаж постепенно обрел сиреневые тона. Так я вечером и не поплыл к своим «кружкам».

Пойманная днем щука прекрасно дополнила рыбью мелочь и благодаря ей чудесная двойная уха получилась выше всяких похвал. Впрочем, разве бывает иной уха, сваренная на костре из только что пойманной рыбы?

...Безветренное утро утонуло в густом тумане. В пелене растворилось озеро с его островами и далями. Видны были только кромка берега да

пара метров прибрежных камышей, дальше сплошное молоко. Лес темной и мрачной громадой обступил лагерь. Казалось, что мы в стране теней, и солнцу не под силу справиться с этим наваждением.

Пришлось долго разыскивать «кружки», разбросанные ветром по всему водоему. На одном из них сидел здоровенный окунь-горбач, на двух других живцы были сорваны, четвертый после длительной возни с выпутыванием из клубка водорослей принес великолепного угря, а последний, пятый «кружок» вообще куда-то запропастился. Это вселяло надежду на крупную добычу, которая легко могла утащить его куда угодно, в том числе и под корягу, ко-

В. ПАНАЕВ
г. Москва

НЕОБЫЧНЫЙ УЛОВ



торых на озере было множество.

Предвкушая восторги спутников по поводу гастрономических достоинств копченого угря, который пока еще ползал по дну лодки с торчащим из пасти стальным поводком, я начал внимательно осматривать акваторию — прибрежные камыши, прогалины между кувшинками и островками рогоза. Но тщетно — все было пусто. Поднялся в лодке во весь рост, огляделся вокруг. «Кружка» нигде нет.

И тут внимание привлекли повторяющиеся всплески у кромки дальних камышей. Самым удивительным было то, что они происходили все время в одном месте. Расстояние не позволяло рассмотреть детали — возможно, это крупная рыба, попавшаяся на исчезнувший «кружок». Я погнался к цели, то и дело оборачиваясь, чтобы убедиться — добыча не ушла.

Чем ближе я подплывал, тем менее понятным становилось происшедшее. Наконец я разглядел среди кувшинок свой почти полностью затопленный «кружок». Над гладью воды выступал



лишь его белый краешек. Кругом стояла тишина, в прозрачной воде четко просматривалась размотанная с «кружка» леска, она уходила под корягу и терялась в сумрачной глубине.

Я взялся за «кружок», сделал подсечку и ощутил живое сопротивление очень крупной добычи. Стал выбирать леску, но начавшееся было дви-

жение буквально через метр-полтора застопорилось, леска зазвенела от напряжения, казалось, что она вот-вот оборвется. Но коряга оказалась подвижной и стала всплывать. Из глубины показался огромный моток водорослей и что-то светлое, тяжело бьющееся под ним. Судя по всему, попался хороший экземпляр...



Еще несколько усилий, и из-под коряги в гуще водорослей появился... нырок, слабо шевелившийся намокшими крыльями. Бедняга схватил живца, позарившись на легкую добычу, и засекся.

Я втащил полуживую птицу с раскрытым клювом в лодку и попытался освободить ее. Оказалось, что крючок, к счастью одинарный, за-

стрял в горлышке почти у клюва, и это позволило дотянуться пальцами до кончика его цевья.

Несчастливая птица казалась бездыханной, светлые мокрые крылья безжизненно свисали с борта лодки, и даже ее устремленные в голубое небо глаза были совершенно застывшими. Эх, утопил несмышлениша, пока тянул его через корягу...

Но едва я извлек крючок из горла нырка, бездыханная была птица встрепенулась, крылья пришли сначала в слабое, а потом во все более энергичное движение, она беспорядочно забилась в лодке. Лишь раскрытый клюв и странно свисающий в сторону язычок продолжали внушать сомнения в успехе спасательной операции. Но и они быстро рассеялись, когда птица начала клевать своего избавителя, да так больно, что я почел за благо скорее стряхнуть ее за борт.

Еще через мгновение раздался всплеск, утка нырнула, и через некоторое время, показавшееся мне вечностью, появилась на поверхности уже примерно в 12 м от лодки, в камышах...



«КАЙМАНОВЫ» СНАСТИ: КУПИШЬ – НЕ ПРОГАДАЕШЬ

Готовясь к новому рыболовному сезону, я решил купить себе новый спиннинг. Стал обзванивать магазины – есть ли там недорогие спиннинги. И мне повезло уж не знаю на каком по счету звонке. Приехал. Мне предложили осмотреться и выбрать модель. Оказалось, что это не так просто – у меня буквально глаза разбежались, но на помощь пришли продавцы, которые подробно рассказали об имеющихся моделях. Честно скажу: я, конечно, разбираюсь в спиннингах и не новичок в этом деле, но узнал для себя нового много. К тому же мне предлагали спиннинги производства фирмы «Кайман», о которых я ничего не знал и

AERO GTX новая серия 2009 г.

Спиннинги UL серии AERO GTX изготовлены из высокомодульного графита и оснащены кольцами SIC, бланк спиннинга состоит из трех секций, оснащен сенсорным катушкодержателем, ручка комбинированная + неопрен.

Артикул	Длина (м)	Секции	Тест (г)	Материал	Кольца	Трансп. длина (см)	Вес (г)
10015	2,10	3	0,2-5	IM10	SIC	78	120
10015	2,40	3	0,2-5	IM10	SIC	87	130

Артикул	Длина (м)	Секции	Тест (г)	Материал	Кольца	Трансп. длина (см)	Вес (г)
10015	2,10	3	0,9-9,5	IM10	SIC	78	125
10015	2,40	3	0,9-9,5	IM10	SIC	87	135
10015	2,70	3	0,9-9,5	IM10	SIC	95	150

не слышал. Сами знаете, какие «фамилии» у всех на устах.

Конечно, был риск, который всегда смущает, когда приобретаешь вещь нового для тебя бренда, но подкупала цена, да и соотношение цены и качества тоже выглядело весьма привлекательным. Через три часа я ушел, довольный сэкономленными деньгами, с ДВУМЯ купленными спиннингами и еще всякой мелочью. Но в глубине души таилось опасение – а как эти спиннинги пока-

жут себя на рыбалке? Сказать-то можно все что угодно.

Ну что ж, купил так купил, надо пробовать. В ближайшие выходные отправился рыбачить на Киржач, а так как я «безлошадный» то взял с собой новое приобретение – компактный спиннинг UL Aero GTX из графита IM10, длиной 2,40 м, с тестом 0,9-9,5 г. В сложенном состоянии (78 см) он занимает мало места, поскольку состоит из трех частей. Очень легкий – весит всего 135 г – и чувствительный.

На реке собрал свою новинку и начал пробовать. Оказалось, что я не прогадал – после двух холостых поклевков на третьей вытащил первую на этот спиннинг

щучку – граммов на 800. При вываживании он показал себя весьма и весьма достойно, отрабатывал все рывки, и я уверен, что он с честью выдержит и большие испытания, если, конечно, не «корчевать», а вываживать хладнокровно. За целый день ловли я ни разу не пожалел о покупке и потраченных деньгах. Чувствительность он показал хорошую, все тычки отдавались «в руку».

На следующий выезд я взял другую свою новинку – спиннинг

Grandeer среднего строя, из графита IM8, с тестом 7-35 г, длиной 2,70 м и весом 165 г. Мы с товарищем поехали на Оку.

Стояла пасмурная погода, и рыба была неактивна – пришлось отрабатывать по ямам. Пробовал и «колебалки», и «поролон», и тяжелые «вращалки».

При ловле на поролоновые рыбки хорошо чувствовалось касание дна, по кончику спиннинга это было отлично видно. При забросе работает весь бланк, так же как и на вываживании. Результатом того дня стали три щучки, весом от 1 до 2,3 кг.

Запас прочности у этого спиннинга оказался хороший, поскольку хищницы показали свой обычный «концерт», работать им можно было удобно, да

и руки за целый день не устают. Так что могу с уверенностью заявить: хорошие спиннинги у фирмы «Кайман». Они стоят своих денег. И комплектующие хорошие, и качество изготовления на высоте.

Сергей Чернышев,
рыболов из Подмоскovie

GRANDEE новая серия 2009 г.

Серия спиннингов GRANDEE выпущена в широком диапазоне тестов, что позволяет подобрать для себя необходимый спиннинг. Бланк спиннинга изготовлен из графита IM8, кольца с вставками SIC. Строй M-FAST, что позволяет производить дальний заброс воблера.

Артикул	Длина (м)	Тест (г)	Материал	Кольца	Трансп. длина (см)	Вес (г)
10011	2,10	3-15	IM8	SIC	108	133
10011	2,40	3-15	IM8	SIC	125	159
10011	2,70	3-15	IM8	SIC	139	170

Артикул	Длина (м)	Тест (г)	Материал	Кольца	Трансп. длина (см)	Вес (г)
10011	2,10	5-21	IM8	SIC	110	110
10011	2,40	5-21	IM8	SIC	125	137
10011	2,70	5-21	IM8	SIC	140	180

Артикул	Длина (м)	Тест (г)	Материал	Кольца	Трансп. длина (см)	Вес (г)
10011	2,10	7-35	IM8	SIC	110	113
10011	2,40	7-35	IM8	SIC	125	137
10011	2,70	7-35	IM8	SIC	140	165

Артикул	Длина (м)	Тест (г)	Материал	Кольца	Трансп. длина (см)	Вес (г)
10011	2,40	20-60	IM8	SIC	124	134
10011	2,70	20-60	IM8	SIC	142	160
10011	3,00	20-60	IM8	SIC	152	177



® **Официальный поставщик на территории России – компания «ФЕС»**

111123 г. Москва, ул. 1-я Владимирская, д. 10а, стр. 2
Тел.: (495) 775-44-67, 961-26-96
E-mail: info@fes-shop.ru www.fes-shop.ru

Представительства в регионах России:

Московская обл., г. Королев,
пр-т Космонавтов, 29/12,
магазин «Робинзон»
Тел.: (495) 589-93-99
e-mail: zoo1000@mail.ru

г. Ростов-на-Дону,
ул. Лелюшенко, 1а, ООО «САМ»
Тел.: (863) 206-12-90
e-mail: ribolov-tem@mail.ru

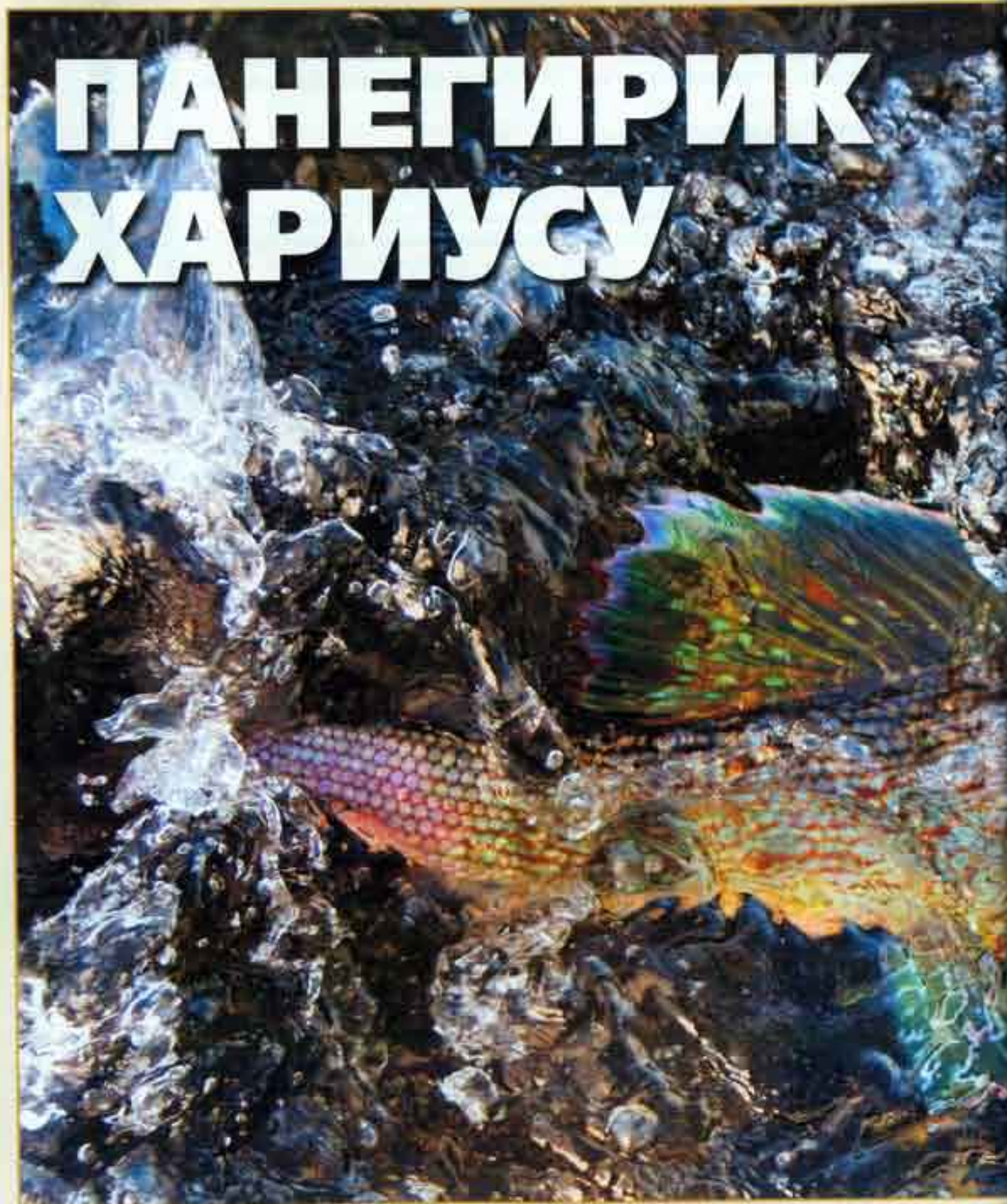
г. Челябинск,
ул. Танкистов, 148А, фирма «ТАЮР»
Тел.: (351) 778-50-47, 773-36-53
e-mail: ipopov74@yandex.ru

Мне уже более 90 лет. И 80 из них я занимаюсь любительской ловлей хариуса на реках и речках Урала, Западной Сибири, Алтая и Тувы. Жаль только, что теперь могу закидывать удочку лишь в ближайшие к Новосибирску речки.

Почему я люблю охоту именно на хариуса? В наших краях он особенно хорош. Л. Сабанев писал, что эта рыба редко достигает величи-

ны полтора фута (45 см) и 3 фунтов (1,3 кг) весу и в большинстве случаев бывает гораздо меньше, и только в реках Северного Урала она встреча-

ПАНЕГИРИК ХАРИУСУ



А. КАРНАУХОВ
г. Новосибирск



ется большего размера — 12 вершков (54 см) длины и 5 фунтов (2,25 кг) весу... Конечно, те времена миновали, но мне все же доводилось лавливать на Вишере (Урал) экземпляры до 1,2 кг, причем такая рыба попадала на крючок только в среднем и верхнем течении реки.


Хариус любит быстротекущую, обязательно чистую и холодную воду. Как только вода загрязняется или становится теплой, он уходит в поисках привычных, более комфортных для себя условий. Поэтому рыба эта редко бывает заражена паразитами в про-

В статье использованы фотографии, снятые во второй половине прошлого века.

тивоположность некоторым другим рыбам из низовий тех же рек.

Холодной летом вода бывает в основном благодаря таянию снега в горах или впадению в реку холодных ключей. Как-то при запоздавшем лете на западном Алтае даже в июле на притоке Чарыша в некоторых местах над руслом нависали сугробы снега, и именно в этих местах скапливался хариус, которого мой сын Дмитрий успешно ловил. Поскольку другая рыба более теплолюбива, в местах обитания хариуса ее почти не бывает, исключение — ленок и таймень, которые составляют ему компанию в более крупных горных реках. И хотя, например, в нижнем течении рек Новосибирской области Ик, Бердь, Коев, Укроп с хариусом соседствуют плотва и голяны, он там немногочислен, а чем выше по реке, тем меньше этих рыб. И в верховьях хариус — единственный «владыка» вод.

Сейчас обычно небольшие речки населяет хариус весом 200–300 г. Если на крючке оказался экземпляр на 500–600 г, можно сказать, тебе повезло. В больших горных



реках хариус гораздо крупнее.

Возраст пойманного экземпляра хариусятники легко определяют по спинному плавнику, стоит лишь поднять его, как веер, и подсчитать число поперечных полосок из радужных крапинок —

оно и будет равно числу прожитых хариусом лет. Чаще он попадает с 2–3 полосками, а с 4–5 — гораздо реже.

«Речной парусник» благодаря своей чистоте, отсутствию мелких костей и отличному нежному вкусу считается дели-

катесом и в ухе, и на сковородке, и в соленом, и в копченом виде. Особенно он нравится нам запеченный со специями в фольге в горячей золе костра. Получается чудесное кушанье — рыба в собственном соку.

Местные жители заготавливают соленых хариусов на всю зиму, причем делают это сразу на месте ловли, поднимаясь на лодке вверх по реке. Используют герметично закрываемый бочонок или большие банки, ко-

торые по ходу рыбалки для сохранения улова наполовину погружают в холодную воду речки, придавив камнем. Дома улов перекалывают в стеклянную тару как можно плотнее. Если рыбе не хватает собственного сока, в емкость добавляют крепкий рассол, он должен полностью покрывать тушки. В таком виде в холодильнике или леднике хариус хранится очень долго.

Другой популярный способ сохранения рыбы

— холодное копчение. Мы частенько прибегали к нему во время многодневных рыбалок.

На склоне с небольшим уклоном снимали дерн и выравнивали почву, затем устанавливали вертикально и параллельно друг другу в 40 см одну от другой две доски шириной 30–35 см и длиной около 2,5 м. Для устойчивости скрепляли их тремя-четырьмя поперечными планками. С внутренней стороны каждой из досок, в высоком их конце, натягивали поперек 10–12 отрезков проволоки для подвешивания рыбы.

Перед копчением потрошеного хариуса помещали в раствор поваренной соли (концентрация его должна быть такой, чтобы картофелина находилась в рассоле во взвешенном состоянии, не падая на дно и не всплывая на поверхность). Выдержав в нем рыбу около суток, вынимали ее, насаживали за глазницы на заранее подготовленные крючки и подвешивали ненадолго на протянутый между деревьями шнур для просушки, укрыв марлей от мух. Затем подсушенную рыбу размещали на проволоках коп-



тильни, закрыв ее сверху двумя досками. У нижнего ее конца выкапывали небольшую ямку, где разжигали костер из сухих дров. После того как нагорали угли, на них клали гнилушки, которые заготавливали из старых березовых пней, и закрывали сверху железным листом, оставив небольшое отверстие для прохода воздуха.

Дым от тлеющих гнилушек поднимался кверху коптильни и охватывал подвешенную рыбу. По мере прогорания гнилушек добавляли новые. Процесс копчения продолжался трое суток с ночными перерывами, во время которых коптильню закрывали с обоих концов. Обычно у нас следил за копчением дежурный, который оставался в лагере для приготовления пищи, в то время как остальные уходили на рыбалку.

На алтайских реках Коргоне и Кумире наш лагерь обычно располагался вблизи пасек, так что старые доски достать было нетрудно. Если это не удавалось, строили коптильню из бревен подходящего размера. Проволокой, крючками и гвоздями запасались

заранее. Копченая рыба получалась с золотистым оттенком, отличного вкуса и запаха. Но ее следует съедать в течение 2-3 месяцев, при более длительном хранении она высыхает, «стекленеет» и теряет вкус.

Ловля хариуса всегда привлекала меня именно



активностью рыбалки, непрерывной сменой впечатлений. Идешь по берегу речки и смотришь: где кормится рыба? Вот она, стоит на быстрине и двигает плавниками, чтобы удержаться на месте и дожидаться, когда течение принесет ей корм — попавших в воду кузнечиков и мух. Видишь, как она с плеском стреми-

тельно бросается за добычей. Сердце замирает от этих звуков, и ты начинаешь пробираться через кусты к месту, где играет хариус. Иногда леска путается в ивняке, и приходится терпеливо ее освобождать, а всплески в реке продолжают, и тебя берет досада, но то-

ропиться нельзя, иначе леска запутается еще больше...

Но вот ты осторожно подходишь к берегу, скрываясь в высокой траве или за кустами. Хариус очень пуглив, он может стремглав броситься в укрытие, если увидит всего лишь движущуюся тень от удила или почует сотрясе-

ние почвы под ногами рыболова. Теперь предстоит выбрать место, откуда можно забросить приманку, предпочтительно — выше играющей рыбы, и чтобы оснастка не запуталась в нависших над водой ветвях. Если это произойдет, считай, что ты потерпел



неудачу — нужно будет переходить речку, пригибать кусты, отцеплять крючок. Хариус испугается этих действий и наверняка скроется.

Если все в порядке, заброшенная приманка поплывет по поверхности быстрины и ты увидишь молниеносный бросок рыбы. Подсечка — и выброшенная на бе-

рег добыча прыгает в траве. Поспешаешь к ней, пока она не успела добраться до воды, берешь в руки, любишься перебивками всех цветов радуги на чешуе, пока она не потускнела, и кладешь в наплечную сумку...

Однако иногда выва-ченая из воды добыча

срывается с крючка и шлепается в воду. Это значит, что рыба при преждевременной подсечке не успела заглотать наживку либо крючок вонзился только в край нежной губы и порвал ее. Бесплезно снова бросать приманку в то же место — сорвавшийся экзemplяр уже не возьмет ее, а его собратья, напу-

ганные возней на берегу, кинутся в укрытие: под кусты, под перекинутое через речку бревно или в заросли водяных растений, или просто удерут в соседний омут. Уходи, не мешкая, с этого места и ищи другую стоянку рыбы.

Впрочем, желание поймать увиденных в омуте хариусов, особенно если они крупные, зачастую пересиливает все остальные. Как-то в верховьях речки, впадающей в Вишеру вблизи Красновишерска, я увидел 5-7 разгуливающих в омуте хорошего размера хариусов, но ни один из них не польстился моей приманкой, все рыбы уплыли в укрытие. Тогда я тихонько отступил от берега и сделал получасовую паузу в рыбалке. Затем, опустившись на колени и укрываясь в траве, подполз к берегу и вновь увидел плавающих хариусов. Одного за другим я поймал их всех, так и не показываясь из травы. Удивительно, что в этом случае плеск вытаскиваемой рыбы не напугал остальных.

Другой случай произошел на р.Бугузун на Алтае, вблизи монгольской границы. Рано ут-



много перспективных мест или из-за надвигающейся темноты нет времени дожидаться, когда рыба успокоится.

Опыт ловли хариуса приобретает постепенно, удачи сменяются неудачами и наоборот. Новичок почти наверняка придет домой без хорошего

улова, но не надо унывать: присмотритесь к приемам опытного хариюзятника, к снасти, которую он использует, наблюдайте за поведением рыбы, будьте терпеливы.

В этой ловле многое влияет на успех. Небо затягивает мутная пелена, надвигается ненастье, падает давление — и клев прекращается.

Аппетитная приманка проплывает мимо стоящей рыбы, но остается без внимания. Почему? Возможно, хариус заподозрил подвох, увидев в воде толстую лесу или

плохо изготовленную мушку, особенно на тихом течении или в светлой воде. Он не будет бросаться на «добычу», как бы вы ни подводили ее к его носу. Зато на быстрине, при ряби на мелких волнах, ему трудно разглядеть подделку, да и некогда разбираться, натуральная муха плывет или нет. Смелый заброс, и рыба на крючке. Если вода очень светлая и на тихом течении нет ряби, полезно бывает слегка замутить воду, бросив горсть песка выше по течению.

На быстром перекате хариус любит держаться за большими валунами в русле реки. Однажды мы с сыном рыбачили на Курмире. В том месте река разделилась на два русла, образовав галечный островок. Мы перешли на него, сын ловил на одной протоке, я — на другой. В моей протоке было сильное течение, крупные валуны в русле. За ними вода образовывала затишок с небольшими водоворотами. Оказалось, что крупный хариус держался именно там, хотя глубина переката была совсем небольшой.

Зайдя в верхнюю часть острова, я забрасы-

вал мушку к самому валуну, она крутилась в воде, и тотчас следовал бросок рыбы. Хариус брал верно, сходов не было, и рыбу оказалось очень удобно выбрасывать на гальку острова. Спускаясь вниз по течению, я за короткое время поймал до десятка хороших хариусов, а Дмитрий на другой стороне острова — лишь нескольких небольших рыб. Это свидетельствует о том, что крупный хариус предпочитает держаться больших камней, среди которых ему легче скрываться в засаде.

Часто, особенно на малых реках, не видишь рыбу из-за нависших кустов, водных растений. Быстрое течение бьет именно под них, но по



глубине и характеру переката чувствуешь, что здесь должна быть рыба. Бросаешь червя или кузнечика вполводы (мушка может зацепиться за ветки), течение уносит их под кусты, и тотчас чувствуешь рывок севшей на крючок рыбы.

На Антоновом Корго-не, где глубокие омуты после слива воды через перека-т, рыбы не видно, однако знаешь, что она должна быть тут почти наверняка, уж больно подходящее для нее место. Бросаешь наживку либо приманку у слива воды, она движется в глубине, если это червь, или по поверхности воды, если кузнечик или мушка. Из глубины омута стремительно появляется хариус, и вот уже леска ре-

жет воду в разных направлениях. Нельзя спешить выбрасывать рыбу на берег — может лопнуть тонкий поводок или у хариуса порвется губа. Лучше дать ему походить, утомить, слегка приподнимая над поверхностью, чтобы он глотнул воздуха. И вот он уже поворачивается набок...

Теперь лучше всего вытаскивать хариуса на отлогий берег, если такой есть, а если нет, осторожно поднимайте и, не снимая с крючка, бросайте в прибрежную траву или на камни. Лучше не пытайтесь схватить рыбу руками в воздухе — при прикосновении она начнет трепыхаться и, порвав губу, сорвется с крючка, упрыгает в воду. Сколько было у меня по-

Сколько было у меня по-

Сколько было у меня по-

добных случаев, иногда курьезных, но всегда досадных!

Выход я нашел простой: сшил из клеенки небольшую сумку с широким открытым верхом и лямками и стал подвешивать себе на грудь. Выловленного и болтающегося на леске хариуса немедленно отправлял в нее, а там уже было легко его вынуть, снять с крючка, а затем переложить в боковую матерчатую сумку с уловом. Это меня всегда выручало, особенно когда приходилось забредать в воду далеко от берега, или рыбачить с больших валунов, расположенных в русле реки. Сын для той же цели сделал каркас из проволоки, крепящийся к поясу, и обтянул его марлей.

По моему опыту, для ловли хариуса на небольших речушках достаточно леска толщиной 0,2 мм — более тонкая неудобна тем, что завивается и путается. На поводки идет леска диаметром на 0,05 мм меньше.

Для удилищ в детстве мы использовали прямые березовые, ивовые или черемуховые пруты. Очистив кору, подвешивали их для просушки, привя-

зав на конце тяжелый груз. Экстренная сушка, как научили меня в Красновишерске, может быть тоже сделана в дыму костра.


Наиболее удобными для ловли хариуса оказались полимерные легкие длинные удилища — до 6 м, особенно для рыбалки на средних реках, таких как Коргон, Кумир, Алаш, Бердь. Впрочем, они хороши и для ловли на небольших речках, надо только укоротить их, сняв одно или несколько нижних колен.

Поначалу мы ловили хариуса исключительно

на червя, поэтому оснастка была примитивной: на конце лески крючок №4, выше него на 8-12 см — небольшое грузило. Поплавок не использовали, ловили только в проводку, определяя поклевку по кончику удочки. Зато даже в местах с очень тихим течением всегда можно было менять положение насадки, поднимая или опуская

кончик удилища. Со временем понял, что некоторые насекомые по уловистости лучше червя, насадкой стали служить кузнечики, слепни, осы, мухи, веснянки и их искусственные имитации — мушки. Это и определяло характер оснастки.

На конце лески обычно привязывали красно-белую мормышку небольшого размера каплевидной формы, к цевью ее крючка приматывали цветной ниткой несколько медвежьих шерстинок так, чтобы они топорщились. Еще удобнее использовать конец пету-



шиного пера, ободранного с одной стороны. Когда наматываешь его на крючок вместе с ниткой, оно топорщится во все стороны.

Выше мормышки на 20-25 см на леске завязывали первый узелок и еще на столько же — второй, чтобы поводки не соскальзывали вниз. У поводков меньшей тол-

щины, чем леска (нижний — длиной 12-14 см, верхний — 16-18 см) на одном конце имелась мушка, на другом — петля, чтобы их удобно было пристегивать, если нужно было заменить истрепанную мушку другой. Разная длина поводков обусловлена тем, что леска, увлекаемая течением, при ужении находится в

наклонном положении, и ее нужно вести так, чтобы обе мушки «плясали» по поверхности воды.

Для того чтобы поводки не перепутывались с основной леской, мы обматывали их коротким отрезком очень тонкой стальной отожженной проволоки, согнутой под прямым углом и тоже примотанной к этой леске.

Если рыбачили без мормышки, в конце лески завязывали узелок и выше него ставили небольшое свинцовое грузило, чтобы можно было дальше забрасывать снасть и облавливать реку у противоположного берега.

Когда недавно мы рыбачили в верховьях Берди, я использовал упрощенный вариант оснастки. К концу лески привязал крючок, на который насаживал кузнечика, а выше пристегивал поводок с мушкой. Грузила не привязывал. Хариус чаще брал на кузнечика, чем на мушку.

Размер крючка зависит от размера живущего в реке хариуса. Бывает, что в мелководных верховьях реки обитает крупная рыба — заходит

туда в середине лета, преставившись холодной водой. На мелких речушках обычно бывает достаточно использовать крючок №3-4. На Коргоне и Кумире сын мастерил мушки, используя крючок №4-5, иногда брал двойные крючки, а если их не было, паял из одинарных или туго связывал между собой прочной ниткой.

На Вишере для мушек мы всегда использовали крупные двойные крючки №5-6 — они как раз соответствовали размеру вылавливаемых на этих реках экземпляров.

Оригинален способ рыбалки, которому мы научились на Вишере. Для ловли хариуса здесь используют легкую лодку. На носу ее крепят блок (для байдарки пришлось сделать специальное крепление с зажимом), через него пропускают прочную бечевку, к концу которой привязывают небольшой якорь или подходящий камень. Бечевку пропускают вдоль лодки к кормовому сиденью и фиксируют. Это необходимо для того, чтобы рыболов на корме мог в любой момент спустить якорь и остановить лодку. По

обоим бортам на корме закреплены (но так, чтобы их можно было легко вытащить) два коротких — немногим более метра — удилища с 12-метровой леской Ø0,7-0,8 мм и привязанными на поводках мушками.

Рыболов на быстром перекате, сидя на корме, гребет наискосок против течения, направляя лодку к другому берегу и распуская в воде сложенные кольцами лески. Быстрое течение постепенно сносит лодку в низ переката. Достигнув противоположного берега, рыболов поворачивает лодку в обратном направлении. В результате этих маневров судно проделывает зигзагообразный путь от одного берега до другого, постепенно спускаясь от вершины переката к его низу. Как только хариус хватается за приманку и засекается, удилище начинает изгибаться и трястись, и тем больше, чем крупнее рыба. Рыболов тотчас освобождает бечевку, якорь падает на дно, останавливает лодку, а рыболов выбирает леску



с трепещущим на крючке хариусом и вбрасывает его в лодку.

Крупных хариусов я сначала брал в подсачек, а потом, когда быстрое течение вырвало это приспособление у меня из рук и унесло, я приспособился с ходу вбрасывать в лодку рыбу любого размера. Такой способ рыбалки оказался очень добычливым, по крайней мере, в условиях богатой рыбой Вишеры.

Подобным образом местные ловят и тайменя. Следуя их советам, смастерил искусственную мышь, обтянув кусок пенопласта беличьим мехом и прикрепив

приманке два крупных тройника. Решил опробовать эту снасть на глубоком перекате — тягуне, где накануне наблюдал броски крупной рыбы.

Прочно привязав мышь к концу миллиметровой лески, я уже после полуночи, в полной темноте, сел в лодку и, как при ловле хариуса, распустил обе лески. Стал грести против течения, направляя лодку к противоположному берегу, которого не видел, но ориентировался по струям воды, ощущаемым на кормовом весле. Когда весло доставало дно, поворачивал лодку обратно.

После одного из таких маневров, примерно на середине реки, я услышал удар рыбы по воде (мне говорили, что таймень сначала ударом хвоста оглушает добычу, потом хватает ее пастью), и тотчас вслед за этим удилище согнулось в дугу. Сбросив якорь в воду, я стал энергично подтягивать сильную, бьющуюся рыбу, перебирая леску руками, а затем вбросил тайменя в лодку. Утром мы измерили его длину — 82 см! Больше мне не пришлось таким способом ловить таймений.

Сейчас, после прожитых 90 лет, я благодарю

судьбу за то, что она подарила мне незабываемые ощущения рыболовного счастья, единения с великолепной русской природой, дружбы с моими товарищами по увлечению — рыболовами, которых, увы, уже нет в живых.

Но остаются потомки, которым тоже выпало счастье насладиться жизнью на нашей прекрасной Земле.

Среди них наверняка есть и рыболовы-харьюзятники, как и я, одержимые охотой на эту замечательную рыбу наших рек...

Желаю им удачи!





А. МОРДЯХИН
г. Нижний Новгород

ВМЕСТО ВЕСЛА

Перед самым выездом на рыбалку я не нашел у себя дома весел от моей надувной лодки «Таймень». Пришлось попросить у приятеля. Честно говоря, конструкция их мне не понравилась — они были разборными, да к тому же металлическими. Крепление выглядело ненадежно — слабень-

кий шарик-кнопка.

Мы с товарищем проплыли больше половины пути к месту рыбалки, и ничто не предвещало беды, как вдруг одно из весел самопроизвольно разобралось и стало медленно тонуть в нескольких метрах от лодки. Пока я вытаскивал из уключины второе весло и пытался грести им, как на

каное, чтобы попытаться выручить потерю, выяснилось, что спешить уже ни к чему.

До места ловли оставалось не так уж и далеко, ветер дул попутный — решили плыть на одном весле.

Наконец добрались до места ловли. Но видно, это был не наш день — рыба клевать откровенно не хотела. Не брала.

все тут. Можете себе представить наше настроение...

А ведь еще предстоял обратный путь в лагерь. Намучались изрядно — если путь «туда» занял у нас не более 15 минут, то «обратно» я выгребал не меньше 2 часов. Добравшись, наконец, до берега, еле доволок ноги до лагеря.

Как быть дальше? Впереди у нас — еще один день рыбалки, а без весла — это уж увольте, хватит...

Выход из этой ситуации нашли, когда Владимир принялся копать ямку для мусора. А что, если вместо потерянного весла поставить лопату? И делать ничего не надо, ручка есть, лопасть — тоже. Поместив

хозяйственный инструмент в уключину, я опробовал его в действии. Единственное, чем отличалась лопата от потерянного весла, так это весом, а в остальном — весло как весло.

На этом курьезы не окончились. Обкатывая новую модификацию весла-лопаты, я поплыл вдоль берега и увидел парочку местных рыбаков, которые сидели на берегу и мирно о чем-то беседовали. Решил пошутить и предложил ребятам найти в моей лодке предмет, который ей ну никак не соответствует. Время шло, а новые знакомые все никак не хотели замечать лопату, стоящую вместо весла.

Наконец я объяснил, в чем заключалась шутка, но они почему-то ничуть не удивились и странно на меня посмотрели, будто я свалился с луны, а потом поманили меня рукой.

Подойдя к небольшому заливу, я увидел обычную резиновую лодку, в которой лежали удочки, якорь и коробка со снастями. Теперь уже мне предстояло найти несоответствие в их лодке. Осмотрев все ее содержимое, я ничего такого не обнаружил. Тогда один из них приподнял весла. Каково же было мое удивление, когда вместо двух весел я увидел две штыковые лопаты!

ОЛИМП
ТОРГОВЫЙ ДОМ

Лодки
Катера
Моторы
Снаряжение

оптово-розничная торговля

Торговый Дом Олимп"
Санкт-Петербург В.О.,
ул. Кораблестроителей д. 31 кор. 1
т./ф.: (812) 325-1726
т./ф.: (812) 350-6243
+7-901-306-3773
leader_olimp@mail.ru

НОВЫЕ ТЕХНОЛОГИИ В ПОМОЩЬ РЫБОЛОВАМ И ТУРИСТАМ

Погода часто преподносит неприятные сюрпризы. Пожалуй, рыболовы и туристы знают это, как никто другой. Особенно досаждают природные невзгоды в длительных автономных поездках по отдаленным регионам. Не секрет, что в таких путешествиях, когда все приходится нести на себе, каждый грамм амуниции и снаряжения просчитывается заранее. Все вещи должны быть не только функциональными, но и предельно компактными. В этой связи целесообразно обратить внимание на оригинальный продукт – универсальную изотермическую накидку, которая как нельзя лучше соответствует этим условиям.

Она изготовлена из тончайшей полимерной металлизированной пленки. Размер в свернутом виде, в полиэтиленовом пакете, всего 8x12 см, а вес – 60 г. Сложенная накидка легко помещается в нагрудный карман, что делает ее незаменимой для формирования различных наборов и укладок. Зато габариты в развернутом виде – 210x160 см.

Веками совершенствовались материалы для создания легкого и удобного снаряжения. Определенным прорывом стало применение пластика и плащевой ткани. Правда, недостатков у этих материалов тоже хватает. Пластиковые плащи легко рвутся, не спа-

сают от холода, трескаются на морозе, да и занимают много места. Нейлоновая ткань не защищает от холода, а в сильный дождь промокает. В то же время современные варианты специализированной одежды, например, для зимней ловли, стоят недешево, да и вряд ли, отправляясь на рыбалку или в туристические походы в летнее время, кто-то всерьез подготавливается к возможным сюрпризам природы.

Со временем появились новые материалы, заимствованные из космических технологий, что, с одной стороны, позволило их сделать легкими и компактными, с другой – обеспечивающими защиту от сильных перепадов температуры (холод и интенсивное солнечное излучение). Синтетические пленки с металлизированным микронапылением оказались прочными, и что очень важно – они обладают уникальными термоизоляционными свойствами. Появилась возможность выпускать изотермические накидки площадью до двуспального одеяла, но очень малого веса.

Основная функция накидки – обеспечивать эффективную защиту от переохлаждения, перегревания, осадков, а прочностные характеристики накидки поз-

воляют перемещать грузы весом до 120 кг. Тем не менее стоит обратить внимание и на другие полезные свойства – их немало, и всем найдется достойное применение.

Накидка хорошо защищает от переохлаждения. Будучи повернута серебристой стороной к телу, она сохраняет до 80% теплового излучения тела человека. Наиболее комфортные условия создаются, если на защищаемом человеке 2-3 слоя обычной одежды и имеется небольшая прослойка воздуха между одеждой и накидкой.

Кроме того, накидка хорошо защищает от ветра. Способность демонстрировать эти свойства в широком диапазоне температур позволяет использовать накидку в любой климатической зоне и в любой сезон. Ее также можно использовать и как средство оказания первой помощи (есть заключение Минздрава) для предупреждения развития гипотермического и иных шоков, когда человека начинает бить озноб, приводящий к быстрой теплопотере (например, при травмах или при укусах ядовитых змей и насекомых).

Весьма эффективно использование накидки для защиты человека, автомобиля или палатки от перегрева и солнечной радиации, если повернуть ее серебристой стороной к солнцу (в жару становится заметно прохладнее, даже если использовать накидку в качестве занавески на обычном оконном стекле).



Накидка пригодится и для создания укрытий и тентов. Она абсолютно непромокаема и обеспечивает отличную защиту от ветра и осадков. Это позволяет применять ее для улучшения тепло- и гидроизоляции временных укрытий сверху, снизу или с боков. Для удобства крепления можно использовать скотч, лейкопластырь, шнурки и т.п.

Непроницаемость материала очень важна для защиты вещей, продовольствия, оборудования от холода и жары, ветра и воды, пыли и песка. Емкость с водой или пищей, завернутая в накидку, надежно сохранит – по выбору владельца – холод или тепло в течение нескольких часов.

Накидку можно также использовать в качестве резервуара для сбора воды. Подняв и собрав в пучок все края, можно набрать воду во время мелкого дождя, при образовании конденсата или росы.

Прочность пленки дает возможность перемещать на одной накидке, как на носилках, грузы весом более 100 кг (желаем всем такого улова!), а при необходимости и людей.

Заблудившиеся туристы или унесенные в море рыболовы могут растянуть накидку металлизированной стороной вверх – она будет



заметна для радаров за счет отражающих свойств, а блеск пленки на солнце или для любых источников света будет заметен глазу наблюдателя за несколько километров (испытания проводили летчики поисково-спасательной авиации и по достоинству оценили эти свойства).

Были упомянуты лишь некоторые основные возможности использования этой чудо-накидки, а с учетом ее низкой стоимости возможны и другие, самые разнообразные варианты ее применения, что будет зависеть исключительно от необходимости или вашего желания.

Накидка сертифицирована:
РОСС RU.АИ11.Н00667;
ТУ9398-001-74060791-2006.

Дополнительная информация
по тел.: (985) 1826783
E-mail: 1826783@mail.ru






А. ЗАЙЦЕВ
п. Степное, Саратовская обл.

Имеет ли значение размер приманки, когда вы попадаете на водоем в бесклевье? Ответ кажется очевидным: если уж на среднюю и мелкую блесну пассивный хищник не реагирует, то крупной приманкой не заинтересуется и подавно. Но я решил, что это не аксиома — и попробовал половить на гигантский чудо-виброхвост. Вот что из этого получилось.

Рано утром, еще затемно, я приехал в район Розовки на Карпенском водохранилище. Накачал лодку, загрузил снасти и выплыл на яму глубиной около 9 м. Встал на якорь и начал рыбачить.

Поднялось солнце, подул небольшой ветерок, по воде побежала волнистая рябь. Я просидел в лодке около часа — ни одной поклевки. Перепробовал разные блесны: «колебалки» белые и желтые; «вертушки» мелкие и крупные — результат нулевой. Как будто в водоеме нет ни одной щучки.

В коробке среди блесен у меня лежал громадный виброхвост на джиг-головке, приобретенный 3 года назад для волжской рыбалки и еще ни разу не опробованный. В этот раз я прихва-



тил его случайно. На безынерционной катушке был намотан шнур $\varnothing 0,2$ мм, и я без какого-либо поводка привязал к нему джиг-головку. Попытался забросить виброхвост как можно дальше, но он падал в 15–20 м от лодки. Я дождался, когда он достигнет дна, — на это требовалось секунд 6 — и после этого медленно сматывал шнур.

На второй проводке почувствовал мягкий толчок, который показался мне зацепом за траву. А на четвертый мощный рывок чуть не выбил спиннинг у меня из рук. Началась упорная борьба с сильной рыбой.

Рывки были сильными, но мне помогало удачно отрегулированный фрикцион. Наконец в прозрачной воде недалеко от лодки показалась крупная щука. Такую громадину я никак не ожидал увидеть. Схватил подсачек и попытался завести в него рыбу, но она туда не помещалась.

Понятно, что трофей надо вытащить каким-то другим способом. Где-то я слышал, что крупных щук вытаскивают за глаза. Попробую и я.

Попытался подвести рыбку к правому борту лодки и пе-

реложить спиннинг в левую руку, но щука резко пошла под лодку. Выручил телескопический спиннинг немецкой фирмы D.A.M., который хорошо отработал ее рывок.

Я обвел спиннинг со щукой на леске вокруг лодки, и рыба оказалась около левого борта. Вновь сделал попытку подвести ее к правому борту, и на этот раз мне это удалось.

Оказавшись в тени лодки, практически вплотную к борту, щука неожиданно успокоилась. Я переложил спиннинг в левую руку, пальцами правой схватил щуку за глазные впадины и резко перевалил ее через борт.

Из щучьей пасти торчала лишь свинцовая джиг-головка. Весь виброхвост был заглотан. Пришлось воспользоваться пинцетом, чтобы вытащить его. В щуке было около 6 кг. В садок она не лезла, и я бросил ее на нос лодки, закрытый сверху пологом.

ВОТ ЭТО ВИБРОХВОСТ!

Поправив тройники на виброхвосте, я вновь начал методично забрасывать свою сверхтяжелую приманку. Душа пела, руки дрожали от переживаний во время борьбы с таким монстром.

Через 30-40 минут попалась щука весом около 4 кг. Ситуация повторилась. Со второй попытки я подвел ее вплотную к борту и попытался уже опробованным приемом схватить за глазные впадины, но то ли слишком уверовал, что все пройдет хорошо, то ли слегка отвлекся — в общем, я промахнулся и схватил щуку не за глаза, а чуть дальше. Рука соскользнула с головы мокрой рыбины, щука резко дернулась, сорвалась с тройника и ушла в темень глубины. Увы, эта хищница не заглотила всю приманку, а зацепилась за один из тройников.

Расстроенный, я начал ремонтировать приманку. Привязал еще один тройник шнуром к колечку джиг-головки и воткнул жало около хвоста.

В подсачек щука не влезла, руками, как оказалось, можно промахнуться. Как же вытащить щуку? Взгляд остановился на весле. Вот чем можно усмирить сильного соперника. Вытащил

весло и положил так, чтобы в любой момент можно было схватить его.

Минут через 40 вновь почувствовал поклевку. Щука была не такая большая, как первые две. Подтянул ее к борту лодки и оглушил веслом. Чуть дернувшись, щука успокоилась и позволила втащить себя в лодку.

Где-то через час случилась еще одна мощная поклевка. Соперник, судя по сопротивлению, достаточно серьезный. Весло рядом, тактика поведения уже выработана. Минут через десяти напряженной борьбы подтащил щуку к левому борту и веслом попал по голове. Она утихла, и я втащил ее в лодку. Ловить больше не хотелось, и я поехал домой.

Виброхвост оказался весь исполован зубами щук, а шнур возле джиг-головки превратился в лохмотья. Значит, можно сделать выводы на будущее: надо ставить металлический поводок и брать с собой объемный подсачек. А самое главное — крупные приманки уловисты!

Надо приобрести еще пару таких виброхвостов и обловить другие ямы на этом водоеме...



www.balsax.com



СКОРЕЕ
СЕРДЦЕ
ТВОЕ
РАЗОРВЕТСЯ



Оснастка «дроп-шот» — это спиннинговый монтаж с концевым грузилом, в полуметре выше него прямо на леске ставится крючок с приманкой. Многие рыболовы называют «дроп-шотом» оснастки с коротким отводным поводком, но это

уже совсем иные монтажи. «Дроп-шот» придуман для спортивной ловли басса. Постепенно благодаря своей уловистости он вошел в практику рыболовов всего мира. Прижился этот монтаж и у нас, мне доводилось ловить на него

ерша, окуня, щуку, судака, леща, ротана и красноперку. Вид пойманной рыбы зависел от размера и формы крючка и насадки.

Благодаря чему оснастка «дроп-шот» уловиста? Все просто: грузило находится на дне, крючок с приманкой — выше



грузила и донной растительности, на виду у хищника. Момент поклевки чувствуется прекрасно, поскольку леска натянута. И даже если ловить ступенчатой проводкой, воздействие грузила гораздо слабее, чем в случае с джиг-головкой, так как свинец расположен далеко от крючка и позади него. Особенно

эффективен «дроп-шот», когда леска находится под углом от 45 до 90° к воде, поэтому ловить выгоднее с лодки или причалов (рис. 1-2).

В водоемах со стоячей водой ловить с этим монтажом особенно хорошо, причем и летом — с берега или лодки, и зимой — со льда.

«ДРОП-ШОТ» ПО ПУНКТАМ: НЕВСКИЕ ПЕРСПЕКТИВЫ

А. МУРЗИН
г.п. Дубровка,
Всеволожский р-н,
Ленинградская обл.

это хорошо, когда ловят рыбу, всасывающую добычу вместе с водой — судака, окуня и т.п. Конечно, надо не переусердствовать с весом грузила и подбирать его как можно точнее.

Известный рыболов из Америки Даг Стейндж утверждает, что самая перспективная зона ловли судака находится в 8-сантиметровой зоне над дном. Все желающие могут подтвердить или



опровергнуть это утверждение, передвигая грузило по леске.

«Дроп-шот» очень добычлив. И тут особенно важно не превысить норм улова, не превратить увлекательную рыбалку в истребление рыбы.

Хотел бы дать желающим освоить ловлю с «дроп-шотом» 10 рекомендаций.

1. Количество приманок. Обычно используется одна, но если есть желание, то можно поэкспериментировать. Поводки не перепутаются, поскольку их нет, чувствительность не изменится. Но и с одной приманкой ловить неплохо, если грузило перемещать по леске, меняя горизонты ловли. Одной приманкой легче управлять, чем гирляндой.

2. Крючок. Впервые «дроп-шот» я увидел в рыболовной периодике, когда он был оснащен офсетником. Но там же говорилось, что в принципе возможен любой крючок. Особенно мне приглянулись модели Stand out. В продаже таких я не нашел и сделал подобные из разогнутого двойника (фото 3). Затем стал припаивать проводочное плечо к обычным



крючкам (фото 4), а потом, ознакомившись с работами других авторов, разработал снасточку для «дроп-шота» (фото 5).

Я понимаю, что мой вариант не идеален, и возможно, что кто-нибудь придумает лучше, но работает оснастка довольно успешно.

3. Крепление элементов оснастки. Обычные крючки привязывают узлом «паломар» или ис-

пользуют зажимную трубочку, которую крепят на лесочной петле (рис.6). Важно, чтобы жало было направлено вверх, как у крючков Stand out и мормышек.

При помощи дополнительного крючка мож-




но закрепить и твистер (рис.7). На водоемах, богатых щукой, используйте монтаж с поводком, изображенный на рис.8.

4. Леска. Маститые рыболовы советуют не спешить с подсечкой. Для начала рекомендую ловить на мононить (она больше растяжи-

мость), и лишь затем, накопив опыт, переходить на «плетенку». Я использую крючки с дополнительными цевьями, снасточки и скользящее по леске грузило, поэтому отказался от поводка из дорогостоящего флуорокарбона. При ловле с лодки применяю мононить, так как рабочая глубина небольшая, и монолеска хорошо подходит для этих условий.

5. Какие использовать приманки? Мой опыт показывает, что нет ничего лучше приманок из светонакопительного силикона, хотя некоторые рыболовы считают, что на первом месте стоит поролоновая рыбка, затем риппер, а потом твистер. Они тоже по-



своему правы. «Поролонка», особенно обработанная аттрактантами, ловит почти любую рыбу, от микроокуня до суперсудака. Наверное, кто первый ее увидит, тот и атакует. В качестве ат-

трактанта можно использовать рыбий жир.

Мне же больше везло с крупной рыбой, когда я ловил на светонакопительный силикон. Светящаяся на большой глубине приманка отлично привлекает солидного хищника, а мелочи там может и не быть.

Поставьте «вертушку» на течении. Даете слабину — приманка уходит вперед и вниз. Подтягиваете, и она, вибрируя, приходит в исходное положение. То же самое — и с некоторыми воблерами. Главное — заставить играть приманку на леске, если это возможно.

Силикон по принципу «вэки» (рис.9) — пожалуйста. Творите, выдумывайте, пробуйте! Чем мягче и съедобнее резина — тем лучше.

На реке можно ловить с берега на малька — чем «дроп-шот» хуже донки? Это практически то

же самое, но вы можете удищем заставить насадку дергаться, даже если рыбка уснула.

Прекрасная насадка — резка из размороженной не-

соленой скумбрии. Я разрезаю такую рыбу вдоль хребта на полоски и насаживаю за середину, как пластикового червя. Неплохо ловится хищник и на мойву. Ее можно нарезать кусочками, как колбасу.

В общем, пробовать нужно все, что потенциально привлекательно для обитателей наших водоемов. К примеру, окунь, особенно зимой, равнодушен к мясу креветки. Другой вариант — подберите ракушки, лежащие на берегу реки, насадите несколько на крючок и добавьте маленький твистерок или риппер.

6. Какие применять грузила? В периодике я увидел «дроп-шот» с шарообразным грузилом в резиновой оболочке. Смастерил такой из шарика от компьютерной мыши. Но затем я перешел на грушевидные, с впаянным сверху вертлюжком (фото 10). Некоторые мастера на такое



грузило натягивают резиновую трубку, чтобы оно не застревало в камнях.

Есть и фирменные грузила специально для «дроп-шота», но в наших магазинах я таких не нашел. Сделал их сам из «оливки» и пружинистой проволоки Ø1 мм, причем проволочный зажим может быть разной формы.

Для перемещения грузила по леске я ис-



пользую специальный стопор (фото 11). Изготавливаю его из отрезка трубочки от стержня шариковой ручки и силиконового или резинового кембрика. Можно применить и ниппельную резину.

Леску через стопор надо перемещать осторожно, без особых усилий, особенно зимой.

Некоторые рыболовы применяют свинцовые грузила со сквозным отверстием. Леску фиксируют, вставляя в отверстие зубочистки или заостренные спички и обламывая их концы.

Если есть уверенность, что перемещать грузило не надо, то можно привязывать его наглухо.

7. Какие применять катушки? Я пользуюсь безынерционными, но вполне подойдут мультипликаторные или обычные инерционные, которые позволяют сделать очень медленную проводку, а это важно при ловле с берега. Главное —

ловить, а не мечтать.

8. Какие подходят удилища? Мастера рекомендуют



применять спиннинги длиной около 2,7-3 м с мягкой вершинкой. Я при ловле с лодки в отвес использую короткие бортовые удилища, сделан-



ные из хлыстиков от удилищ, но тут важно снабдить их качественными пропускными кольцами.

В последнее время я стал применять дополнительные кивки для регистрации поклевки (фото 12), но если хлыстик достаточно гибкий, то он тоже хорошо регистрирует поклевку крупного хищника.

9. «Дроп-шот» при ловле со льда. Я использую летние снасти, но с коротким удильником. Есть у меня и мини-«дроп-шот» с мормышкой на основной леске. Вообще-то дополнитель-

ную мормышку или крючок рыболовы ставят на основную леску уже давно, и ничего нового тут нет, но у меня он

играют главную роль. Эта оснастка позволяет легко уйти от нуля, если крупняка рядом нет.

Мормышки у меня в основном из светонакопительного пластика (фото 13). Насадкой служат червь, опарыш, мотыль и т.д. Можно применять миниатюрных рыбок из поролона, пропитанных аттрактантом, и кусочки светонакопительного силикона.

В зимнем «дроп-шоте» главное — это игра приманки. Опустите грузило на дно и дайте слабину леске с приманкой, а затем играйте приманкой. Она будет парить над дном, а не летать вверх-вниз и вправо-влево, как блесна или балансиры.

Если надо создать облачко мути — натяните леску и постучите грузилом по дну. Затем приманку можно опустить поближе к грунту. Постарайтесь мысленно представлять, что происходит в глубине, когда вы манипулируете удильником.

10. Преимущества «дроп-шота». Их немало по сравнению с блеснами, жерлицами и т.д. Можно делать за-

брос вверх по течению, поперек него, ловить на снос, как обычным джиг-спиннингом; можно подойти к краю травы и выманить оттуда щучку или окушка. На быстрой реке или ручье, привязав на леску мушки, можно поохотиться на форель и хариуса.

И наконец, о проводке приманки. Классическая проводка — медленная подмотка лески с равномерными потяжками кончиком удилища. Не надо сильно дергать! Работайте плавно, представляя в уме, как идет грузило по дну. Потренируйтесь на мели, поставив приманку выше грузила на 15 см — так ее будет хорошо видно. Можно останавливать подмотку и при этом делать потяжки или, наоборот, ослаблять леску.

Кто-то, возможно, скажет: «Ерунда этот «дроп-шот», я пробовал — ничего путного...» Значит, плохо пробовал, что-то упустил, чего-то недоумал. Эта оснастка была придумана для побед на международных соревнованиях и не зря держалась долгое время в секрете! Наверное, не все ее возможности уже раскрыты. У нас тут еще большое поле для экспериментов.



Многие запреты были отменены в период демократических реформ, но не нерестовый. Есть спиннингисты, которые считают его наследием мрачных времен, но партизанить на больших и малых реках решаются немногие. Отдушиной для законопослушных рыболовов в это время все чаще становятся платные, искусственно зарыбляемые пруды, расположенные недалеко от города. Московский рыболов Геннадий Рахманов и корреспондент журнала Анатолий Похлебкин облюбовали одно из таких хозяйств, оно называется «Савельевские пруды» и находится всего в 30 км от Москвы. Вот что они рассказали...

Г. РАХМАНОВ
г. Москва

Добираться сюда удобно на автомобиле по Ленинградскому шоссе до населенного пункта Пешки. Далее, двигаясь в левом ряду, доезжаем до

указателя «Савельево-3» и поворачиваем налево, проезжаем поселок Савельево, сразу за знаком «конец населенного пункта» уходим налево, на «бетонку», и через 100 м мы на месте.

Утром, пока не образовались пробки, от

чем, не только). Обычно пойманная здесь форель весит не меньше 1 кг, но попадаются экземпляры и по 2 кг.

Приезжать следует пораньше, часам к шести, когда эта рыба наиболее активна. Случается, что и днем рыболову

САВЕЛЬЕВСКИЕ ПРУДЫ



скупать не приходится, скажем, если моросит дождь, она подходит ближе к берегу, и тогда поклевки происходят прямо на выходе приманки из воды. Тут важно, чтобы фрикцион катушки не был перетянут. Второй пик активности у радужной красавицы приходится на вечернее время, начиная с 16 часов.

От других хозяйств «Савельевские пруды», как мне кажется, выгодно отличаются тем, что здесь мало что напоминает «платник», разве что мостики для удобства рыболовов, а так — лес с одного берега, поле с другого, заборов нет.

Пруд проточный, создан на одном из малых притоков Истры, перепады глубин и плавные, и резкие, в общем, как говорит мой друг, «косми-

МКАД до места полчаса езды.

Сюда можно проехать и по железной дороге, отправившись с Ленинградского вокзала и высадившись на станции «Березки».

Рыбы в этом водоеме ловятся разные: карп, сазан, линь, карась — для любителей поплавка и донной снасти, форель — для спиннингистов (впро-



МЕСТА ЗНАТЬ НАДО

ческий рельеф!» Наибольшие глубины — до 10-12 м — находятся перед плотиной под крутым берегом, где отчетливо прослеживается речное русло.

Дно в основном илистое, поэтому ловить на джиг-приманки довольно трудно, но порой небезуспешно. Удачной может быть рыбалка с микроджиггом, проводку лучше осуществлять в толще воды как можно ближе ко дну, но не касаясь его. Такой прием проводки нередко приносил мне удачу и при ловле вялого летнего судака, напрочь



отказывающегося от многих других приманок. В вашем арсенале должны быть «ушастые» грузила весом от 2 до 6 г. Заводные кольца и двойники желательно использовать от проверен-

ных фирм, потому что форель, живущая в этом водоеме, оказывает весьма серьезное сопротивление при вываживании. Я, как и большинство

прият твистеры размером 1 и 2 дюйма от RELAX, ACTION PLASTIC, MANN'S. Цвет «резины» во многом зависит от погоды, но наиболее уни-

версальны «кислотные» и комбинированные расцветки с розовыми хвостами и прозрачным телом с вкраплением блесок.

Но не только джиг-спиннингом можно поймать тут радужную престелницу. Не отказывается она и от вращающихся блесен с лепестком формы Long. Самой уловистой здесь считается MEPPS Heavy с серебристым лепестком №1+ и 2. Это обусловлено тем, что в пруду обитает много малька подобного размера. Под вечер, часам к 8, крупная форель нередко предпочитает именно эти «вертушки».



любителей ловли на легкий спиннинг, пользуюсь кольцами №1-2 фирмы SMITH. При малом размере они способны выдержать натиск рыбы весом 6 кг. То же можно сказать и о карабинах и застежках этой фирмы. Двойники лучше ставить фирмы GAMA KATSU, №8-10.

Что касается твистеров, то выбор их на прилавках рыболовных магазинов сейчас велик как никогда. В моей рыболовной коробке нашли

7-я Международная выставка „Охота. Рыбалка. Отдых“

1-4 октября 2009 года
МВЦ «Крокус Экспо»

**Охота
рыбалка отдых**
ОСЕНЬ 2009
МЕЖДУНАРОДНАЯ ВЫСТАВКА

The 7th INTERNATIONAL EXHIBITION | AUTUMN
WELCOME to Safari Expo-2009

Организаторы:

КРОКУС ЭКСПО
Международный выставочный центр

МВЦ «Крокус Экспо»:
143400, Московская область, с. Красногорск, пл.о Красногорск, в/л 92,
55-66 км МКАД (пересечение МКАД и Волоколамского шоссе)
Тел.: (495) 727-2526, 727-2586
e-mail: safari@crocus-off.ru, www.safariexpo.ru



Министерство
сельского хозяйства
Российской Федерации



Совет Федерации и
Государственная Дума
Федерального собрания РФ



Партнер:

При поддержке:

Генеральный
информационный спонсор:



Ассоциация
«Росрыболов»

Информационный партнер
МВЦ «Крокус Экспо»



Это не означает, что в конкретный день при определенных условиях какая-то другая модель не вырвется в чемпионы по добыче форели, поэтому чем шире будет ассортимент блесен в вашем распоряжении, тем быстрее удастся подобрать заветный ключик к успеху.

Обычно днем форель отходит от берега, и достать ее на середине пруда помогают колеблющиеся блесны весом от 7 до 14 г. Медная Wob-1-Rite от ACME весом 10-14 г с красными боками поможет добраться до рыбы как раз в это время.

Бывали дни, когда удачно подобранный воблер переигрывал все остальные приманки. Таких дней немного, но иметь при себе «классику» от RAPALA — тонущие Count Down 03 и Count Down 05 цвет S — бывает полезно.



Так что отправляясь на этот пруд со спиннингом, подготовьте разные приманки, тогда на берегу вы не будете сторонним наблюдателем за теми, кто ловит успешно. Хочу также заметить: несмотря на то, что форель — рыба сильная и при выживании бьется до последнего, применять мощные спиннинги и больших размеров катушки с толстыми лесками вряд ли уместно.

Для такой ловли вполне подойдут спиннинги с тестами 2-10 г, 3-12 и 4-21 г. Наиболее специализированными будут спиннинги компании TENRYU, они и создавались для ловли форели — легкие, комфортные, надежные. С ними всегда понимаешь, что делает твоя приманка при проводке на любом удалении. Такие удилища будут хорошо сбалансированы с катушками размеров 2000-3000 по классификации SHIMANO.

В последнее время многие рыболовы стали использовать японские шнуры. Они не впитывают воду, что положительно сказывается на дальности заброса. Для данной ловли подходят шнуры с маркировкой

PE-0.8 и PE-1. Я использую «плетенку» SUNLINE D1 TCS и YGK WX-8. Те же, кто привык ловить монофильной леской, пусть обратят внимание на мононити таких производителей, как SUNLINE и SANYO, разочарований не будет.

Возможно, кому-то рыбалка на платном водоеме покажется дорогим удовольствием. Скажу, исходя из личного опыта: съездить половить эту красавицу в места ее природного обитания стоит во много раз дороже. А тот, кто считает, что эта ловля «в аквариуме» не азартна, глубоко заблуждается. Постараться придется, форель — рыба с характером!

А. ПОХЛЕБКИН,
наш специальный
корреспондент

Пруд в Савельево мне был знаком и раньше, еще задолго до того, как он стал «платником». Это глубокий, закоряженный водоем руслового типа. Один берег — луговой, другой, как часто бывает, — лесной. В 80-90-е годы я частенько приезжал сюда за карасем, кото-

рый исправно ловился в коряжнике у крутого берега. Сейчас эта рыба здесь по-прежнему в изобилии. Поскольку щуки в этом водоеме практически нет, то карась чувствует себя очень комфортно, обживая все удобные для себя уголки пруда.

После того, как пруд стал платным, в него вселили более интересные объекты для ловли. На первом месте, конечно же, радужная форель. Эту рыбу можно успешно ловить как спиннингом, так и поплавочной удочкой. Выбор снасти — дело вкуса. На спиннинг ловить, пожалуй, поазартнее, на удочку практически всегда — добычливее.

Как и мои коллеги, утреннюю рыбалку на этом пруду я начал со спиннинга.

С выбором места мудрить не пришлось. Практически прямо под домиками администрации обустроены не занятые пока мостки. Ловить с них удобно, с правой стороны — прибрежный коряжник, с левой — слив с пруда. Под самими же мостками глубина более 1 м. Далее от берега шел умеренно крутой свал, который потом обрывал-

ся свалом в русло затопленного ручья. Что же еще желать? Место для форели отменное, она всегда тут крутится. Пока мы беседовали с руководством хозяйства перед началом ловли, рыба регулярно себя показывала на поверхности возле берега.

сии разных воблеров. Можно было поставить более дальнобойные «игрушки», но на этой ниве уже всю трудились приехавшие со мной коллеги.

Я решил пойти другим путем и взял в аренду пару поплавочных удо-

Правда, небольшие изменения в оснастку я все-таки внес. У одной удочки, определенной мной в качестве главной, основную огрузку, изначально сконцентрированную у крючка, передвинул по леске на метр вверх, оставив лишь под-

не пригодный, да и «дробинки» оказались зажаты столь сильно, что по леске без ущерба для мононити не двигались.

Заодно разжился и насадкой — мелкими креветками и консервированной кукурузой. С собой у меня были съедобные не то черви, не то «куколки» неведомых насекомых от NITRO BAIT, а также форелевая паста ядовито-салатового цвета. Подобный «джентльменский» набор вполне достаточен для экспериментов.

Крючок основной удочки я наживил оч-

щенной креветкой, насадив ее вдоль цевья так, чтобы она выглядела естественно. Другой крючок был украшен «снеговичком» — цилиндром из кусочка креветки и зернышком кукурузы. Такой «бутерброд» очень часто оказывается уловистым. Во-первых, приманка получается контрастная, во-вторых, она состоит из абсолютно несхожих компонентов, так что шанс угодить форели очень велик.

Отмерив на обеих удочках спуск около 1,5 м (для меня он базовый при ловле форели), я

приступил к ловле. Идея была проста — использовать ветер для проводки с глубины на мель.

Одну удочку я забросил на максимально возможное расстояние напротив себя, другую, под углом, напротив коряжника. На ней огрузка была не разнесенной, а потому риск, что оснастку прибойным ветром унесет в кусты, был минимален. Именно на эту удочку и случилась первая поклевка, причем в тот момент, когда грузило уже оказалось на грунте. Поплавок заплясал, резко нырнул, но тут же, как



Все изменилось, как только были разложены снасти. Всплески на поверхности пропали, понемногу начал усиливаться встречный ветер. Дальность заброса сверхлегких приманок спустя полчаса ловли резко упала. Поклевков же было всего две, причем обе на глубоконыряющие вер-

чек. Они меня вполне устроили — простенькие «болонки» с немудреной оснасткой. Для форели, по большому счету, ничего другого и не надо. На других водоемах я не раз успешно рыбачил, используя в качестве поплавок застопоренную на основном шнуре плавающую бомбарду.

пасок, на вид его вес был около 0,3 г. Оторвал гигантский «родной» крючок, вместо него связал петельку, с которой соединил готовый форелевый поводок фирмы D.A.M. — леска Ø0,2 мм, крючок №6.

Вторую удочку оставил без изменений — крючок на ней был впол-



WWW.TAJUR.RU
DELPHY@CHEL.SURNET.RU

ДЕЛФРИ

ПРИКОРМКИ И НАСАДКИ



ПОЙМАЙ БОЛЬШЕ ДРУГИХ!

Челябинск, Ул.Танкистов, 148А, ООО ТАЮР (351) 778-50-47

Продажи: Воронеж: (4732) 76-67-95 Екатеринбург: (343) 240-59-10 Кемерово: (3842) 52-65-89
 Москва: (910) 435-20-83, (495) 178-00-33 Пермь: (3422) 22-60-39
 С.-Петербург: (812) 550-82-73, (901) 300-77-37 Самара: (846) 262-35-22

ужаленный, выскочил на поверхность.

Подсечка оказалась холостой. Ну что ж, пришлось доводить до ума и эту оснастку — ножом раскрывать и переносить грузила, а также поменять поводок. На все про все ушло не более пары минут.

С учетом прицепленного длинного фирменного поводка увеличил спуск.

Уже на следующей проводке последовала типичная форелевая поклевка — поплавок вздрогнул и резко ушел под воду. В этот момент подпасок был еще выше

дна, но насадка уже во лочилась по грунту. После подсечки на крючке забилась приличная форель.

Эта рыба никогда не сдастся без боя. Пока она утомится, не стоит даже пробовать ее подсачить. Пару роскошных свечек рыба изящно совместила с резкими рывками в глубину и в сторону.

Вываживать форель — изысканное удовольствие. Каждый раз приходится немного поволноваться, когда она, заложив вираж, резко меняет направление движения и с ускорением «улетает» в сторону коряг или

водной растительности. Нет, забиться в них она даже не пытается. Эта рыба ищет спасение именно в резких рывках. К сожалению, для этой особи крючок она проглотила глубоко, а потому спастись ей не удалось.

Первая пойманная форель подсказала, как надо ловить. Я увеличил спуск на удочках до 1,8-2 м и начал ловить в придонном слое, а когда подпасок ложился на дно, не спешил перезабрасывать. Новые поклевки следовали одна за другой, и садок начал быстро пополняться.



так и малые — по широкой части водоема. Моя позиция была на редкость хороша — мимо меня рыба не проходила при любом из своих маршрутов. Практически подряд следовали 2-4 поклевки, за ними наступали паузы в клеве. С утра они были не более 15-20 минут, а к обеду стали заметно продолжительнее. При желании можно было наловить очень много, но такой цели мы перед собой не ставили.

Форель хозяева водоема запустили довольно крупную. За исключением одной небольшой рыбки, все остальные весили от 1 до 2 кг. Ловить таких было сплошным удовольствием. Размер засекшейся особи можно было определить сразу и без ошибки. Килограммовые рыбины явно тя-

К слову, и у спиннингистов поклевки случались тоже возле самого дна. Видимо, при ненастной, с мелким дождичком погоде рыбе комфортнее было на глубине. Поклевки же форели непосредственно со дна — явление вполне нормальное, если грунт плотный.

Часто доводится видеть пойманную рыбу, до отвала отъевшуюся ароматизированными карповыми прикормками или кукурузой. В этот конкретный день ловля со дна и вовсе была предпочтительней.

Форма пруда чем-то напоминает вытянутую запяную. Форель обычно движется небольшими группами по периметру водоема, делая как большие круги по всей длине,



готели к полетам и резким рывкам под самой поверхностью воды, особи же посolidнее неизменно подолгу давили

на чистую воду. Попутно попался и абориген водоема — карасик. В факте его поимке нет ничего необычного, на этом

этой американской насадки есть. В числе других ее несомненных достоинств можно назвать относительную долговечность.

Мне понадобилась всего одна замена этой насадки после нескольких пойманных рыб. «Червь» в принципе еще сохранял вид, хотя и был приплюснут форелевыми челюстями, но мне показалось, что аттрактант уже из него вымылся.

Практически все использованные насадки форель поглощала исправно, не выделяя что-либо. Единственное — вышла промашка с пастой. На нее было лишь две неуверенных поклевки. Чем она не понравилась рыбе в этот день,

сказать нельзя, обычно форель на нее ловится исправно.

Редакция благодарит администрацию «Савельевских прудов» за помощь в подготовке этого материала.

Тел.: 8-916-774-96-68; 8-915-241-69-61.



в глубину. Когда же их удавалось поднять к поверхности, начиналось настоящее шоу. Не раз форель, разогнавшись на «носовом платке», влетала в коряжник или траву, но каждый раз с моей небольшой помощью выскакивала оттуда

пруду его труднее не поймать, но удивила насадка, которую он предпочел. Откусать он решил не кукурузу и даже не креветку, а искусственного съедобного червя.

Значит, и в самом деле привлекающий эффект у

Holiday - лучший выбор для отдыха



РЫБОЛОВ
РОССИЯ

Оптовые терминалы

ООО «РЫБОЛОВ-СЕРВИС»,
141262, Московская обл., г. Истринская
ул. Толмачева, 46, корп. 1
Тел./факс: (495) 223-55-01, факс: (495) 223-55-02
e-mail: info@salmorussia.com

Торгово-информационный портал
и интернет-магазин SALMO в России:
www.salmorussia.com

«РЫБОЛОВ-СЕРВИС», Украина, Киев, тел.: (380) 44 5027742, salmo@salmo.ua, www.salmo.ua

ООО «САЛМО Белфишинг», Беларусь, Минск, тел./факс: +375 17 5057417, salmo-bel@salmo.by



База «Удача» расположена напротив Сызрани, на левом берегу Волги, рядом с поселком Бестужевка. Добраться туда можно по федеральной трассе М5. Дорога в Сызрань приведет к берегу, откуда отправляется паром, который доставит вас практически на место.

Рыбалка здесь разнообразна и для умелых рыболовов добычлива. А начинать ее, как показали результаты поездок наших корреспондентов, можно сразу после нерестового запрета.

Создание Саратовского водохранилища



привело к возникновению уникальных условий для животных с водным образом жизни. Благодаря природному рельефу



на территории затопления образовалось множество протоков и озер, которые в низовьях Волги называют ильменями, но разделяется это водное пространство не стеной камыша или тростника, как в волжской дельте, а полосами и островками лиственного леса, и это радует глаз, когда плывешь по этим водным лабиринтам.

Такие природные условия стали идеальным местом для обитания огромного количества птиц, сложились прекрасные условия для гнездования и отличная кормовая база. Здесь

можно увидеть практически всю орнитофауну средней полосы России. Плывая на лодке, вы часто можете встретить бобров или ондатр, которые не сильно вас испугаются.

Рыбы тоже оказались не в накладе. Куда бы они ни захотели отложить икру — возможности для этого здесь широчайшие. Те, кто прикрепляет икру к листьям и стеблям расте-



М. ДОБРУСИН,
наш специальный корреспондент

УДАЧА В НАЧАЛЕ СЕЗОНА



ний в местах со слабым течением, находят подходящие условия в озерах между протоками. Здесь же могут нереститься виды, чья икра развивается в толще хорошо прогретой воды. Если для развития потомства требуется много растворенного в воде кислорода, подойдут заросли вдоль проток с заметным течением. На перекатах с галечно-песчаным или галечно-илистым дном могут отложить свою икру виды, предпочитающие каменистые субстраты. Кроме того, есть обширные мелководья с затопленными корягами и корчами.

Выключившаяся из икры молодь находит в здешних водах подходящий корм — фито- и зоопланктон, столь необхо-

димые для питания мальков в первое время их существования. Развивающиеся в это время водные растения создают для подрастающей молодежи убежище от хищников.

Все эти условия способствуют обитанию тут множества мирных и хищных видов рыб, и при разумном регулировании человеческой деятельности их численность может быть достаточно высокой. Подтверждением этих слов может служить заметное увеличение уловов местных рыболовов-любителей после того, как был запрещен облов тралом, практикуемый ранее Сызранским рыбокомбинатом.

Для любителей рыбалки здесь открываются

безграничные возможности. Поклонник любого современного способа ловли рыбы сможет реализовать свои желания на одном из участков здешней акватории. Сторонники поплавок найдут для себя в протоках или озерах участки с почти стоячей водой, а при желании и с ощутимым течением. К ним могут присоединиться любители фидера. На коренной Волге, которая в этом месте достигает значительной ширины (паром с сызранского берега до противоположного идет 50 минут), можно успешно ловить крупного леща на бортовые удочки или на фидер.

Приверженцы спиннинговой охоты могут смело брать весь свой арсенал удилищ, от ультра-

лайта до тяжелых сомовьих снастей. Ловить можно будет заброс и троллингом, для которого есть подходящие места с разнообразными глубинами. Соответственно, пригодятся и любые приманки, от легких попперов, воблеров и «вращалок» до тяжелых джиг-головок и воблеров, ныряющих на глубину 12-14 м.

Найдется здесь место и для рыболовной аристократии — нахлыстовиков. Бойкие голавли, язи и жерехи только и ждут, когда их угостят различными искусственными мухами и жуками. Голодные после нереста щуки и крупные окуни легко соблазняются яркими стримерами.

В начале лета весьма результативной бывает ловля хищника на блесну с лодки в отвес. Сотрудник базы Сергей Гаврилов, большой знаток

здешних мест, охотно демонстрирует гостям свое искусство владения этой снастью. Он пользуется коротким бортовым удилищем с катушкой и пружинным кивком. Местные хищники весьма заинтересованно относятся к блесне Streaker фирмы HALCO. Возможно, секрет кроется в сквозном отверстии на теле приманки, которое при проводке создает дополнительный бурундик, привлекающий внимание рыбы.

Поклевки бывают и на привычный Kastmaster от ACME, но значительно реже. Ловля в отвес в этих местах имеет свои ограничения, связанные с погодными условиями.

Идеальными обстоятельствами для успешной рыбалки становятся небольшое течение и полное отсутствие ветра или ветер, дующий против

течения. Неудобства, возникающие при несовпадении этих условий, можно частично компенсировать изменением веса приманки, добываясь такого положения, при котором приманка уходила бы под лодку строго вертикально, а иначе можно вообще не увидеть ни одной поклевки. Поэтому необходимо заготовиться блеснами разного веса.

Добраться до уловистых мест можно, взяв в аренду современную моторную лодку типа «Казанки» с хорошим мотором мощностью 30-50 л.с. Можно приехать и с собственным катером, для которого на территории базы есть удобный спуск на воду и охраняемая стоянка. Но эхолотом и навигатором лучше запастись заранее — еще не все лодки укомплектованы этими приборами.

ДАНЕР

ООО "Центр "ДАНЕР"

Учебный центр судовождения

осуществляет подготовку судоводителей маломерных судов по программе ГИМС МЧС РФ

Категории:
катер, моторная лодка, гидроцикл

Срок обучения:
1 месяц

Практические занятия проводятся на акваториях Москвы и Московской области. К обучению допускаются лица, достигшие 18 лет.

Центр аккредитован в ГИМС МЧС РФ Московской области

Адрес: г. Москва, ул. Нижние Поля, д.31, офис № 304
Проезд: м. Текстильщики, район Марьино

Тел./факс: +7(495) 356-20-82
Тел.: +7(925) 836-14-24
Наш сайт: www.centerdaner.ru
e-mail: contact@centerdaner.ru

Своеобразно поведение жереха и судака в этих местах в начале лета. После нереста, который происходит в апреле—мае, жерех не проявляет пищевой активности, по крайней мере, присутствие его в водоеме никак не ощущается. Так продолжается до первых недель июня, затем поведение шереспера резко меняется. Паузу эту рыболовы, основываясь на многолетних наблюдениях, объясняют восстановлением затраченных на нерест сил, подобно тому, как это происходит у щуки. У хищницы это обстоятельство связывают еще и со сменой зубов, жереху же менять нечего, так как свою жертву он обездвигивает мощными глоточными зубами, поэтому и приманку старается заглотить поглубже.

Как обстоит дело в действительности, точно никто не знает из-за того, что биология этого вида, не имеющего промыслового значения, изучена недостаточно подробно даже в наши дни. По некоторым сведениям, в это время он питается крупными водными насекомыми, их личинками или падающи-

ми с деревьев жуками. Такой способ питания не требует больших энергетических затрат для добывания пищи. Однако давно замечено, что после нерестового поста жерех собирается стаями и начинает интенсивную охоту, образуя так называемый жереховый бой, или котел. В это время он даже частично утрачивает свою природную осторожность. К открытию сезона есть реальный шанс увидеть все это своими глазами, что мы и сделали в июне 2008 г.

По мнению местных знатоков, идеальными условиями для жереховой охоты можно считать ранние рассветные или предзакатные часы при штилевой погоде или лишь небольшом ветерке. При таких обстоятельствах жереховый бой наиболее интенсивен.

Хотя мы были на воде в 6 часов утра, остальные условия остались невыполненными — по прогнозу в нашу сторону прорывался очередной арктический циклон с холодным воздухом, и во фронтальной зоне, где мы находились, планировалось усиление ветра с дождем. Но отчаиваться не в наших правилах, и

мы верили в свою рыболовную звезду.

Места жереховых охот из года в год остаются прежними и хорошо известны местным рыболовам. Чаще всего серебристые разбойники устаивают дебош на перекатах перед свалами в глубину, где им удобно прятаться и внезапно нападать на стайки мелкой рыбешки. Не остаются без их внимания участки с обратным течением, где на поверхности всегда крутятся частички корма, привлекательного для мирной рыбы. Отмели и косы за островами посещаются ими с завидной регулярностью, они приплывают сюда, как в столовую на завтрак или на ужин.

Сызранские рыболовы ставят на якорь свои лодки в этих местах еще затемно и ждут прихода желанных гостей, чтобы угостить их кастмастерами, девонами или тяжелыми «вращалками». Главная задача охотника за жерехом в этих условиях — максимально соблюдать тишину и минимально двигаться в лодке, желательно даже забросы делать сидя. Л.Сабанеев писал, что ловцы шересперов даже обива-

ли изнутри свои лодки войлоком. Соответственно, удилища и вся оснастка должны быть приспособлены для максимально дальнего заброса, на который вы способны, потому что если бой начнется даже у самой лодки, то после поимки первой рыбы стая навер-

Для ловли жереха важно иметь скоростную катушку, передаточное число которой будет не ниже 5:1. Порой скорость подмотки блесны имеет при проводке решающее значение.

Первый жерех на нашей рыбалке был пойман Андреем Донсковым. Он



няка откатится вниз по течению. Поэтому у наших экспертов на вооружении были спиннинги длиной 3 м с катушками размером 4000, заправленные шнуром марки РЕ, который практически не впитывает воду.

с экспертом базы Александром Давыдовым ближе всех оказался к тому месту, где начал свою охоту серебристый хищник. Андрей на 50 см выше блесны поставил с помощью тройного вертлюжка вабик из белых

перьев на коротком поводке. Эта дополнительная приманка помогла спровоцировать осторожную рыбу на хватку. Атака жереха всегда хорошо передается удилищем в руку, как и его последующие мощные рывки, поэтому внимательно следите за регулировкой фрикциона вашей катушки, ведь для выполнения дальнего заброса леска или шнур не должны быть большого диаметра. Жерех — отличная спортивная рыба, он хорошо сопротивляется при вываживании, запал утихает лишь после того, как он глотнет воздуха, что свойственно многим видам семейства Карповые.

Поимка одного из соплеменников так напугала остальных рыб, что все наши усилия соблазнить кого-нибудь из них нашими красивыми и блестящими блеснами, напоминая при проводке раненую рыбку, успехом не завершились. Скорее всего, мы слишком шумели, пытаюсь приблизиться к стае.

В качестве альтернативы Андрей с Александром решили пройти по этому месту с троллингом, используя воблер

работающий у дна. Порой такой прием приносит хорошие плоды, поскольку жерех не уходит с места охоты, а лишь затаивается на большей глубине. Наиболее уловистой моделью в этой ситуации оказывается Risto Rap фирмы RA-PALA. На первом же проходе



последовала мощная поклевка, но уже через несколько минут вываживания по поведению рыбы стало понятно, что это не жерех. Приманка пришлась по вкусу крупной щуке, которая пришла поохотиться в жереховые угодья.

Следующий выход жереха на охоту случился уже под вечер, и ближе всех к нему оказались я и мой напарник Юрий Чижов. Место боя выдали нам чайки, которые наперегонки с хищниками пытались собирать оглушенную молодежь.

Мы быстро заплыли чуть выше по течению и заглушили мотор. Струя подхватила наш катер и понесла прямо к ныряю-

щим чайкам и бьющей хвостами жереховой стае, но дистанция между нами почти не сокращалась. Чтобы не упустить момент, мы решили делать забросы, хотя понимали, что до самого котла нам не докинуть.

У меня на снасти стоял серебристый девон «Метеор» фирмы РУССКАЯ БЛЕСНА весом 21 г с правым вращением турбинки, у Юрия — Kastmaster 28 г фирмы АСМЕ. На втором забросе в 20 м от лодки я почувствовал отчетливую жереховую поклевку, и рыба заходила на шнуре, делая броски в сторону и не желая выходить на поверхность. Фрикцион четко выполнял свои

функции, радуя душу своим замечательным потрескиванием. Для спиннингиста это, наверное, самая желанная мелодия на свете.

Юрий, желая помочь мне достать рыбу подсачеком, ускорил подмотку и тут же ощутил мощный удар. Спиннинг у него принял параболическую форму, хотя был мощнее, чем у меня, и фрикцион его катушки запел более веселую мелодию.

Теперь уже мне надо было думать о форсировании вываживания, потому что, во-первых, было понятно, что рыба у него значительно крупнее, а во-вторых, мне надо было успеть заснять

момент борьбы двух соперников, т.к. наш фотокорреспондент остался в другом катере и был далеко от нас.

Я быстро справился со своим трофеем, вес которого не превышал 1,5 кг, разобрал складной подсачек и вручил его напарнику для завершения финальной стадии единоборства. Экземпляр моего напарника явно превышал 3 кг. Крючки наших приманок сидели глубоко в пасти у жерехов, рыба была явно голодная и атаковала уверенно.

Конечно, мы наделали много шума, вываживая своих противников, и стая моментально от-

реагировала: на поверхность рыба больше не выходила и на наши контрольные броски не реагировала. Нам оставалось только завершить фотосессию.

Кроме активно кормящегося жереха в это время в здешних водах

Устойчивых мест, где бы из года в год ловились трофейные экземпляры, назвать нам никто не рискнул. Дело, видимо, в том, что ход такого судачка достаточно кратковременен, и рыболовы натываются на его скопления в разных местах, хо-



можно встретить крупного судака, которого местные рыболовы считают проходным (правда, куда или мигрирует, никто толком нам объяснить не смог).

в некоторых из них поимки повторяются. Наиболее часто, например, это происходит на ямах в Прорезной протоке.

По нашему мнению, эти скопления могут образовываться из особей, закончивших охрану своих гнезд и скатившихся с мелководья на глубину. Какова бы ни была

природа создания этих стай, в сферу наших интересов входит то, что особи их образующие имеют крупный размер и активно питаются.

В один из дней нашего пребывания на базе, когда сила ветра не оставляла никаких шансов на обнаружение жерехового боя, мы решили целенаправленно поискать крупного судака.

Акваторию мы «прочесали» в 4 спиннинга довольно значительную: были проверены различные бровки, ямы, резкие свалы в протоках и на открытой воде, но экземпляры крупнее 1 кг мы поймать не могли.

Лишь под вечер наши катера встали на якорь на свале неподалеку от паромного хода, где образуется обратное течение около 150 м в диаметре. Первой удача пришла к Юрию Чижову. Он ловил на «ушастое» грузило весом 32 г с небольшим твистером зеленого цвета на офсетном крючке. Сначала ему попался бершик и небольшой судачок, но на очередном забросе почувствовался резкий тычок, и при подсечке в первый момент рыболлов решил, что зацепил какой-то крупный предмет на дне.

К сожалению, никто из нас не вел хрономет-

раж этого поединка, поэтому нет достоверных сведений, длилось это действие 15 или 20 минут, но рыба долго и упорно не хотела подниматься к поверхности, давя на снасть всей своей массой и сильно тряся головой, чтобы избавиться от ненавистного крючка, застрявшего в пасти.

Юрий — рыболлов с большим опытом, внешне он вел себя абсолютно спокойно, но чувствовалось, что его волнует исход этой борьбы, особенно когда стало понятно, что рыба действительно крупная.

Наконец судак сдался и позволил завести себя



ча», безусловно, принадлежит к их числу. Мне, например, очень нравится, что коттеджи на базе изготовлены из деревянного бруса хвойных пород и курить в них не разрешается, поэтому аромат смолы позволяет отлично выспаться, даже если накануне вы долго беседовали с друзьями.

Оригинальной новинкой стала плавучая беседка. Теперь компанией в 10-12 человек можно отправиться в любую протоку и, выбрав подходящую полянку, пожарить на ней шашлыки или сварить уху с дымком, а уютная беседка укроет вас от яркого солнца или от набежавшего дождя.

Летний отдых на такой базе может быть приятным и разнообразным.

Редакция приносит благодарность базе «Удача» за помощь в подготовке этой публикации. Контактный телефон: (495) 754-69-69.

в подсачек, хотя перед этим несколько раз пытался уйти в глубину, не желая приближаться к лодке, которую он уже прекрасно видел. На базе мы определили, что он весит 7 кг 600 г. Пока это не побитый рекорд базы по судаку.

Второй гигант достался Андрею Донскову, трофей весил всего на 300 г меньше, чем предыдущий. Попался клыкастый на похожую приманку, только в этом случае твистер был надет на двойной крючок и грузило было 52 г.

На этом наши свидания с крупным судаком,

к сожалению, закончились из-за окончательно испортившейся погоды — холодного ветра и сильного дождя. Хорошо, что на базе есть возможность после рыбалки принять горячий душ или погреться в сауне.

Попытки ловить троллингом жереха или судака приводили к поимке крупных щук, что само по себе было интересно, но не было целью нашего приезда.

Сейчас многие рыболловы базы могут предложить своим гостям высокий уровень комфортного проживания и обслуживания, и база «Уда-

НА ПРАВАХ РЕКЛАМЫ

ТРИВОЛ-М

Оптовая торговля рыболловными товарами собственного производства
 А также широкий ассортимент отечественных и импортных товаров для зимней и летней рыбалки
 Москва, ул. Верхняя Красносельская, д.3, м "Красносельская"
 (495) 980-55-28
 e-mail: info@trivol.ru www.trivol.ru
 Отгрузка товара в любую точку страны

РЕКЛАМА ЛИЦЕНЗИИ: ТД №0035054 ТД №0035054

турфирма "КОЛЬСКИЙ МАРШРУТ" г. Мурманск

РЫБАЛКА НА КОЛЬСКОМ ПОЛУОСТРОВЕ
 МОРСКАЯ / РЕЧНАЯ РЫБАЛКА

ГАРАНТИЯ УЛОВА!
 www.kolamar.com Т.: (815 2) 45 93 86

КАТАЛОГ «ВСЕГДА С ПРИРОДОЙ»
 Высылаем почтой товары более 10 тысяч наименований для рыбалки и охоты.
 Каталог — бесплатно.
 Вложите свой конверт.
 117513, Москва, В-513, а/я 66-р
 тел.: (495) 724-62-13

На этом месте могла бы стоять
 Ваша реклама.
 Тел.: (495) 607-17-52,
 тел./факс: (499) 975-13-94

КАК МЫ ЛОВИЛИ «КВОКОДИЛОВ»

А. АКЕЛЬЕВ,
наш корреспондент

Чем хорош в волжской дельте июнь, так это безлюдьем на воде и поразительной красотой природы. Приезжаешь на раскаты, а вокруг ни единой человеческой души. В мире тростников и проток царят исключительно говорливые чайки, остроносые цапли, черные орды ненасытных бакланов и самовлюбленные лебеди. Неожиданное, редкое появление бударки они воспринимают сердито и стремятся увести подальше от людей своих глупых птенцов.

Каждый раз именно в момент вторжения в это июньское чудо я задаю себе один и тот же вопрос: почему в этом месяце сюда не едут рыболовы, разве эта красота не является лучшим дополнением к рыбалке? Неужели виной тому страшилка о кровожадной мошке?


Ау, народ! Тут почти не бывает мошки! А вот рыбы — тьма. Июнь — лучшее время для рыболовных приключений. Раскаты кипят от пирующих щук и горбачей. В протоках разгул непуганых сома, жереха и солидных зубастых, они в несколько эшелонов выстраиваются у вытеков с мелководных нерестилищ, по которым в пасть к хищникам сам по себе скатывается малек. Это уникальное явление, выпадающее только раз в году, и попасть на подобную феерию — редкий шанс, можно «оторваться» на ры-

балке по полной программе и добыть чудесный трофей. Еще раз уверяю: тут практически нет мошки даже в июне! И рыбалка — лучше не бывает.

В прошлом году в середине этого месяца вместе с моим напарником по экспериментальным рыбалкам Сергеем Боровиковым мы в счастливом гордом одиночестве, как обычно, прекрасно ловили сазана и линя, испытали множество приманок на хищнике, но самой памятной стала удивительная ловля сома с применением квоча.

Кто бы мог подумать, что такое возможно даже на раскатах?!

Дело в том, что в районе здешнего Створненского банка, делящегося ниже базы «Найт Флайт Дельта» на многочисленные рукава, квочить было не принято, и тому существовали три веские причины. Первая — здесь слишком мелко, каких-то 2-4 м глубины, большинство некогда существовавших ям заматы, и сегодня это всего лишь приямки, то есть крохотные участки проток, где глубже максимум на метр по сравнению с другими местами. Через такие по течению сплавляешься за пару минут. Больших ям нет, где искать сома — непонятно. Ну, ударите вы квочком по поверхности здешней мелководной протоки — сом под вами на смешной двухметровой глубине если сразу и не оглохнет, то шарах-



нется подалее от бударки непременно... Согласитесь, логично?

Вторая причина — размер предполагаемой добычи. Ловля с применением квока в подсознании многих приезжих рыболовов издавна окружена ореолом «трофейности», будто она эффективна лишь для поимок гигантов коренной Волги. А чего ожидать в улове в протоках дельты? Сомов много, но все это экземпляры от 2-3 до 7-10 кг в лучшем случае. Способны ли эти недоросли соблазниться идущим под воду звуком квока?

И вот еще что всегда удерживало меня от попыток квочения в дельте Волги,

— это третья причина, основная, — полное отсутствие любителей такой рыбалки (включая егерей многочисленных баз) в округе. Посещая в этих местах дельту по несколько раз за летне-осенний сезон, я никогда не слышал ни единого хлопка квоком по воде. Да что хлопка, даже разговоров об этой рыбалке. Хотя с подачи егерей сомов ловят все гости баз — кто на живцовые донки, кто джиг-спиннингом или жерлицами. Это народу очень даже нравится — рыба сильная, отчаянная, сопротивляющаяся. Обычно под вечер стоят на приямках, рыбачат. А что касается квока — попро-

сту не хватало наглядного живого примера, чтобы кто-то взял да и поквочил, а мы бы заинтересовались. Была бы интрига — зародилось бы и желание.

И потому то, что случилось в прошлом году, вполне можно считать качественным прорывом в отношении к удивительной снасти под названием «квок». Думаю, что мы с Сергеем стали первопроходцами ловли квоком в Створненском банке и доказали собственным примером, насколько здесь эффективна такая рыбалка. А дело было так.

В один из дней на утренней зорьке мы предприняли неудачную попытку

половить сома донной снастью на лягушку. Странное дело: на месте, где из года в год рыбалка была успешной, клюнул всего один непутевый соменок. Мы живо обсуждали этот факт в бударке по возвращении домой. Егерь Геннадий Яренков предположил, что стоящие у вытеков сомы просто пресытились мальком и пребывают в блаженном безразличии к съестному.

— А давайте их растормошим, — предложил я, — у меня с собой есть немецкий пластиковый квок и готовые сомовьи поводки. Может, попробуем?

Геннадий заинтересовался — оказалось, он умеет квочить, только давно этим не занимался, и у него тоже есть ни разу не опробованный квок, оставленный в подарок кем-то из гостей базы как вещь, так и невостребованная. Заодно решили обновить и его.

И вечером, поместив запас лягушек в 5-литровую пластиковую бутылку, часа за два до заката, мы выплыли вдвоем на протоку буквально в 150 м от базы. Сергей к нам не присоединился, посчитав это занятие малоперспективным.

Я приготовил снасть по своему разумению. Крепкий спиннинг, 60-граммовое грузило (мне казалось, этот вес достаточен для 3-метровой глубины) и далее сомовья оснастка фирмы DAM — метровый плетеный поводок с подвижным бубенчиком и большим крючком. Как понимаю, бубенчик тоже играет роль в привлечении усатого хищника, иначе дотошные немецкие конструкторы его бы не применили. Земноводное я насадил привычным способом — за заднюю лапку, дав ему максимум воли в движении.

У Геннадия оснастка отличалась: вместо основного плетеного шнура тол-



стая монофильная леска «Клинская» Ø0,8 мм, грузило 150 г, а далее точно такой же поводок с насаженной сзади под хребет лягушкой.



Мы начали ловить. Заработал квок. Я выбрал место на носу лодки. Геннадий — на корме, он держал леску рукой, дескать, так привычнее рыбачить, и слабая начальная поклевка ощущается отчетливее, чем спиннингом. Он отмерил глубину, приподнял грузило на полметра от дна, обмотал излишком лески рукоять квока.

Прошло менее минуты рыбалки, Геннадий произвел только первую серию звучных ударов по поверхности, и тут же у него последовала первая поклевка. Что за зверь сидел на крючке, осталось невыясненным, потому что при вываживании не выдержала толстая леска. Рыба залегла на дно, и при попытке ее сразу же поднять неожиданно прозвучало: «Дзынь»...

Мы в растерянности. У Яренкова из порезанного пальца засочилась кровь, он оторопело повторял:

— Не понял... Я такой рыбы и не припомню...

Эта поклевка произвела сильнейшее впечатление. Обоим было ясно, что на крючке сидел не заурядный «КВОКодильчик», а рыба сошла серьезная, килограммов этак на «...дцать».

Столь ошарашивающее начало вселило энтузиазм. Мы ведь даже не дошли до приямка, рыбачили над ровным участком дна близ берега, в нескольких метрах от кромки камыша, прямо напротив базы! И нате вам, негаданное приключение на ничем не примечательной подводной площадке!

Геннадий заменил оснастку, мы отправились дальше по протоке. За час ве-

черки егеря поймал (и выпустил) 7 сомов от 5 до 10 кг, что для дельты уже неплохо. Были также еще два обрыва лески, один из них случился на выходе из ямы под названием Четвертый котел, когда схвативший наживку сом рванул так, что 6-метровую бударку еще метров десять по инерции влекло против течения. Схватившая рыба оторвала последнее из запасных грузил, пришлось с лодкой закругляться.

Я не поймал ровным счетом ничего, хотя поклевки видел, и только в середине рыбалки понял, в чем заключались мои ошибки.

Наши грузила находились примерно в 0,5-1 м от дна. Однако моего 60-граммового грузила явно не хватало для утихомиривания дергавшейся под водой лягушки, она мотала свинец на течении из стороны в сторону и неугомонно нарезала круги под лодкой. Геннадий пояснил, что грузило обязано быть тяжелым, не менее 150-300 г, и находиться отвесно под удилищем или рукой. При атаке сом должен видеть только один движущийся объект, чтобы не растеряться, а тут «два зайца», поэтому уса-

тый отчего-то чаще хватал не барахтающуюся в толще воды лягушку, а именно расположенное под ней грузило, оставляя на его поверхности цепочку царапин. Из-за этого мне пришлось утяжелить оснастку.

Все равно нововведение не прибавило числа поклевков. У егеря постоянно: то рыба, то сход, то обрыв лески, а я чувствовал себя как неприкаемый. Однако стоило мне пересечь в лодке к нему поближе, поставить удилище рядом с квоком, как вскоре случилась хорошая потяжка, но рыба сошла.

После рыбалки опытный егеря поделился известными ему секретами квочения в дельте. Вот некоторые из них.

Раньше местные жители квочили с июня по ноябрь, то есть до первых заморозков, пока сом не заляжет на зимовальные ямы. Наиболее популярные наживки: саранча, лягушка, рак, особенно местному «усачу» нравится медведка, она здесь очень крупная.

Для ловли квоком желательно выбирать места поглубже. Определить их в протоках несложно, такие участки обычно расположены ближе к обрывистым берегам. Лодка останавливается примерно за 100 м выше, выдерживается некоторая пауза, и начинается квочение.

Есть короткий удар — он громкий, звучный; есть длинный и протяжный — он глухой, и звук образуется не при входе квока в воду, а на выходе при создании водяного пузыря.

В чем прелесть такой рыбалки в узких протоках дельты по сравнению с основной Волгой, так это в том, что на нее не столь безнадежно влияет поднявшийся ветер. Растительность на берегах стоит стеной, всегда можно найти защищенные от волн участки (а на волнах

трудно создать квоком необходимый звук), бударку не гонит поперек течения, унося парусящую оснастку с крупной наживкой в сторону.

Сом лучше ловится на рассвете до восхода солнца, пока оно не поднялось над деревьями, и на закате, опять же пока светило не скроется за макушками топей и ив. Совершенно необязательно, чтобы в день рыбалки была ясная погода, наоборот, Геннадий утверждает, что в ненастье с проливным дождем рыба берет заметно активнее, а рыболову надо лишь соответствующе одеться.

Высказал он и ряд спорных положений, например, что размещение снасти в лодке относительно квока не имеет значения, может клевать активнее как рядом, так и на другом конце бударки. Но, судя по результатам прошедшей рыбалки, я убедился, что это высказыва-



**ДОБРО ПОЖАЛОВАТЬ
НА УВЛЕКАТЕЛЬНУЮ РЫБАЛКУ
В СЕВЕРНОЙ ЧАСТИ
РЫБИНСКОГО ВОДОХРАНИЛИЩА**

www.monstering.ru
Тел. 8202-551513 baza-vr@yandex.ru

Бронирование домиков на любой срок
Круглогодичная рыбалка
Катера LUND, СВП "Хивус"
Егерское сопровождение Охраняемая стоянка

Офис продаж в Москве:
Тел. (495)-877-5694, 879-55-95. E-mail: night-flight@yandex.ru
Сайт: www.fishingtravel.ru

ние верно скорее для глубоководных участков коренной реки, где у рыбы больше места для маневра под лодкой, чем для мелких протоков дельты — тут рядом с квоком по всем канонам обязано клевать лучше.

Геннадий утверждает, что при ловле сома лучше применять крупный одинарный крючок, а не тройник. Я остался сторонником тройника, потому как не раз ловил на него хороших сомов и убедился в его отличной зацепистости для непростой сомовьей пасти. Впрочем, все наши разногласия мы решили выяснить завтра на новой рыбалке, к которой теперь подключился и загоревшийся от итогов сегодняшней ловли Сергей Боровиков. Так что утро оказалось мудренее вечера.

Чуть забрезжил рассвет, а мы уже ловили, начав с того же места на Створненском банке. Только внесли в рыбалку некоторые коррективы. По моей просьбе Геннадий вооружился новым пластиковым квоком фирмы D.A.M. — оказалось, что тот удобный и отлично привлекает сома. Сергей заменил в оснастке крючок на тройник. В качестве эксперимента на одном из спиннингов он заменил лягушку мертвой рыбкой, располовинив ее и насадив наиболее пахучую переднюю часть за спинку. Свои два удилища с сигнализаторами — бубенчиками на вершинках — Боровиков поставил по обоим бортам лодки, поближе к квочащему егерю.



Снова не прошло и пары минут, как начался клев. Первый же пойманный Сергеем «КВОКодил» потянул килограммов на десять. Взял он на мертвую рыбку, сначала ее потихонечку пожевал, попробовал, затем рванул так, что бубенчик жалобно затих в прибрежных тростниках, а спиннинг встал торчком. Хорошо, что рыболов был наготове и успел придержать снасть. Наконец прекрасного для этих мест сома удалось обуздать и поднять к поверхности...

Второй, правда, малыш на 2 кг, снова клюнул на мертвую рыбку. Видимо, для проснувшихся спозаранку сомят ее запах имел свои преимущества перед живой лягушкой. А потом усатые стали брать и на то, и на другое. Так что мы убедились: мертвая рыбка вполне может быть использована в качестве насадки, а тройник ничем не хуже хваленного Геннадием крупного одинарника.

Это была удивительная рыбалка. Квок стал для сомят безусловным раздражителем, они немедленно реагировали на наживку и атаковали ее, не смакуя и не раздумывая, будто желали поскорее убрать из охотничьих угодий источник беспокойства, мешающий вести привычный спокойный образ жизни.

Помимо Створненского банка мы рыбачили в совсем небольших, 5-10-метровых по ширине протоках, на глубинах не более 2 м, и вопреки прежнему собственному мнению убеждались, что сомы стоят и там. Для нас это стало открытием. Теоретически считается, что сом есть и на подобных участках, но исключительно проходной, ему там вроде

не за что зацепиться — ни коряг, ни бугров или локальных ямок для отдыха. А он попадался у нас в метре от берега у бровки, охотился там за скатывающимся из вытеков мальком. В этих местах тоже удобно ловить с лодок, но опять же, поскольку никто никогда не ловил здесь сома, то никто его здесь и не ловит. Никого из рыболовов ни разу тут не встретили, а ведь клев был, причем рыбы шли в основном 5-7 кг. И на донки-то такой «стандарт» не всегда лавливали, а здесь — как по заказу.

Мы с Боровиковым попытались самостоятельно квочить. У меня получилось ни шатко ни валко, а у моего товарища и вовсе вышло презабавно. Для начала Сергей взял квок задом наперед. Ладно, новичку простительно, но потом, когда, свесившись через высокий борт бударки, он приступил к квочению, стало понятно, что надрывные громopodobные бульканья в сочетании с извергаемыми фонтанами брызг точно разгонят всю окрестную рыбу. И потом, чтобы освоить сию рыболовную науку, надобно быть в соответствующей физической форме, а то за

пала хватило всего на пару минут — до одышки. У егеря, безусловно, получалось искуснее нашего.

А затем наступила кульминация рыбалки. Поплутав по протокам, мы прибыли на Четвертый котел, там нас ждали дети, которые тоже в то утро ловили сомов на лягушку.





База

"Ольгол"

11 лет безупрочной работы

Со всего мира сюда стремятся профессионалы и любители. Приезжайте и Вы!



Рыбалка, охота, семейный отдых в дельте Волги.

Специальная цена на журнал "Рыбалка-Elite" 5%

Астрахань
тел./факс: (8512) 39-41-86, 39-55-83
E-mail: lodgeolga@astranet.ru
www.lodgeolga.ru

ЭКСПЕРИМЕНТ

За зорьку они поймали всего одного, на 5 кг. Сказали, что клева практически не было.

Мы решили пройти с квоком тем же маршрутом, на котором вечером у Геннадия при вываживании лопнула толстая леска. А вдруг? Может, сом еще не ушел из ямы?

Сергей опустил под воду наживленных на крупные крючки лягушек, и мы медленно двинулись под манящий голос квока по воле течения. Вершинка одного из удилищ плавно колыхнулась — «дык-дык», словно грузило на глубине задело о препятствие. Спустя несколько секунд ситуация повторилась, но на этот раз все закончилось бешеным рывком рыбы.

Сергей подсек и ахнул:

— Это, ребята, не мелочь...

И тут нас понесло напрямиком на торчавшие из воды сухие стволы тополей, против течения. Представьте себе шестиметровую тяжелую бударку и в ней троих нехилых мужчин! Что за бурлак решил освободиться от крючка таким образом? На принятие адекватного ответного решения оставались мгновения, и Сергей решил тащить сома

напролом. Важно было подавить первое, самое мощное сопротивление рыбы, навязать ей свои условия. И вроде ему это удалось, он поднял сома со дна, развернул в обратную сторону, но тут последовал новый сильнейший рывок, и предательски лопнул плетеный шнур...

Сказать, что Сергей был расстроен, значит, не сказать ничего. Не менее минуты он пребывал в трансе... Наконец сказал:

— Я сколько раз брал сомов на 30-40 кг, но этот был явно за «полтинник». Силища безмерная. Главное, ведь я же его практически... А-а-а, на то она и рыбалка...

Эксперимент оказался потрясающе эффективным. Жаль, конечно, что гиганта напоказ вытащить не удалось, но ведь мы рыбачили не в последний раз. Наверное, квок соотворит еще не одно подобное чудо.

Так что волжская дельта в июне — это поистине кладезь удовольствий, в это время здесь можно поймать по-настоящему трофейную рыбу. Начало лета — лучшая пора для экспериментов. Езжайте в волжскую дельту и ловите! А мошки там нет, проверено...




EUROPEAN FISHING TACKLE TRADE EXHIBITION

Efttex 2009 Budapest, Hungary

12th - 14th June 2009

eftta.com

TRADE ONLY



THE TRADE SHOW THAT WORKS FOR YOU

Hungexpo, H-1101 Budapest, Albertirsai út 10 Hungary

T: +44 (0) 207 253 0777 F: +44 (0) 207 253 7779 E: info@eftta.com

Авторы публикуемых под этой рубрикой материалов получают приз от известного европейского поставщика рыболовных снастей и снаряжения – фирмы D.A.M.

Бейсболка со светодиодами

Изготовлена из хлопка, имеет 6 встроенных светодиодов. Включив их, рыболов может безопасно передвигаться в темноте, имея свободными руки для работы со снастями. Имеет удобный усиленный каркас. Поставляется в комплекте с батарейками. Срок службы светодиодов – 80 000 час. Сила свечения – 72 000 мкд.



ИСКУССТВЕННЫЙ МОТЫЛЬ

В. МАРКИН

г. Благовещенск, Башкортостан

Искусственный мотыль давно перестал быть экзотикой для российских рыболовов. Лично я применяю его для ловли на течении с поплавочной удочкой.

Можно, конечно, купить искусственного мотыля и в магазине, но я предпочитаю пользоваться самодельным. Все необходимые материалы продаются в хозяйственных магазинах.

Нам понадобятся следующие материалы: прозрачный силиконовый герметик, ФУМ-лента (применяется для герметизации резьбовых стыков в водопроводных трубах), отрезок проволоки Ø1,5-2 мм и длиной 15-20 см (я, например, использую спицу от старого зонтика), красный стержень шариковой ручки и два пустых медицинских шприца любого объема.

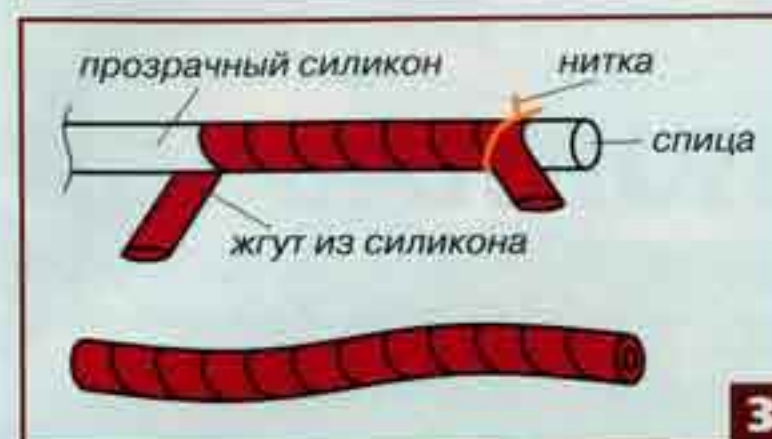

Сначала в пустой шприц капаю красной пасты из стержня, заполняю шприц силиконовым герметиком. Выдавливаю содержимое этого шприца во второй шприц, при этом происходит равномерное окрашивание силикона в красный цвет. Путем экспериментов с дозировкой пасты можно добиться

оптимальной густоты и оттенка окрашиваемого силикона.

Теперь на подходящего размера доску или фанеру, обтянутую целлофаном, выдавливаю длинными «колбасками» окрашенный силикон (рис.1). Диаметр «колбасок» должен быть не более 1 мм. Для этого разогреваем над пламенем зажигалки носик шприца и слегка заужаем его пальцами. Отверстие должно получиться чуть меньшим по диаметру, овальной формы.

Доску с силиконовыми заготовками оставляем на сутки в теплом месте, чтобы силикон высох и стал резиноподобным.

Затем на спицу от зонтика наматываем ФУМ-ленту (рис.2), которая не позволит впоследствии силикону прилипнуть к проволоке.



Теперь крепим к спице ниткой конец силиконового жгута и, намазав поверхность ФУМ-ленты немного свежего прозрачного силикона, начинаем наматывать жгут на спицу (рис.3). Делать это нужно с небольшим натяжением, укладывая виток к витку. Когда намотка закончена, ниткой фиксируем противоположный кончик силиконового жгута, чтобы

тот не размотался. Остатки прозрачного силикона, выступившие между витков, аккуратно затираем поверх окрашенного. Оставляем заготовку сохнуть еще на сутки. Высохший силикон легко снимается со спицы благодаря подмотке из ФУМ-ленты. Остается разрезать получившегося «червя» на кусочки подходящего размера. Он будет иметь характерные кольца, как у настоящего мотыля, и внутреннее отверстие, через которое его можно целиком надевать на крючок.

Этот искусственный мотыль не подойдет, наверное, для рыбалки с поплавком в тихой воде, но он прекрасно работает на быстром течении – на мощной струе рыба просто не успевает заметить подвоха. В подобных местах на эту насадку я выловил немало хороших хариусов, язей, голавлей и окуней.

ЗВУКОВАЯ БЛЕСНА ДЛЯ ЩУКИ

В. БОБЫЛЕВ

г. Тольятти, Самарская обл.

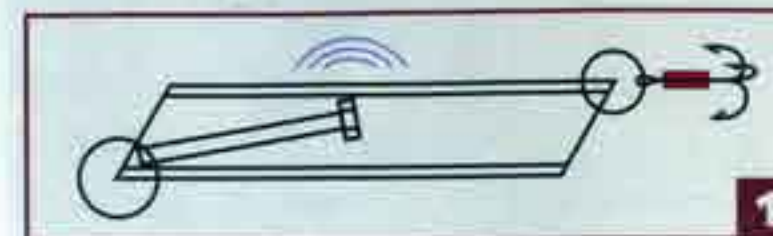
Блесна-трубочка хорошо известна многим рыболовам-спиннингистам. Я же предлагаю лишь немного ее доработать, чтобы получилась оригинальная звуковая приманка.

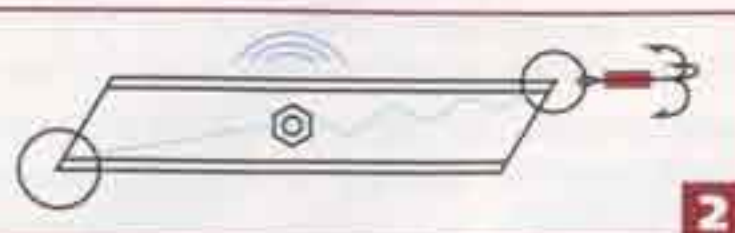
В полости трубки нужно поместить стальной стержень, который будет выполнять роль колокольного язычка, ударяясь при проводке о ее стенки. По-

дойдет любой болтик подходящего размера.

Головку болта можно закруглить наждаком, а можно оставить как есть, лишь бы она помещалась внутри трубки. Размер и длина болта подбираются экспериментально, ведь щуке по нраву совсем не любая мелодия.

Чтобы закрепить болтик внутри трубки, необходимо просверлить в нем отверстие на противоположном от головки кончике, затем закрепить болтик-язычок через заводное кольцо – и звуковая блесна готова (рис.1).





А можно всего лишь привязать на леске подходящую гайку (рис.2). Леску не стоит натягивать, чтобы гайка имела внутри трубки свободный ход и могла колебаться, ударяя о стенки трубки.

ФУТЛЯР ДЛЯ ПОПЛАВКОВ

А. КОСЕНКОВ
с. Капенки, Курская обл.

Я придумал универсальный футляр, в котором можно хранить поплавки любой формы.

Нам потребуется пластиковая бутылка из-под моющего средства, сплюснутая с боков, с закручивающимся колпачком и ручкой (рис.1).

Отвинчиваем пробку, разрезаем бутылку вдоль шва (который образуется после отливки пластика), но не полностью, а оставив 10-12 см по одной из сторон, чтобы обе половинки были соединены между собой, как книжка (рис.2). На внутренней поверхности футляра нужно наклеить на каждую сторону по две полоски плотного по-

разных рыболовных мелочей: крючков, грузил-«дробинок», вертлюжков и т.д. Для этого внутреннее пространство нужно разделить на отсеки перегородками из толстого 1,5-2-миллиметрового картона (рис.4). Клеится картон при помощи любого универсального клея.

Чтобы при открывании футляра содержимое не высыпалось, нужно из картона две крышки, форма которых точно повторяла бы конфигурацию футляра, но будет меньше на 1-2 мм. Крепятся они к футляру при помощи резиновых колец, вырезанных из велосипедной камеры (рис.5).



ролона (рис.3). Сделав в поролоне прорезы при помощи лезвия, можно фиксировать в них поплавки разной длины. В этом случае сохранность поплавков гарантирована.

Аналогичным образом можно сделать футляр для



Настоящие приманки от D.A.M!

Самые уловистые в мире.

Их пытаются копировать, но уровень оригинала недостижим. Высококачественная обработка поверхности, широкий выбор цветовых и структурных решений, острые и прочные крючки, надёжные вертлюжки – всё это подлинный "EFFZETT".

Живая легенда – "Норме Бинки"
Вихляющие движения при проводке и оригинальная подвеска дополнительного тройника – секрет векового успеха неотразимой приманки для крупного хищника.

Фирменная инновация – "EFFZETT Top"
Двухлепестковая блесна, создающая необычный звуковой эффект и привлекательный для хищника "реактивный" след.

Хит сезона – "EFFZETT Krankbinker"
Оперённая "незацепляйка" с подпружиненной защитой отточенного двойника. Прочное напыление поверхности настоящим серебром.

И всё это легендарный EFFZETT®

Никто не чоккает лучше – "EFFZETT Classic Popper"
Классические поверхностные приманки.

Их докоряет море – "EFFZETT Pülker"
Тяжёлые приманки для ловли на больших глубинах.

Чудеса из пластика – "EFFZETT Nature"
High-tech обработка приманки, покрытой специальной фольгой, обеспечивает эффект объёмной поверхности с яркой природной окраской.

130 лет мы создаём рыболовные традиции!

Розничная торговля в Москве:

1. Торговый центр "Экстрим", м. Речной вокзал, ул. Смоленск, д. 53Б, 2 этаж, пав. Д13, тел. (495) 786-32-13
2. Торговый центр "Праздник", м. Пражская, ул. Кировградская, д. 16, пав. 1Г-1А, тел. (495) 9-838-170-71-82
3. Торговый дом "Девидово", м. Лосиноостровская, ул. Кастанеевская, д. 34, корп. 3, тел. (495) 508-76-22

4. Торговый центр "СКАТ", м. Преображенская площадь, ул. Краснобогатырская, д. 7/93, пав. 7, тел. (495) 737-58-47
5. Магазин "МИР РЫБАЛКИ И ОТДЫХА", Путиловское шоссе, д. 1, строения 2, тел. (495) 504-06-81, 504-06-82
- Е. Магазин "ОХОТНИК-РЫБОЛОВ", 33-й км Ленинградского шоссе, ТК "САДОВОД", тел. (495) 574-73-78
7. Торговый центр "СПОРТ-ХИТ", Сколковское шоссе, д. 31, 4 этаж, пав. 10, тел. (495) 933-86-63, доб. 4018

Оптовая продажа и демонстрационный зал:

121433, г. Москва,
ул. Большая Филёвская, д. 32, корп. 3,
тел./факс: (495) 229-14-99; 146-50-54
www.dam.ru dam@dam.ru

Присылайте фотографии с вашими лучшими уловами (с пометкой «Выставка») и не забудьте добавить к ним краткий рассказ: когда, где и на что был взят трофей, как все происходило.

Постарайтесь описать другие интересные и важные подробности. Если есть возможность, цифровые фотографии с описанием поимки присылайте по электронной почте на адрес sekretar@rybolov.ru.

Участнику «Выставки» в этом номере будет направлен приз от спонсора рубрики – фирмы **ECO FISH**.

Набор из 6 блесен Professor Omega Special-A фирмы KUUSAMO (Финляндия)

Разработаны финскими и российскими специалистами специально для ловли крупных хищников и ужения лососевых рыб троллингом. Размер 90 мм. Вес 30 г.



Сергей ШИХОВ г.Пермь

Это было в прошлом году.

Шел пятый день сплава по Вишере, одному из притоков Камы. Мой напарник Дмитрий Пушкарев, поймав по паре килограммовых язей и щучек и решив, что задача на первую половину дня выполнена, мирно спал на корме нашей резиновой лодки, а я пытался размочить свой сухой счет.

В очередной раз забросил под противоположный берег блесну BLUE

FOX Super Vibrax №4 – и почувствовал зацеп.

Вообще надо сказать, что река эта – просто настоящий рекордсмен по количеству всевозможных топляков, коряг и тому подобного.

Начал потихоньку подтягивать лодку против течения к месту зацепа, по всей видимости, за бревно. А это было непросто – она полностью нагружена нашим походным скарбом, да в ней еще мой спящий товарищ в обнимку с мотором...

После пятой потяжки бревно пошло к поверхности, и я обрадовался, что не придется нырять в коряжник, чтобы отцепить оснастку...

Всплывшее бревно оказалось здоровенной щукой! Кровь моя сразу превратилась в адреналин.

От моего крика Дмитрий аж подлетел вверх, схватив подсачек. Дальнейшее напоминало перетягивание каната.

Кульминация наступила, когда щука ушла под лодку. Мой спиннинг SHIMANO Force Master с тестом 15-40 г, оснащенный катушкой BALZER Medusa 830 со шнуром Power Pro Ø0,19 мм, изогнулся в такой калач, что я мысленно начал с ним прощаться...

А потом рыба (да и течение ей помогло) так развернула мою лодку, что спиннинг полностью выпрямился, и мы, как на буксире, понеслись за щукой на приличной скорости... Хорошо, что было по пути.

Наконец хищница несколько устала, сделала что-то вроде «свечки» и дала подвести себя к борту лодки. Но концерт на этом не кончился.

В подсачек щука вошла только наполовину, после этого он развалился сразу в двух местах, при этом капрон мотни она разрезала своими острыми

зубами, как бритвой, так что голова вывалилась из сетки наружу.

И тут мы увидели, что зубы щуки – больше сантиметра – нацелились на борт надувной лодки! Только мы и успели – Дмитрий к мотору, а я – прижать щучью морду к полу лодки...

Наконец мы оказались на песчаном берегу.

Вскоре подоспели остальные члены нашей сплавной команды. Тут выяснилось, что весов ни у кого нет, зато есть рулетка.

Длина щуки оказалась 1 м 08 см. Что же касается веса, то тут мнения всех пятерых участников похода сошлись – в ней было около 12 кг.

Кстати, желудок у хищницы оказался абсолютно пуст, она в этот период вообще не питалась, и, судя по всему, блесну схватила рефлекторно, может, потому, что та оказалась под самым ее носом. Зато у нас аппетит оказался отменный, и впятером мы «уговорили» ее за три дня.

Насчет жесткого мяса у крупной щуки – это все байки, оно точно такое же нежное, как у двухкилограммовой.

А у нас впереди было еще пять дней времени и 100 км пути и изумительной рыбалки.



Ждем новых писем от юных авторов с фотографиями и рассказами о рыбалке. Не забудьте указать свою фамилию, имя, точный адрес и возраст. Авторы опубликованных писем получают призы от фирмы **COTTUS**.

Катушка QUAZAR 440 RD

Вес 320 г.
Количество подшипников – 3+1.
Шпуля емкостью 100 м лески Ø0,40 мм.
Передаточное отношение 6,2:1.



Дима Шевяков, 12 лет
с. Труновское, Труновский р-н, Ставропольский край

У нас есть небольшая речка, там ловятся карасики и окуньки. Я очень люблю рыбалку и часто ловлю в ней этих рыб.



В августе прошлого года мой папа взял меня с собой в село Ямное, рыбачить на реке Волге. Там очень красивые места и рыбалка просто замечательная.

Пока папа с другом устанавливали палатку, я в это время таскал подлещиков на червя. И самой большой моей радостью стали пойманный карась весом 800 г – просто громадина – и сазан, который весил 1 кг. Вот какая у меня получилась рыбалка на новом месте!

А вечером мы сварили очень вкусную уху.

Эту рыбалку я никогда не забуду.

Чтобы оформить редакционную подписку на журнал «Рыболов» с №7 по №12 за 2009 год с доставкой на дом, нужно заполнить прилагаемую квитанцию, оплатить до 1 августа 2009 г. в любом отделении Сбербанка и отправить копию документа об оплате в адрес редакции по почте или по факсу: (499) 975-13-94. Не забудьте указать свой почтовый индекс, адрес, фамилию и инициалы. Стоимость редакционной подписки на 2009 г. (6 номеров) с доставкой на дом (только для жителей России) – 318 руб. Предложение действительно до 1 августа 2009 г. Справки по тел.: (495) 607-17-52.

ИЗВЕЩЕНИЕ	Форма № ПД-4			
	ООО «Редакция журнала «Рыболов» ИНН 7708050121 <small>получатель платежа</small>			
Кассир	Расчетный счет № <u>40702810100000000516</u>			
	в <u>АК Промторгбанк</u> <small>(наименование банка,</small>			
Кассир	к/с <u>30101810800000000139</u> БИК <u>044583139</u> КПП <u>770801001</u> <small>другие банковские реквизиты)</small>			
	<small>фамилия, и. о., адрес плательщика</small>			
Вид платежа			Дата	Сумма
Подписка на журнал «Рыболов» с №7 по №12 за 2009 г.				318 руб. 00 коп.
Плательщик				
КВИТАНЦИЯ	ООО «Редакция журнала «Рыболов» ИНН 7708050121 <small>получатель платежа</small>			
	Расчетный счет № <u>40702810100000000516</u>			
Кассир	в <u>АК Промторгбанк</u> <small>(наименование банка,</small>			
	к/с <u>30101810800000000139</u> БИК <u>044583139</u> КПП <u>770801001</u> <small>другие банковские реквизиты)</small>			
<small>фамилия, и. о., адрес плательщика</small>				
Вид платежа			Дата	Сумма
Подписка на журнал «Рыболов» с №7 по №12 за 2009 г.				318 руб. 00 коп.
Плательщик				

В основе материалов этой рубрики – вопросы, заданные рыбаками экспертам редакции по почте или непосредственно на сайте.

Наиболее интересный из публикуемых здесь вопросов – присланный Денисом Истоминым – отмечен специальным призом от спонсора рубрики – российской компании **ECOGROUP**. Просим его связаться с редакцией и сообщить адрес, по которому следует выслать приз.

Напоминаем, что в розыгрыше призов на лучший вопрос могут участвовать и те, кому Интернет пока не доступен (для этого им достаточно прислать свой вопрос на почтовый адрес редакции), и те, кто задает свои вопросы экспертам на нашем сайте www.gubolov.ru (для этого им необходимо, отправляя вопрос, указать свой электронный адрес, фамилию и город).

**Отвечает
Сергей Федоров,**



мастер спорта международного класса, чемпион Европы и трехкратный чемпион России по поплавочной ловле, знаток зимнего поплавочного ужения.

карась, лещ, плотва, взаимозаменяемы, их только надо «довести до ума». Прикормку для карпа нужно подсластить ароматизатором (например, «клубничкой») и добавить в нее крупные частицы – сладкую кукурузу, заваренные семена конопли, сухари грубого помола, опарыша.

Для леща подходит ароматизаторы «ваниль» или «карамель». Добавляем жареное и молотое семя конопли или льна, можно горсть слегка перетертого геркулеса, мотыля.

Для плотвы прикормка похожа на прикормку на леща, но приготавливать ее необходимо таким образом, чтобы шар прикормки размывался в воде достаточно быстро, образуя облако.

Вопрос

Скажите, при ловле на пруду с лодки на поплавочную снасть рыба боится?

Ответ

Рыба всегда боится лодку, и наша задача – свести осторожность рыбы к минимуму. Чем меньше глубина, тем дальше от лодки должен быть поплавок. Лодку надо ставить жестко на два якоря, ее не должно болтать. Шум в

**Набор из 6 вращающихся блесен
Marso фирмы LUKRIS (Испания)**

2 блесны Deva с красной мушкой: Deva-1 – вес 1 г, крючок №9; Deva-2 – вес 2 г, крючок №8. Работают при самых разных скоростях проводки. При ловле на глубине рекомендуется использовать с грузилом.

2 блесны Ason-7: вес – 19 г, крючок №1, цвет Р и О.

Блесны с узким лепестком и малым углом вращения (около 30°). Приманка имитирует узкотелого малька. Стабильно работает и на сильном течении, и в спокойной воде.

2 блесны Reder-2: вес – 4,5 г, крючок №6, цвет – РМ, ОМ. Наиболее распространенная и универсальная блесна. Угол вращения лепестка близок к 60°. Активно шумит и привлекает рыбу со значительных дистанций, работает при самой минимальной скорости движения, что позволяет осуществлять ее длительную проводку в зоне предполагаемой стоянки рыбы.



лодке крайне негативно сказывается на клеве.

Раньше я часто ловил с лодки и на глубине примерно 2 м использовал удилище длиной 7 или даже 8 м. Ближе крупная рыба при ловле на такой глубине не подходила. Но мне приходилось ловить и на глубинах 8-10 м – здесь можно использовать короткую удочку, например со скользящей оснасткой.

Вопрос

Используете ли вы в качестве насадки так называемые «бутерброды», такие как, например, «червь + опарыш» и т.д. Если да, то расскажите, какие еще комбинации насадки можно использовать и для какой рыбы лучше подходят те или иные «дуэты»?

Ответ

Конечно, использую. Наиболее известен бутерброд «опарыш + мотыль», он очень нравится лещу и густере. Хорошо работают «червь + опарыш», «опарыш + кастер» (окуклившийся опарыш), «червь + мотыль», «сладкая кукуруза + опарыш».

Трудно однозначно сказать, какой рыбе (лещ, карп, карась, крупная плот-

ва, язь) в данный момент понравится тот или иной бутерброд.

Однажды на чемпионате мира мне довелось ловить рыбу в очень тяжелых условиях, где поимка одного леща или плотвы резко повышала шансы на победу. Прошла уже половина соревнования, но, увы, ни одной поклевки. Я перепробовал все, в том числе и все имевшиеся у меня насадки.

Немного отчаявшись, я решил сострять «бутерброд», которого не делал до этого никогда. На маленький крючок я насадил небольшого червя, затем опарыша и в конце пару крупных мотылей, которыми я закрыл жало крючка. На первой же проводке клюнул лещ и через некоторое время плотва. Этих двух рыб было достаточно, чтобы занять 5-е место из 40. А на чемпионате мира в Италии мы ловили на вареного опарыша, и на него клева-ло значительно лучше, чем на живого.

Очевидно, что с насадкой нужно активно экспериментировать, но не забывать, что успех в рыбалке складывается не только из того, на что тыловишь, а из множества факторов, которые не менее важны, чем выбор насадки.

Вопрос

Я поклонник матчевой ловли и хотел бы узнать: можно ли ловить матчевой удочкой без промера глубины специальным маркерным удищем? Просто там, где я ловлю, я знаю примерные глубины и места, где стоит рыба.

Денис Истомина

Ответ

Советую разбить огрузку таким образом, чтобы основное грузило гарантированно стояло выше дна, а подпасок лежал на дне. При этом поводок должен быть длинным (примерно 50 см), подпасок — достаточно легким, чтобы при легком течении он мог ползти по дну, не затягивая поплавок. В этом случае поклевку вы увидите уже после того, как рыба заглотила наживку и поплыла по своим делам. При этом важно, чтобы крючок был маленьким, а поводок — тонким и длинным, тогда рыба без каких-либо подозрений подберет насадку со дна и проглотит ее.

Для замера глубины огрузите поплавок как можно больше, чтобы антенна над водой торчала примерно на 1 см. Далее выставьте примерную глубину и сдвиньте все грузики вниз. Забросьте снасть.

Если поплавок полностью огружен, то прибавляйте понемногу спуск, пока он не приподнимется над водой. Если поднят — уменьшите глубину. Можно также прицепить к крючку оснастки небольшой грузик, который утопит поплавок. Если после заброса поплавок утонул, значит, спуск нужно прибавить; если нет, значит, крючок с грузиком лежит на дне, и спуск нужно убавлять.

Вопрос

Скажите: какие спреи и ароматизаторы лучше всего работают по плотве весной? Интересует ароматизация как наживки, так и прикормки в целом.

Ответ

Ранней весной ароматизаторами лучше не увлекаться, особенно в прикормке. Обычно добавляю 1 колпачок SENSAS Atrasix «Плотва» на 5-6 кг прикормки. Главное — придать прикормке легкий сладковатый запах. Этого достаточно.

Если клев слабый, то ароматизировать наживку можно и нужно. Очень эффективен спрей SENSAS Bombix, с плотвой или лещом на этикетке. Но ароматизировать нужно только наживку, причем непосредственно на крючке, так как обработанный «бомбиксом» мотыль сразу погибает.

Отвечает Владимир Неустроев,



владелец базы «Селехово» на Рыбинском море, азартный рыбак и охотник и, разумеется, знаток славной Рыбинки, столь популярной у тысяч любителей уженья Центральной России

Вопрос

Я собираюсь половить на Рыбинском водохранилище обычным спиннингом. Как искать место, чтобы по-

ловить хищника — заброс на таком большом водоеме?

Ответ

Водоем действительно огромен, но за последние 7-8 лет в GPS-навигаторе набралось свыше 260 перспективных мест для ловли забросом. Все эти точки появились благодаря каждодневной рыбалке.

Вопрос

Какими приманками при ловле спиннингом с берега или с лодки можно рыбачить на реке, где с 30-х годов шел усиленный молевой сплав леса? Я имею в виду р.Тавду Свердловской области. Сейчас сплава нет, все уже вырублено, но дно представляет собой «бурелом» из топляка, проволоки, тросов и прочего хлама. Исчезли стерлядь, нельма, раки, но очень много еще осталось щуки, окуня, налима, язей и другой рыбы. Однако что ни проводка, то зацеп.

Ответ

Если глубина позволяет, то можно воспользоваться джиг-приманками, оснащенными по принципу «незацепляек». Это может быть твистер или виброхвост на офсетном крючке со спрятанным в тело жалом или поролоновые рыбки с прижатыми к телу крючками, колеблющаяся блесна-«незацепляйка».

Вопрос

Обычно катушки для спиннинга изготавливаются с декоративным покрытием сталистого или золотистого цвета на корпусе и деталях. Как бережно ни об-

рашайся и в какой чехол ни уберай катушки, после первого же летнего сезона вся эта красота начинает облезать, особенно на углах деталей, рукоятке, дужке лесоукладывателя и в тех местах, где чаще всего происходит контакт с руками. Можно ли исправить обшарпанный, непривлекательный вид катушки?

Ответ

Скорее всего, такая проблема возникает при работе с дешевыми моделями. Например, моя катушка SHIMANO Twin Power 3000F служит уже 7-й сезон и выглядит почти как новая. Поэтому я считаю, что более дорогие модели гораздо долговечнее как по рабочим, так и по внешним характеристикам.

Вопрос

«Вертушки» сильно закручивают монофильную леску, и при забросе вылетает «борода». Как с этим бороться? При использовании плетеного шнура бывают «бороды» или нет?

Ответ

«Бороды» случаются при использовании и монофильной, и плетеной лески. Чтобы этому противостоять, при намотке лески на шпулю катушки необходимо снять с нее «остаточную память». Для этого на чистом месте распустите леску на всю длину по земле. После этого при намотке на шпулю протяните ее, зажав пальцами, тем самым создавая некоторое усилие. Крепить вращающуюся блесну к леске рекомендую через обычный вертлюжок или через вертлюжок с подшипником.

Внимание организаторов любительской рыбной ловли, владельцев туристических баз и лагерей!

3 марта сего года вступил в силу план Федерального агентства по рыболовству по реализации Постановления Правительства РФ № 1078 от 30 декабря 2008 года, которым утверждены правила организации и проведения конкурса на право заключения договора о предоставлении рыбопромыслового участка для организации любительского и спортивного рыболовства. Полный текст этих документов вы найдете на сайте журнала www.fishlov.ru.

КРОССВОРД

Составил А. АКЕЛЬЕВ



чат в августе—сентябре. 15. «Квазимодо» среди Лососевых. 17. Сибирское название плотвы. 19. Рыбалка как подготовительный процесс к соревнованиям. 20. «Рыбное» мужское имя. 23. «Рыболовная столица» России. 26. Время ловли до полудня. 27. Содержимое шипов скорпены. 28. Рыба, схожая с лещом. 30. «Золчий» рифов. 31. Старинное название рыболовной артели.

ПО ВЕРТИКАЛИ.

1. Рыба семейства Нототениевые, отличается от других его представителей крупными размерами, большим ртом с клыковидными зубами, очень мелкой чешуей. 2. Морское животное с длинным роговым бивнем на морде. 3. Плакса, переставшая капризничать по щучьему велению. 4. Мелкая рыба, распространенная в бассейнах Дуная и Днестра,

другое название — умбра. 9. Изгиб русла реки. 10. Правый приток Камы. 11. Деревянный настил для перехода через реку или топь. 12. Прикормочное орудие, позаимствованное у малолетних хулиганов. 14. Крюк, помогающий поднять крупную рыбу. 16. Многолетняя водная трава. 17. Металл для изготовления грузил. 18. Знак Зодиака, под которым рыбачат в июне—июле. 21. Знаменитый волжский рукав. 22. Пресноводная рыба. 24. Гусяр, побывавший в гостях у Нептуна. 25. Водное растение. 29. Африканская река.

ПО ГОРИЗОНТАЛИ.

2. Недавний конкурс, в котором победил норвежский Рыбак. 5. Одно из состояний воды, пригодное для рыбалки. 6. Вершитель судьбы злостного браконьера. 7. Пресноводная рыба, дающая лучший навар в ухе. 8. И правый приток Дона, и рыба из семейства Сиговые. 10. Народное название любой искусственной приманки во многих областях России. 12. Большая австралийская пресноводная рыба, дышащая и жабрами, и легкими, иное название — баррамунда. 13. Знак Зодиака, под которым рыба-



Набор балансированных RAPALA Jigging RAP (Финляндия)

Длина: 5 см.
Вес: 9 г.
Расцветки (сверху вниз): RH, SFC, S.



Вращающиеся блесны BLUE FOX Deep Super Vibrax

Латунь, металлическое покрытие, краска.
Размер: №3.
Вес: 8 г.
Рабочая глубина погружения: 1,2-1,5 м.
Расцветки: C, CGR, G, SR.

В результате розыгрыша призов среди читателей, своевременно приславших правильные ответы на кроссворд, опубликованный в «Рыболове» №3/2009, призы получают Ю. Беседина (г. Екатеринбург), А. Березовец (с. Яренск, Архангельская обл.), А. Дедюхина (пос. Бугры, Всевожский р-н, Ленинградская обл.), С. Севрюгин (п. Красная Глинка, Самарская обл.), В. Горбунов (г. Красногорск, Московская обл.).
В их адрес будут отправлены наборы балансированных RAPALA Jigging Rap (на фото слева). Среди читателей, приславших до 15 августа правильные ответы на кроссворд, опубликованный на стр. 94, будет разыграно 5 призов от спонсора рубрики ЗАО NORMARK — вращающиеся блесны BLUE FOX Deep Super Vibrax, которые вы видите справа. Результаты розыгрыша будут напечатаны в «Рыболове» №9/2009.

Ответы на кроссворд, опубликованный в №3/2009.

По горизонтали. 1. Хворост. 4. Громкость. 7. Хищники. 8. Стерлядь. 11. Клиф. 12. Норвегия. 13. Чайки. 16. Плотва. 18. Рынок. 19. Подуст. 20. Август. 23. Коса. 25. Хариус. 27. Шутка. 29. Аррай. 30. Кама. 32. Салака. 33. Лобан. 35. Чехонь. 36. Мальма. 37. Верховка.
По вертикали. 1. Хохлач. 2. Опилки. 3. Таити. 4. Гусь. 5. Озеро. 6. Коловорот. 9. Дюгонь. 10. Вятка. 12. Навага. 14. Анчоус. 15. Катюшка. 16. Путассу. 17. Омар. 21. Синица. 22. Пескарь. 24. Уха. 26. Трубочка. 27. Шуба. 28. Тарань. 30. Камбала. 31. Кальмар. 32. Сахара. 34. Нимфа.

О. НИКИТИН
п. Игра, Удмуртия

У КОСТРА

САПОЖНАЯ ПОКЛЕВКА

Рыбачили мы с братом на пруду, принадлежащем одному из предприятий. Когда водоем был только что сооружен, туда запустили карпа, а потом сами рыболовы дополнительно развели окуня, карася, сорогу и щуку. Из всего этого богатства мы предпочитали охотиться на карпов и щук, потому что поимка этих рыб вызвала самые сильные впечатления. Однако пруд для ловли был трудным:

он находился в лесу, все его берега поросли деревьями, и удобных для заброса и вываживания мест оставалось совсем немного.

В тот памятный день мы нацелились на карпа. Я выбрал местечко на мелководье у водорослей, но попытки выудить рыбу в «окнах» среди травы ничего не дали. Златобокие красавцы проявляли себя у поверхности в отдалении, где было поглубже, среди коряг.

Потому я решил, что, если рыба не плывет к человеку, придется плыть к ней самому.

Я взгромоздился на один из плотов, которые сколотили приезжающие рыболовы, захватил снасти и погреб навстречу удаче. Но хитрый крупный карп, видимо, испугался плота и отошел от него подальше, а предназначенного ему червя беззастенчиво теребили мелкие окуньки. Неоднократные забросы наживки во все стороны приносили исключительно «матросиков».

И я уж было решил возвратиться на берег, как метрах в трех от плота сыграла крупная рыба — похоже, что щука.



У меня была с собой закидушка, живца — окунька — я поймал тут же. Однако тут оказалось, что плот был изготовлен слишком аккуратно — у скрепленных стволов не было ни одного сучка, чтобы привязать к нему леску. Не держать же закидушку одновременно вместе с удочкой: вдруг клюнет на одну из снастей, тогда что делать? Ведь обязательно перепутаются...

И я смекнул, что леску можно накрутить на сапог. Так и поступил, за-

тем забросил оснастку с живцом в сторону щучьего всплеска. В общем, стал рыбачить теперь и руками, и ногами...

Прошло некоторое время, тут чувствую: сапог кто-то дергает. Ага, так и есть, здоровенная щука! Я стал тянуть леску одной рукой, а делать это было неудобно, ведь приходилось раскручивать ее вокруг сапога. Но вскоре щука была благополучно подведена и уткнулась мордой в обувь.

Оставалось всего лишь приложить последнее усилие и рывком ноги поднять ее на плот, как вдруг хищница с разворота схватила зубами сапог в области лодыжки и резко рванула вниз. Резину она не порвала, но умудрилась так извернуться, что соскочила с крючка. Я так и замер от неожиданности. Обидно было до чертиков!

Теперь уж, забросив с плота две закидушки на живцов, я привязал их к обоим сапогам, однако повторной поклевки так и не дождался.

А вот брат в тот день хорошую щуку поймал. С берега, никуда не плавая. И потом весь вечер травил мне душу, подшучивая, что ему, мол, повезло только потому, что его сапоги были «правильной» фабрики...



БЫТЬ ПЕРВЫМ

КАЧЕСТВО №1 BALSAX ГАРАНТИРОВАНО

BALSAX®
www.balsax.com

ProG EXTREMELY

RX KAMEL MULTIVISIO

SILVER FISH HI-TECH COPOLY

Taran

MANDRA HI-TECH COPOLYMER FISHING LINE

PROFESSIONAL

**Cobra**

изготавливается
только в Японии



**Острое
искушение попасться...**

«Единственный способ избавиться
от искушения – поддаться ему».

Оскар Уайльд



Оптовая торговля

РЫБОЛОВ
РОССИЯ *сервис*

ООО «РЫБОЛОВ-СЕРВИС»,
141282, Московская обл., г. Истринский,
ул. Толмачева, 49, корп. 1
Тел./факс: (495) 223-55-01, факс: (495) 223-55-02
e-mail: info@salmo.ru.com

Торгово-информационный портал
и интернет-магазин SALMO в России: www.salmo.ru.com

«РЫБОЛОВ СЕРВИС», Украина, Киев, тел.: (380) 44 5627742, salmo@salmo.ua, www.salmo.ua
ООО «САЛМО Белфишинг», Беларусь, Минск, тел./факс: +375 17 5057417, salmo-bel fishing@tut.by