

*Читай - и поймал!*®

ISSN 0233-7754

РЫБОЛОВ

# РЫБОЛОВ®

**АВГУСТ**

**8' 2013**

**Карповый  
«платник».  
Алгоритм  
покорения  
(стр.2)**

**Чуня  
чудная и ее  
подарки  
(стр.46)**

**Жерлица:  
просто,  
патриотично,  
добычливо  
(стр.26)**

12+

ISSN 0233-7754



9 770233 775006

13008



>

# Для тех, кому важен результат!

## FLAMINGO



| Модель             | Типоразмер | Передаточное отношение | Количество подшипников | Емкость шпули мм/л           |
|--------------------|------------|------------------------|------------------------|------------------------------|
| INFINITY 2307 AN-F | 3000       | 6,2:1                  | 6+1                    | 0.15/180, 0.18/150, 0.20/100 |
| INFINITY 2407 AN-F | 4000       | 6,2:1                  | 6+1                    | 0.20/200, 0.25/150, 0.30/100 |
| PHANTOM 2307 AP-F  | 3000       | 5,2:1                  | 6+1                    | 0.15/180, 0.18/150, 0.20/100 |
| PHANTOM 2407 AP-F  | 4000       | 5,2:1                  | 6+1                    | 0.20/200, 0.25/150, 0.30/100 |



Владелец торговой марки "FLAMINGO" – ООО "Голдфиш" г. Воронеж

Оптовая продажа широкого ассортимента рыболовных товаров  
Тел.: (473) 250-28-83, 250-28-84; тел./факс: (473) 250-28-85  
www.flamingo-fishing.ru E-mail: alex@flamingo-fishing.ru

- ♦ г. Москва – 8(495) 632-42-85 ♦ г. Тамбов – 8(910) 759-79-43 ♦ г. Челябинск – 8(351) 778-50-47 ♦
- ♦ г. Краснодар – 8(8612) 35-63-73 ♦ г. Пенза – 8(8412) 44-14-67 ♦ г. Екатеринбург – 8(343) 246-35-72 ♦
- ♦ г. Курск – 8(4712) 51-47-18 ♦ г. Красноярск – 8(391) 213-30-73 ♦

реклама

УЧРЕДИТЕЛЬ:

ООО «Редакция журнала «Рыболов»  
Журнал зарегистрирован в Министерстве РФ  
по делам печати, телерадиовещания  
и средств массовых коммуникаций  
Свидетельство о регистрации  
ПИ № 77-5550 от 10.10.2000 г.

Главный редактор А. ГОЛОВАНОВ  
Зам. главного редактора А. ЖИЛИНА

Над номером работали:

В. А. ВОЛКОВ, Н. ГЛОБА,  
А. ПОХЛЕБКИН (ответственный редактор),  
А. РАССТЕГАЕВ (шеф-корреспондент)

Фотографии и слайды:

А. АФАНАСЬЕВ, А. ВОЛЕГОВ, В. ВОЛИЧЕНКО,  
В. А. ВОЛКОВ, В. Н. ВОЛКОВ, В. ГОЛОПЕРОВ,  
А. ГУЗЕНКО, М. ДОБРУСИН, П. КОНОПЛЕВ,  
А. КУЗНЕЦОВ, А. ПОХЛЕБКИН,  
А. ПРУТЕНСКИЙ, А. РАССТЕГАЕВ, А. САВИЧЕВ,  
А. ТОКАРЕВ

На обложке: фото А. ПОХЛЕБКИНА

Верстка: С. ХРОМОВ

Рисунки: С. ЕРМИЛОВ

Адрес редакции:  
Москва, Остаповский пр-д, 5,  
бизнес-центр «Контакт», стр. 17, офис 106.  
Тел.: (495) 607-18-05, факс: (495) 607-19-94

Адрес для почтовой корреспонденции:  
107078, г. Москва, а/я 118  
E-mail: info@rybolov.ru, sekretar@rybolov.ru

Директор по развитию М. ДОБРУСИН

Коммерческий директор П. ЖИЛИН

Отдел реализации:

Д. АЛЕКСЕЕВ, П. ЖИЛИН,

С. ШАРГОРОДСКИЙ, Ю. ЮДИН

Тел.: /факс: (495) 607-19-94

E-mail: zakaz@rybolov.ru

Отдел рекламы:

Тел.: (495) 607-17-52, тел./факс: (495) 607-19-94

E-mail: reklama@rybolov.ru

За содержание рекламных объявлений

ответственность несет рекламодатель

Подписано в печать 15.07.2013 г.

Объем 6 печ. л.

Формат 145x210 мм, бумага мелованная

Цена договорная. Тираж 55000 экз.

Отпечатано в типографии Lietuvos rytas

Тел.: (+370 5) 274-37-43; +7 (495) 343-60-10

Рукописи не рецензируются и не возвращаются

Редакция оставляет за собой право

не вступать в переписку

©ООО «РЕДАКЦИЯ ЖУРНАЛА «РЫБОЛОВ», 2013 г.

Наши издания:

**РЫБОЛОВ** **РЫБОЛОВ**  
подписка по каталогу «Газеты и журналы» агентства «Роспечать»  
полугодовой индекс 72598 полугодовой индекс 70794  
годовой индекс 71693 годовой индекс 72345

по каталогу МАП «Почта России»  
полугодовой индекс 99396 полугодовой индекс 99395  
годовой индекс 12622 годовой индекс 12623

**ВИДЕО ПРИЛОЖЕНИЕ** **аквариум**

ЗАКАЗЫ по каталогу «Газеты и журналы»  
через отдел продаж редакции агентства «Роспечать»  
Тел./факс: (495) 607-17-52; полугодовой индекс 73008  
E-mail: zakaz@rybolov.ru годовой индекс 72346

по каталогу МАП «Почта России»  
полугодовой индекс 99062 полугодовой индекс 99061  
годовой индекс 12621 годовой индекс 12622

Наш сайт – <http://www.rybolov.ru>  
<http://www.журналрыболов.рф>

**Гипп** Гильдия издателей периодической печати

**ЕАА** Европейская Ассоциация производителей и поставщиков рыболовного снаряжения

МАССОВЫЙ  
НАУЧНО-ПОПУЛЯРНЫЙ  
ИЛЛЮСТРИРОВАННЫЙ  
ЖУРНАЛ

# РЫБОЛОВ

Основан в январе 1985 года

**АВГУСТ**

**8/2013**

### Техника и тактика ловли

А. ВОЛИЧЕНКО – Как поймать больше всех карпа на «платнике» **2**

### Рыбы и рыболовы

С. КОЛОВ – Самая дорогая щука **14**  
В. ВОЛКОВ – Гурманы наших вод **18**

### Снасти и снаряжение

А. ТОКАРЕВ – Русская жерлица **26**  
А. ВОЛЕГОВ – Поверить в «съедобную» резину **36**

### Прикормки и насадки

Ю. ЮСУПОВ – Меню для привередливого караса **44**

### Рыболовный туризм

А. АФАНАСЬЕВ – Поймать тайменя **46**

### Почта редакции

А. САВИЧЕВ – Почему не попробовать? **58**

### На море

В. ГОЛОПЕРОВ – Одесса рыболовная.  
Пособие для курортника **62**

### Ловим нахлыстом

А. ПРУТЕНСКИЙ – От азов к мастерству.  
Носители мушек – двойники, тройники и гитарная струна **68**

### Полезные советы

В. МАРКИН – Выручает обычная крапива **75**

### Спорт

А. ГУЗЕНКО – Донская сельдь как объект спортивной ловли **76**

### Самodelки

А. КУЗНЕЦОВ – Коробка для «балалаек» **80**  
П. КОНОПЛЕВ – «Спецкольца» для приманок. **81**  
Чехол для катушки **82**

### Вы спрашивали?

**84**

### Рыбачок

**88**

### Выставка рыболовных достижений

**90**

### У костра

А. ВОЛКОВ – Путь напрямик **92**



# КАК ПОЙМАТЬ БОЛЬШЕ ВСЕХ КАРПА НА «ПЛАТНИКЕ»

А. ВОЛИЧЕНКО  
г. Минск

чайно на одном и том же водоеме в один и тот же день кто-то ловит одного карпа за другим, а кто-то сидит с

нулем. Поверьте, тут есть масса нюансов, которые не очевидны на первый взгляд.

К слову сказать, в развитых странах коммерческая рыбалка очень популярна. В той же Англии, – стране, являющейся родоначальницей многих способов рыбной ловли, – коммерческая рыбалка давно уже затмила «обычную». Целое поколение английских рыболовов выросло практически только на ловле карпа...

## Где будем ловить?

Несколько лет назад уже выходила моя статья о рыбной ловле на «платнике». Но она была посвящена селективной ловле карпа на водоемах с засильем плотвички, карасика и прочей мелочи, мешающей нормальной рыбалке.

Сегодня же речь пойдет о классических карповых прудах, где администрация следит за популяцией тех или иных видов рыб и не допускает чрезмерного размножения мелочи. На больших прудах это достигается за счет высокой популяции щуки. Пруды малого размера попросту спускают на зиму, а весной снова наполняют водой и рыбой.

Но не это важно. В конце концов, можно прекрасно отловиться и на считающие, что «природа должна быть бесплатной», и дальше ловят своих «диких» плотвичек и подлещиков. А нас ждут карпы и амуры, и ловить мы их будем на чистых, обустроенных берегах, с нормальными подъездами. По нынешним временам, за это стоит и заплатить.

И, между прочим, эта ловля далеко не так проста, как может показаться несведущему человеку. Ведь не слу-

**Т**уман над рекой, пение птичек, костер, палатка и прочее единение с природой – все это здорово. Но не всегда осуществимо. Да и что толку от всей этой романтики при отсутствии хорошей рыбалки?

Если вы – житель мегаполиса, то наверняка задумывались об этом. Конечно же, вам хочется побороться с крупной сильной рыбой. С реальной рыбой, а не с мифической, суще-

ствующей только в рассказах местных жителей и клюющей раз в году. И, скорее всего, ваше время ограничено и у вас нет возможности целыми днями караулить ход рыбы или ехать за ней в какие-нибудь дальние дали.

По моему мнению, решение очевидно: нужно отправиться туда, где точно есть хорошая рыба – на платный водоем! И в этом вовсе нет ничего зазорного. Это пусть ортодоксы,



Желательно разузнать, как сейчас обстоят дела на данном водоеме, каковы средние уловы и когда в последний раз было зарыбление.

Тут нашими помощниками будут друзья, знакомые или просто участники интернет-форумов со своими отчетами и отзывами о водоеме. Ну и, конечно, есть смысл навести справки у администрации водоема. Если по соседству имеется несколько прудов, отведенных для рыбалки, то можно расспросить охранников, где сейчас больше рыбы – на тот пруд и идти. И еще: важен не только выбор водоема, но и места на этом водоеме. Тут рыболов действует уже исходя из собственного опыта и чутья.

большом, и на малом пруду. Главное – попасть в нужное время и в нужное место. За десятки выездов на различные карповники я убедился, что именно это влияет на успех. Грубейшую ошибку допустит тот, кто понадеется, что суперсовременные снасти и прикормки от ведущих производителей наловят за него рыбы.

Большинство карповых «платников» испытывают высокий рыболовный прессинг. После зарыбления карп довольно быстро вылавливается. Поэтому ехать наобум в подобные места рискованно – есть шанс остаться ни с чем.



Поэтому по приезду на водоем первым делом я бы советовал пройтись по периметру пруда, осмотреться (фото 1).

Наличие и расположение водной растительности, кустов над водой, рельеф дна, островки – все имеет значение. Любая аномалия, любое

укрытие для рыбы представляет для нас интерес.

А что делать, если ничего этого нет? Если водоем (фото 2) представляет собой прямоугольный «аквариум»?

В таком случае советую немного постоять на берегу и понаблюдать за водой. Если погода теплая, то рыба непременно будет проявлять себя на поверхности. Карпы обычно выпрыгивают из воды практически целиком. Амуры выдают свое присутствие кругами на воде. Вполне может быть, что в разных частях водоема у воды разная температура (воду гонит ветром), и рыба переместилась туда, где теплее. Или же в каком-то месте недавно ловили, и оно было обильно прикормлено – вот рыба туда в большом количестве подошла. В общем, где рыба себя больше проявляет – туда и садимся.

Вот только пусть вас не сбивают с толку стаи толстолобиков, плавающие поверху. Ловить их в принципе возможно, но для этого нужен особый подход (об этом я расскажу как-нибудь в другой раз).

И еще: если в выбранном вами месте, несмотря на все ухищрения, клева нет, а кто-то в стороне полавливает – не стесняйтесь, собирайте свои снасти и перемещайтесь поближе к нему. Хотите быть с рыбой – не бездействуйте!

#### Корм для «тузиков»

Карпятники (те, что ловят трофейную рыбу на бойлы) называют мелкую рыбу на бойлы «тузиками». Именно «тузики» являются целевой рыбой для поплавочников и фидери-

**SHARK**  
perfect hunter

Специалист по поплавкам



ВЫСОКОКАЧЕСТВЕННЫЕ  
ПОПЛАВКИ ИЗ

**БАЛЬСЫ**

ДЛЯ ВСЕХ ВИДОВ ЛОВЛИ

Говорим и пишем по-русски!

[www.sharkfloat.com.pl](http://www.sharkfloat.com.pl)

ul. Jawornicka 13b/30, 60-161 Poznań, Poland  
tel.: +48 601 77 50 61, fax: +48 61 818 38 70

e-mail: [office@sharkfloat.com.pl](mailto:office@sharkfloat.com.pl)



3

ств. Это отличные бойцы, и именно они в основном и населяют большинство «платников» (фото 3).

Чем же прикармливать «тузиков»? И на что ловить? На этом построена целая индустрия, в ней крутятся солидные деньги – карпятники покупают всевозможные пелетсы, микробойлы и пасты. Попробую подсказать вам, что здесь к чему.

Прежде всего, нужно заметить, что в питании карпа огромную роль играет привычка. Именно поэтому недавно запущенная рыба, приученная к комбикорму, зачастую лучше всего подхо-

дит именно на него. А случается, что карп клюет ТОЛЬКО на комбикорм (фото 4)! Поэтому ни в коем случае не игнорируйте этот момент. Отправляясь на платник, захватите килограммчик комбикорма с собой или купите на месте (на многих водоемах предусмотрен такой сервис).

Иногда более высокий результат может принести фирменный пелетс, содержащий «вкусные» добавки: клубнику, ваниль, рыбную муку, скопекс и др. (фото 5). Как и комбикорм, эти гранулы можно использовать и в качестве насадки. Но для этого вам понадобятся резиновые колечки. Можно купить фирменные, а



4

можно нарезать их самому из какой-либо резинки (фото 6). Например, для крупного пелетса подойдет резинка от пипетки. Продается даже специальное приспособление для того, чтобы надевать колечки на гранулы.

Я считаю, неправильно прикармливать рыбу твердыми сухими гранулами, которые потом



5




6

долго будут размокать на дне. Лучше, если она сможет брать гранулы с легу – во время их падения на дно. Это создает ажиотаж в стае «тузиков», поклевки происходят более уверенные.

Чтобы размягчить гранулы, я пересыпаю их в пластиковую емкость и заливаю водой. Затем воду тут же сливаю. Влага, оставшаяся на поверхности, постепенно впитывается вовнутрь гранул. Скорость размягчения зависит от содержания жиров в гранулах (при равном размере) и от их размера.

Дольше всего размягчается форелевый пелетс. Обычный же карповый комбикорм доходит до кондиции за 40-50 минут. Но следите, чтобы он сохранил форму и не размок слишком сильно!

Довольно интересная вещь, очень популярная в Англии – расширяющиеся гранулы («экспандер пелетс»). Правда, в странах СНГ они являются большим дефицитом (большинство рыболовов просто не знают, для чего



7

он предназначен, поэтому торговые фирмы его и не завозят). А преимущество «экспандера» состоит в том, что после приготовления эти гранулы становятся очень мягкими, но при этом держат форму и не разваливаются. Попав в воду, они медленно тонут, и карпы подбирают их на пути ко дну.

Правда, тут есть своя проблема – для приготовления этих гранул нужна специальная помпа (фото 7). С ее помощью из пелетса, плавающего на поверхности воды, выкачивается воздух, и он становится тонущим. Помпа эта – тоже дефицит у нас, и тоже от незнания...

Еще две классические карповые насадки: кукуруза и опарыш. К тому же и то, и другое – отличные прикормки в определенных ситуациях. Что именно сработает – не предугадаешь. Нужно пробовать все. Но могу определенно сказать: опарыш великолепно работает там, где нет мелкой рыбы. Стоит «тузику» как следует распробовать опарыша – и он напрочь забывает обо всем остальном.



В нашем предложении Вы найдёте более 30 видов рыболовных кресел, туристических кресел, полевых кроватей и шезлонгов. Все продукты произведены в Польше. Ищем оптовых клиентов.

M-ELEKTROSTATYK

ul. Szamotowa 16A

42-280 Częstochowa Польша

WWW.ELEKTROSTATYK.COM

Вообще касательно насадки на крючок зачастую работает правило: чем кормишь – на то и клюет. Сколько раз такое было: кормишь кукурузой – клюет на кукурузу. Начинаешь кормить гранулами – начинаются поклевки на них, а на кукурузу рыба перестает брать.

Читая мои статьи, вы можете подумать, что я трачу много прикормки. Но это вовсе не так! На 4-5 часов рыбалки вполне достаточно 0,5 л гранулированного корма (фото 8). Опа-



8

рыша вряд ли понадобится больше, чем 150-200 мл. Кукурузы зачастую хватает одной банки, но лучше иметь еще одну в запасе – вдруг не хватит...

Кормить надо часто, но помалу. Незаменимой вещью для кормления россыпью является рогатка с тонкой резинкой и малым кошельком.

Есть, правда, еще одна очень эффективная вещь, но она применима только для штекерной ловли.

Как вы понимаете, при кормлении рогаткой неизбежен разброс корма, и рыба оказывается «размазана» по широкому радиусу. Это не проблема, если рыбы много и поклевки следуют часто. Но при низкой концентрации рыбы мало шансов, что подошедший карп возьмет именно вашу насадку, а не на то, что лежит возле нее в радиусе 1,5 м. Можно докармливать классической штекерной чашкой, но это отнимает много времени.

Решение проблемы состоит в использовании мини-чашки для рабочего кита с оснасткой. Я пользуюсь чашкой MAVER (фото 9). Она практически ничего не весит, поэтому не влияет на баланс снасти.

Порядок действий такой: крепим на крючок насадку, забрасываем в воду, отводим кит назад, насыпаем корм в чашку, далее кит пристегиваем к «папе» и аккуратно заводим на точку. Чашка располагается в полуметре от коннектора, поэтому после прикармливания отодвигаем комель на полметра назад.

Ну, а тем, у кого нет штекерного удилица, можно посоветовать одно: учиться точно стрелять из рогатки.



9

Легче всего стрелять гранулами, они приводняются наиболее точно. Сложнее – опарышем и кукурузой.

Что касается классической «сыпучки», то она эффективна, ес-

ли крупная рыба успела прижиться в пруду («одичала») и при отсутствии в водоеме мелкой плотвы, карасика и других видов, мешающих ловле карпа и амура. Если же мелочи много, то она

первой сплывается на «сыпучку» и не дает покоя.

Хорошо, если прикормка будет содержать молотый пелетс с рыбным ароматом. Карп уважает подобные составы.

В любом случае, при использовании «сыпучки» я советую добавлять в нее крупнофракционный корм – то, что используется для насадки.

Бывает, что в клеве наступает пауза, но видно, что рыба по-прежнему стоит на точке: рыба задевает за леску, поплавок дергается, на поверхности появляются разводы от рыбьих спин, со дна начинают массово идти пузыри. Но поклевок нет. Что делать?



10

У меня есть одно «секретное оружие», которое неоднократно выручало меня в таких ситуациях. Это готовое протеиновое тесто. Оно очень ароматное и приятное на вкус. Я пользуюсь ванильным тестом. Зачастую часть

моей прикормки составляет ванильный пелетс, и поэтому некоторые из кормящихся рыб бывают настроены на поиски желтоватых кусочков с ванильным запахом (фото 10).

Вообще на карповой рыбалке чем больше у вас насадок с собой – тем лучше, ведь даже в одной и той же стае карпов бывают рыбы с разным настроением. Именно поэтому бывают такие случаи, когда, допустим,



# ДЕЛФИ

ПРИКОРМКИ И НАСАДКИ

ПОЙМАЙ БОЛЬШЕ ДРУГИХ!

Челябинск, Ул.Танкистов, 148А, ООО ТАЮР (351) 778-50-47

**Продажи:** Воронеж: (4732) 76-67-95    Екатеринбург: (343) 240-59-10    Кемерово: (3842) 52-65-89  
 Москва: (910) 435-20-83, (495) 178-00-33    Пермь: (3422) 22-60-39  
 С.-Петербург: (812) 550-82-73, (901) 300-77-37    Самара: (846) 262-35-22

реклама

ставишь кукурузу – ловишь одного-двух карпов, и поклевки больше нет. Ставишь другую насадку, например, тесто – и тут же поплавок тонет.

## Тактика и техника

Я советую раскармливать не менее двух точек. Первая точка может находиться прямо под берегом (фото 11), ведь большинство «платников» представляют собой искусственно выкопанные пруды, и береговой свал в таких местах может быть довольно резким. Он-то и будет служить для рыбы укрытием. Закормите точку по диагонали от себя, чтобы меньше пугать рыбу.

Вторую точку можете прикормить с противоположной стороны, но уже другим кормом. Таким образом вы быстро выясните, что сейчас больше по вкусу местным «тузикам».

Возможность экспериментировать с прикормками – первое преимущество, которое дают несколько закормленных точек. Второе – это возможность быстро определить, на какой глубине стоит сейчас рыба. Например, под берегом глубина 1 м, а на дистанции ловли длинным удилищем – 1,5 м.

Еще один вариант – это ловля фидером или с тяжелым вэгллером, когда до рыбы не достать другими снастями. Например, в 20 м от берега мо-

жет находиться травянистый островок, возле которого и держаться карпы.

И еще одно преимущество, которое дает вам ловля на нескольких точках – это возможность «отскока». Часто бывает, что во время вываживания подсеченная рыба пугает остальных, спокойно кормящихся на точке. Тогда нужно дать этой точке какое-то время «отдохнуть» (не забывая все время докармливать микро-порция-



11

ми), а самому тем временем облавливать резервную точку (которая до этого тоже докармливалась).

Хочу подчеркнуть, что всегда стараюсь вываживать максимально бесшумно и ни в коем случае не давать рыбе заплывать обратно на прикормленную точку, где в этот момент кормятся ее собратья.

Карпа не спутаешь с амуром. После подсечки он стремглав бросается прочь, и главная задача рыбака (вернее, его снасти) – выдержать этот заплыв. Конечно, если катушка с фрикционом, то проще: рыба можетмотать сколько угодно лески. А вот со штекерной резиной сложнее – она



12

вытягивается из удилища максимум на 13-14 м, затем рыбак получает обрыв или разогнутый крючок. Так вот, если на этой стадии рыбу удалось

нают неистово биться. С другими вываживание сильно затягивается. Я уже давно обратил внимание на этот феномен. Возможно, дело еще и в том,

развернуть, то можно считать, что дело сделано (фото 12).

Амур ведет себя по-другому. Некоторые амурь, если их тащить нахрапом, даже не успевают опомниться, как оказываются в подсачеке, и только тогда начи-

**Stinger**®  
... it works!

**ENFORCER**  
ФОРМУЛА ПОБЕДЫ

|  |  |   |   |   |
|--|--|---|---|---|
| Легкий аэродинамичный корпус Power Body из высокомолекулярного карбона | Приводной силовой механизм Power Gear с ведущей точечной шестерней | Облегченная гибридная шпуля из алюминия и карбона | Эргономичная металлическая рукоять с нескользящей ручкой HD EVA | Землепанная подложка шпули Slow Shaft обеспечивает ровную крестовую намотку |
|--|--|---|---|---|

**ОПТОВЫЕ ПРОДАЖИ**

Санкт-Петербург: (812) 366-77-77

Москва: (499) 457-73-68

Ростов-на-Дону: (863) 200-38-38

Самара: (846) 927-91-59

Нижний Новгород: (831) 246-55-11

**ECO FISH**

[www.profish.ru](http://www.profish.ru)

как именно засекается рыба. Если крючок попадает рыбе в болевую точку, то она испытывает шок и сопротивляется не так упорно.

Впрочем, как бы там ни было, сходят амурь крайне редко (фото 13). У них очень мясистая ротовая полость, в которой крючок держится отлично.

**Снасти**

Говоря о ловле на нескольких точках, я НЕ подразумеваю одновременную ловлю несколькими снастями. В воде находится только одна снасть!

А вот иметь в запасе желательно разные снасти: штекер, матч, фидер. Но вообще, конечно, штекер – снасть



№1 по эффективности ловли прудового карпа до 3-4 кг. Можно ловить и более крупного, но это крайне специфичная рыбалка.

Только штекером можно подыгрывать насадкой, положить насадку ровно к стене травы, не дать оснастке дрейфовать от ветрового течения, точно прикормить и т.д.

Независимо от способа ловли оснастки должны быть достаточно надежными, чтобы можно было вываживать без лишних церемоний. Ведь для непуганого рыбхозовского карпа размер крючка и толщина поводка значения не имеют. Но меру знать надо.

В то же время, если говорить о поплавочной ловле в теплой воде (когда карп поднимается вполводы), оснастки должны обеспечивать медленное погружение насадки. Это достигается за счет длинного поводка, распределенных грузил и поплавок небольшой грузоподъемности.

Что касается фидера, то тут возможны два варианта оснащения и, соответственно, две разные техники ловли.

Первый, предназначенный для ловли вполводы, подразумевает использование длинного (до 1,5 м) поводка, который будет обеспечивать медленное погружение насадки. Этот способ отлично работает при ловле белого амура, но бывает не менее хорош и для карпов.

Второй вариант – ловля на методную кормушку – основан на манере карпа подолгу



смаковать упавшую в воду кормушку, игнорируя при этом насадку на крючке. Ставится короткий (5-7 см) поводок, насадка прячется в прикормке, а для большего удобства производители современных методных кормушек комплектуют их специальными резиновыми формами (фото 14).

Принципиальное отличие в технике ловли состоит в том, что с классиче-

ским фидером точка закармливается непосредственно кормушкой. Переброс может быть частым, а дистанция – какой угодно.

С методной кормушкой снасть перебрасывают редко (прикормка делается довольно липкой), а точку прикармливают, например, гранулами из рогатки. Соответственно, дистанция ловли в этом случае ограничена дальностью рогатки.



**Ocean Sun** **САМОЕ ЛУЧШЕЕ КАЧЕСТВО**

**СВЕТЛЯЧКИ ДЛЯ НОЧНОЙ РЫБАЛКИ** **Порошковые**

ГРИБОК КРЕПЛЕНИЕ ИГЛОБРАЗНЫЕ СВЕТЛЯЧКИ МИГАЮЩИЙ СВЕТОДИОД

метро "Водный стадион"  
 Оптовая продажа - Лихоборская набережная, д.16  
 E-mail: globe-fishing@mail.ru  
 тел. +7 905 591 06 36 Олег тел. +7 916 917 27 99 Павел  
 Розничная продажа - Кронштадтский бульвар, д.9, стр.3  
 Магазины "Рыболов Сатурн"

Производитель в Китае:  
**"DALIAN OCEAN FISHING TACKLE CO., LTD"**  
 Тел: 0086 (411) 84195331 факс: 0086 (411) 84595332  
 www.ocean-sun.cn SALES1@oceansuncn.com



**П**риехав в конце недели на дачу своего друга, я заранее решил провести субботу на рыбалке. От дачи до водоема всего 20 минут езды на машине – и вот мы уже на берегу.

В теплый летний день у воды полно отдыхающих, так что с берега в одиночестве ловить не получится. Но я подстраховался, положив в багажник не только спиннинг, но и надувную лодку.

Быстро накачав свой резиновый Fish Hunter 250, сталкиваю его в воду и у прибрежных за-

рослей пристегиваю к спиннинговому поводку небольшую «вертушку». Подкидываю блесну к толстым стеблям осоки в надежде, что в камышовых джунглях охотятся солидные щуки с окунями. Но заброс следует за забросом, а на «вертушку» подводные хищники нападать не собираются.

Однако через полчаса грустная статистика

холостых забросов неожиданно прерывается срабатыванием фрикциона. Я с азартом дергаю спиннинг, но быстро убеждаюсь, что это вовсе не щучья поклевка, а всего лишь банальный зацеп. Освободить рысками золотистую «вращалку» от MEPPS из подводного плена мне не удается и приходится обрывать леску. Жалко свою боевую блесну, но

я успокаиваю себя тем, что такие потери на рыбалке все-таки неизбежны. Что же, занесу ее в графу «Расходы» моей виртуальной рыболовной сметы. И очень надеюсь сегодня больше обрывом лески не заниматься.

Однако через 20 минут я грустно прощаюсь с еще одной фирменной «вертушкой». На такое начало рыбалки я, честно говоря, не рассчитывал. Рыбу я пока не поймал, а пары хороших блесен уже лишился. Нет, надо срочно менять тактику!

Взяв в руки весла, отплываю от опасных прибрежных зарослей и решаю половить на глубине. Посоветовав 20-граммовому «Шторлингу» быть поосторожней с подводными корягами, я запускаю блесну в полет. Но «колебалка», видимо, не вняла моим предостережениям, и на пятом забросе фрикцион опять спел грустную песню, просигналив об очередном зацепе. Ну и статистика! Как назло, отцепы у меня с собой сегодня нет, и я навсегда прощаюсь с еще одним боевым то-

варищем по прошлым рыбалкам.

После такого пессимистичного начала ловли я уже начинаю задумываться о финансовых потерях. Если мои дела пойдут так и дальше, то еще не пойманная щука обойдется мне по цене самого благородного осетра. Но я гоню грустные мысли прочь, в конце концов блесны – это всего лишь расходный материал. Надо просто получать удовольствие от самого процесса ловли и не думать о зацепах...

Однако хорошо бы поставить такую при-

С. КОЛОВ  
г. Люберцы, Московская обл.

# САМАЯ ДОРОГАЯ ЩУКА

манку, которая избежала бы столкновений с подводными корягами. Достая из коробочки плавающий воблер RAPALA Risto Rap и отправляю его на щучью охоту на длинной «дорожечной» леске. Осторожно гребу веслами, боясь загнать бальсовую рыбку слишком глубоко, где она может встретиться с подводной корягой и не пожелать с ней расстаться.



Мой резиновый сейнер замысловатыми галсами ходит по водохранилищу, а я не отвожу взгляда от вибрирующего кончика удилища, боясь пропустить поклевку. И, наконец, вершинка спиннинга резко наклоняется вниз, а фрикцион тут же жалуется на какую-то подводную тяжесть. Пытаюсь сделать подсечку, но вместо упругого биения на том конце лески увесистой щуки снова ощущаю глухую тяжесть банального зацепа.

Бог ты мой, ну за что мне сегодня такие испытания? Воблер я так просто уступать не собираюсь, но все мои по-

пытки спасти его из подводного плена оканчиваются неудачей. Графанилицу, а я не отвожу взгляда от вибрирующего кончика удилища, боясь пропустить поклевку. И, наконец, вершинка спиннинга резко наклоняется вниз, а фрикцион тут же жалуется на какую-то подводную тяжесть. Пытаюсь сделать подсечку, но вместо упругого биения на том конце лески увесистой щуки снова ощущаю глухую тяжесть банального зацепа.

Ясно, что надо срочно ставить самую мелководную приманку, а то вскоре мне не на что будет ловить. Привязываю к леске самый маленький плавающий воблер из моего арсенала – пятиграммовый Shad Rap. Миниатюрная лопасть бальсового малыша не даст ему нырнуть глубже чем на метр, а значит, обезопасит воблер от зацепа.

Серебристая рыбка тянется на буксире за

лодкой, а я прошу всех рыболовных святых помочь поймать огромную щуку, чтобы хоть так оправдать все свои сегодняшние потери.

А вот такой кивок спиннинга означает не встречу с подводным препятствием, а настоящую поклевку. Но что-то больно легко вращается рукоятка катушки, а фрикцион даже не вступает в дело...

Теперь понятно, почему: на тройнике всего лишь щуренок грамм на пятьсот. Он выпрыгивает «свечкой» из воды, но впечатления особого из-за его скромных размеров не производит.

Я легко подтягиваю его к лодке и даже не пытаюсь взяться за подсачек, собираясь легко перекинуть через борт зубастого малыша. Однако щуренок наказывает меня за излишнюю самоуверенность: перед самой лодкой он делает резкий маневр, а я, держив в тот же момент спиннингом, зацепляюсь свободным тройником на воблере за нижнюю часть лодки. Да что же

это такое! У борта бьется клонувшая рыба, а к ее всплескам в воде добавляется шум выходящего воздуха из прокола в моей лодке.

Чтобы быстрее отцепить тройник, я перегибаюсь через борт и случайно надавливаю коленом на спиннинг. И ко всем сегодняшним неудачам плюую еще и отломанное кольцо на удилище. Вот так рыбалка!

Отцепив тройник от дна, я уже в лодке рассматриваю своего героического соперника, который сумел на прощание нанести мне столь ощутимый финансовый удар. Щурят такого размера я обычно возвращаю в воду, но этот обошелся мне сегодня слишком дорого.

Вот с таким результатом мне и приходится завершать сегодняшнюю рыбалку, ведь спиннинг сломан, а лодка проколота. Перекосившись на спущенный левый борт, мой рыболовный сейнер возвращается к берегу.

Возвращаясь с водохранилища домой с самой своей дорогой щукой, справедливо решаю и приготовить ее по-царски. Заехав по пути в придорожный супер-

маркет, покупаю для своего рыбного ужина экзотические специи и приправы, зелень, маслины, лимон, оливковое масло, соус для гурманов «Тар-Тар» и завершаю список покупок бутылкой французского сухого белого вина.

Дома потрошу и чисту своего «золотого» щуренка очень тщательно. Обваляв порционные кусочки в специях и зелени, сбрызгиваю их лимонном и погружаю в кипящее золотистое масло. Через пятнадцать минут подсушиваю их на салфетке и выкладываю в чистую тарелку. Обкладываю жареную рыбу оливками, кусочками лимона и слегка поливаю соусом «Тар-Тар».

Ну вот, наконец-то пришло время подняться за рыбалку. Изысканное вино замечательно оттеняет вкус моего королевского деликатеса. Щучка честно считалась со мной за потерянные блесны и воблеры, за проколотую лодку и сломанный спиннинг.

Никакие потери не смогут испортить нам удовольствия от рыбалки.

**LUCKY**

**Лучшее для рыбалки!**

**Эхолоты**

FF918-WL



FFW718



FF918-100W



FF718



**Держатели для удилищ**

LFH058



LFH059-4T



LFH061



LFH062



Три товарища

**Представитель в России:**

тел.: +7(925) 514-43-75  
skype: ttov.ru

info@ttov.ru  
www.ttov.ru

**Производитель в Китае:**  
Zhejiang Lucky Manufacturer Co.,Ltd  
Тел.: 0086-579-87116512  
Fax: 0086-579-87116521  
E-mail: sales@goodluckycn.com

www.goodluckycn.com  
www.luckycn.en.alibaba.com  
http://luckyproducs.en.made-in-china.com  
www.globalsources.com/luckyfishing.co

**В** самом начале «рыболовной карьеры» мне, как и многим другим рыболовам, все казалось простым и понятным. Вот, например, есть рыбы мирные – такие как карась, плотва, красноперка, и их надо ловить на червя, хлебный ка-

первый взгляд. И порою даже самые мирные рыбы проявляют хищнические наклонности, а агрессивные хищники вдруг ни с того ни с сего начинают поститься, озадачивая рыболова своим кормовым выбором. Почему же рыбы иногда предпочитают

«нормальному» волком», который питается исключительно рыбой. И, глядя на «боевую» маскировочную окраску и острейшие зубы щуки, как-то и мысли не возникает усомниться в ее хищнических наклонностях.

Однако именно щука больше всего удивляла

манер зимних, удочек, с грузилом и крупным крючком. Для наживки использовали мелочь, пойманную неподалеку, на мели, небольшой мальчовничкой. Ловились в основном некрупные окуньки, которые жадно заглатывали трепетавших на крючке верхоплавок.

том подсаживает к нему малька. И, как оказалось, такой «бутерброд» щукам пришелся по вкусу.

Похожий случай произошел у нас с женой на апрельской рыбалке этого года. На пойменном озере мы ловили поплавочными удочками

навозного червя на миниатюрном крючке, рассчитанном на плотву. По какой-то причине на этот раз такая приманка показалась щукам более привлекательной, чем плавающий совсем рядом живец, причем это были не мелкие «карандаши», которые могли

## ГУРМАНЫ НАШИХ ВОД

*В. ВОЛКОВ, наш собственный корреспондент по Волгоградской обл.*

тыш или пареные зерна пшеницы. А есть хищники, например, окунь и щука, которые клюют на живца или искусственные приманки, имитирующие живую рыбку.

Но чем больше я набирался рыболовного опыта, тем отчетливее понимал, что не так все просто в «рыбьем королевстве», как кажется на

«сменить скатерть»? Не скажу, что знаю ответ на этот вопрос, но что они это делают – неоспоримый факт.

### Щука на диете

Еще со школьных уроков природоведения мы как-то привыкли воспринимать щуку самым отъявленным хищником, настоящим «реч-

меня своими пищевыми пристрастиями, которые проявляются в сезон открытой воды, особенно весной и летом.

Показателен один интересный пример из весенней рыбалки. Мы ловили хищников с деревянного моста, протянутого через речку. С его настила опускали ко дну оснастки коротких, на

Но был среди нас один пожилой рыболов, который умудрился вытянуть из-под моста щуку примерно на килограмм, а следом за ней еще одну такую же. Мы стали наблюдать за дедом, и оказалось, что на свой одинарный крючок с длинный цевьем он надевает сначала кусочек навозного червя, а по-

плотву и густеру, в качестве наживки используя червя и опарыша. Рядом с нами были заброшены живцовые снасти, наживленные мелкими рыбешками, однако хищники на них внимания не обращали. И во второй половине дня Настя поймала на удочку дружка за дружкой трех щук, соблазненных кусочком

посчитать червя более легкой добычей, а вполне нормального размера хищницы весом более килограмма.

Тут можно предположить, что перейти на такую простую и «малогабаритную» пищу именно ранней весной хищницу заставила созревшая икра, которая заполняла все ее брюшко.

Но дело в том, что в пойманных нами щуках икры и молок не было. Может, они просто успели их отметать? Поэтому пристрастие пятнистой хищницы к червю именно ранней весной для меня по-прежнему остается загадкой, и было бы интересно узнать мнение специалиста на этот счет.

Еще большей загадкой являются неоднократные поимки щук в разгар лета на зерна вареной перловки. Подобные случаи происходили с нами в июле и августе на разных озерах.

На одной из вечерних рыбалок мы на прикормленном месте вперемежку с плотвой и карасями поймали на перловку двух щук, и третья после яростной борьбы перекусила тонкую леску. А в это время рыба-живший неподалеку спиннингист обловил блесной чуть ли не всю толщу озера, но до заката не увидел и поклевки.

Предполагаю, что щуки соблазняются свет-

лым и продолговатым зерном перловки потому, что по ошибке принимают его за малька-сеголетка, которыми в середине лета буквально кишат прибрежные участки пойменных озер, за-



росшие водной растительностью.

Возможно, поэтому рыболовы-щукари принимают в это время снасть, называемую в наших краях «балберкой».

Она состоит из довольно крупного пенопластового поплавка, выше которого привязываются два-три коротких поводка с одинарными крючками с надетыми на них белыми кусочками пенопласта.

«Балберку» проводят по поверхности среди водных зарослей, а кусочки пенопласта, которые за счет тяжести крючков опускаются под поверхность воды, видимо, имитируют стайку мальков, вызывая на атаку затаившихся в гуще травы хищников. На такую снасть в пойменных озерах ловят щуку и окуня, а на Волге – жереха.

Поэтому вполне возможно, что и зерна перловки, и пенопласт щуки принимают за разгуливающих в толще воды мальков. Вот только если «балберка» соблазняет щуку активным движением, то перловка на крючке поплавочной удочки чаще всего висит неподвижно, и все равно щука ее берет. Еще одна загадка...

## Воблеры **ATEMI** - Ваше секретное оружие

### Новинки 2013 года

- Протестированы на водоемах России
- Реально «работают»
- Лучшее соотношение «цена-качество»

**ПРОТЕСТИРОВАНО**

**НОВИНКА**



### Москва:

125362 г. Москва, ул. Водников д.2 стр.3, эт. 1

### Самара:

443066 г. Самара, 1-й Безымянный переулок д.20

ООО «Рыболовный мир Атеми»  
Тел.: +7(499)653-50-72 (для оптовиков)  
E-mail: fish@atemi.ru  
Web: www.atemifishing.ru

## Полосатые разбойники и их с ними

К пищевым странностям окуней рыболовы более привычны, поскольку полосатые успешно ловятся не только на малька и спиннинговые приманки, но и на навозных червей, мотыля, на личинок стрекозы и других насекомых. И тем не менее длина списка блюд, входящих в меню окуня, все равно удивляет. Так, поимки окуня на зерна сладкой консервированной кукурузы на наших рыбалках носят далеко не единственный характер. Возможно, эту рыбу, известную своим любопытством и пристрастием ко всему яркому, просто привлекает желтый цвет кукурузных зерен. А может, все дело в том, что в любой стае окуней обязательно находятся несколько отъявленных сладкожеж...

Чем-то схожа с окунем по

своим пищевым пристрастиям и красноперка, что особенно заметно, если рыбачить в соседней с нашей Астраханской области. Известно, что ближе к Каспию спиннингисты с успехом ловят красноперку до килограмма на

вращающиеся блесны, и порой приманки эти бывают довольно крупные.



А вот мы на одной из «красноперых» рыбалок, чтобы отсечь поклевки мелочи, насаживали на тройничок небольшого малька. Эту наживку, заброшенную в «окна» среди травы, хватили красноперки от 300 г и больше, отдавая предпочтение некрупным и узкотелым малькам.

А как-то раз на ночной зимней рыбалке удивил меня налим, который клюнул на манную болтушку, предназначенную для подлещиков и плотвы. Причем на мормышках двух соседних удочек были

насажены и мотыль, и опарыш, но усатый гурман холодной зимней ночью почему-то предпочел более постную пищу...

## Берегитесь карася!

Многие рыболовы считают карася настоящим бедствием наших водоемов из-за того, что он невероятно плодовит и при этом не гнушается любой скоромной пищей, включая икру и молодь других рыб. В такие «жуткости» о карасе и верилось, и не верилось. Привыкли мы к образу толстобочного увальня,

который в жаркие летние дни лениво плавает среди водорослей и чавкает на утренних зорях в зарослях камыша, выкапывая из ила мотыля и прочих козявок. Но такое представление о «сугубо миролюбивом» карасе быстро улетучилось после нескольких характерных случаев на рыбалке.

В разгар карасиного жора на одном из прудов, изобиловавшем совсем уж тугорослой рыбешкой, нам с друзьями стало скучно ловить ее на навозного червя, и мы ради эксперимента ре-

шили испытать в действии другие насадки. В ход пошли все имеющиеся у нас продукты, которые мы взяли на обед: сыр, колбаса, вареная картошка, сало, даже росший на берегу шампиньон – карась охотно отзывался буквально на все.

Но убедиться воочию во всеядности карася мы смогли во время одной из сентябрьских рыбалок, когда на пойменном озере охотились за хищниками с поплавочными удочками, настроенными под ловлю на малька. Забрасывали снасти за

# МАНО

## МАГИЯ ОБОЛЬЩЕНИЯ





# Ushami

Designed for fishes

Компактные составные джерки и свимбэйты для ловли на мелководье.  
Оснащение – OWNER

ОПТОВЫЕ ПРОДАЖИ

Санкт-Петербург:  
(812) 366-77-77

Москва:  
(499) 457-73-68

Ростов-на-Дону:  
(863) 200-38-38

Самара:  
(846) 927-91-59

Нижний Новгород:  
(831) 246-55-11



www.profish.ru

границу начинавших опадать водорослей, и нашей добычей становились ровненькие окуньки, иногда проскакивали и щуки. После обеда солнце припекало все еще по-летнему, небольшой ветерок стал сносить оснастки вбок и прибавить их вплотную к стене травы, но и здесь окуни продолжали хватать малька.

На одной из поклевки пятиграммовый поплавок, как обычно, пошел в сторону и вглубь, но

после подсечки на крючке почувствовалась тяжесть, не похожая на обычного «матросика». Продумав, что малька взяла щука, я попросил жену приготовить подсачек.

Но, к безграничному нашему удивлению, мальком оскоромила не пятнистая хищница, а обыкновенный карась весом примерно под килограмм, причем взял он по всем правилам, толстыми губами заглотив целиком небольшой троничок.

И сразу после этого вспомнилось, как однажды в самом начале зимы, уже в створе лунки, с крючка окуневой блесны у меня сорвался небольшой серебряный карась. Тогда я списал это на случайное подбегивание, но сейчас все больше склоняюсь к мысли, что на рыбалке случайности не случайны!

Поэтому есть хороший повод задуматься: если щука наотрез отказывается клевать на

блесну и живца, может быть, она просто ждет, когда вы ей подадите извивающегося на крючке жирного навозника? А если привереда карась все утро игнорирует червяка на крючке, то вместо того, чтобы размять хлебный мякиш с анисовыми каплями, стоит предложить ему свеженький бифштекс с кровью?..



**BATTLER**



**SKIPPER RD**



**CROCKET**



**DREAMFISH**

Катушки DreamFish  
Лидеры в среднем ценовом сегменте



**SPRINTER FD**



**Wellfit RD**



**HOWARD**



Ниша DreamFish в общем рынке спиннинговых катушек


НАЦИОНАЛЬНАЯ  
РЫБОЛОВНАЯ  
КОМПАНИЯ

Официальный дилер в России  
Москва, Шмитовский пр-д. 39  
inbox@pnrk.ru • www.pnrk.ru

Единый многоканальный телефон Первой Национальной Рыболовной Компании и федеральной сети рыболовных магазинов ХВОСТ&ЧЕШУЯ: +7 (495) 223 3206

# РУССКАЯ ЖЕРЛИЦА

А. ТОКАРЕВ  
г. Йошкар-Ола



Я давно заметил, что живец на перехлестнувшейся у какого-нибудь укрытия снасти потом всегда бодр и резв. Юркающий из стороны в стороны правильно выставленный живчик будет непременно схвачен

неприменно схвачен свирепоглазой щукой или окунем-«горбачом». Если хватки все же не случится, то срок службы и жизни живца летом короток – не более 2 часов. Его собрат, обернувший леску через шест и жизни живца летом короток – не более 2 часов. Его собрат, обернувший леску через шест и жизни живца летом короток – не более 2 часов. Его собрат, обернувший леску через шест и жизни живца летом короток – не более 2 часов.

захлестнуться за что-либо и как-либо, поэтому шест должен устанавливаться под наклоном примерно в 45° по отношению к поверхности воды.

Чем шест прямее, тем лучше. Обычно на лесных озерах идеальными шестами становятся сухие сосенки, отмершие на моховых болотах. Чтобы подстраховаться от излома вершинки, рогульку жерлицы можно дополнительно прихватить прочным шнуром ближе к толстой части шеста.

Другая частая ошибка – установка жерлицы на глубинах более 2 м. Во-первых, чтобы пра-



Среди новомодных снастей – ультра-лайтов и квивер-типов – легко затеряться простенькой, но отменно уловистой и в наше время рогульке-жерлице.

Описание этой снасти можно встретить еще у Леонида Павловича Сабанеева в его знаменитом труде «Рыбы России». Иллюстрация дает представление об основных элементах этой сна-

сти, но и только. А ведь здесь есть свои нюансы, которые надо знать при установке жерлицы.

Особое внимание надо уделить установке шеста, на котором крепится жерлица-рогулька. Если

расположить его вертикально, живец неизбежно захлестнется за него. Рыбка всегда будет стремиться или к шесту, или к траве, рядом с которой обычно устанавливается снасть.

вильно установить снасть на таких глубинах, потребуется довольно длинный и тяжелый шест, который не всегда и везде можно найти. Во-вторых, я давно заметил и не раз в этом убеждался, что даже самая крупная щука рано утром выходит на мелководья, заросшие роголистником и кувшинками. Нередко она забирается в камыши, где бьет на отмели мелкую рыбу, поднимая страшную возню.

Эти же приемы использует и крупный окунь, стаям загоняя уклек и верховок на те же мелководья и в камыши.

Правда, время его охоты обычно не совпадает с выходами щуки и приходится на более позднее утро, когда солнце поднялось уже довольно высоко. Это время благоприятно для греющейся и плавящейся поверху серебристой мелочи, а значит, и для полосатого хищника. Поэтому нет никакой необходимости

забираться с жерлицами в глубокие места, чтобы потом, тыча шестом в воду и едва доставая дно, пытаться установить там жерлицы.

Теперь о самой жерлице. Снасть представляет собой простейшую рогатку, которыми пользовались когда-то (может, и сейчас?) хулига-

ника и он выплюнет живца.

Более практичным современным заменителем деревянной рогульки может стать аналог, выпиленный из винипласта или другого схожего материала. Тогда не придется резать прибрежный кустарник, да и сама рогулька будет тя-



нистые подростки, выходящие окна и охотящиеся за кошками. Рогульку можно сделать из развилки ивняка, при этом лучше выбирать более узкие.

С широких леска будет сматываться хуже, цепляясь за развилки, а во время хватки это может насторожить хищ-

желее, а значит, станет меньше раскачиваться от ветра, да и живец не будет «убалтываться» рывками прыгающей на ветру снасти. И проживет, конечно, дольше.

Леску лучше наматывать на высушенную и крепкую рогульку, иначе мононить просто сдавит и деформирует дерево.

**lemigo®**  
... let me go!

**ВСЕСЕЗОННЫЕ**

Полная термозащита – за счет микропузырьков воздуха в структуре EVA. При любых погодных условиях – от -30 до +30°C – внутри сапога ноге будет сухо и комфортно.

**ЛЕГКИЕ**

Весят в 3 раза легче обычных резиновых сапог – на каждую ногу приходится всего 450 граммов! Ноги не устают даже при многокилометровых переходах.

**ПРОЧНЫЕ**

Надежные и износостойкие: служат в 2-3 раза дольше обуви из ПВХ.

**ЭЛАСТИЧНЫЕ**

Адаптируются под форму ноги, обеспечивая свободное кровообращение.

up to size **50**

**ТЕРМОСОВБИТЕК**  
Правильные термоноски  
Идеально сочетаются с обувью из EVA



EVA airpockets  
**PVC free**  
EVA texture

**Grenlander**

**862 EVA**

SIZE: 39-50



**НАЦИОНАЛЬНАЯ РЫБОЛОВНАЯ КОМПАНИЯ**

Официальный дилер в России  
Москва, Шмитовский пр-д, 39  
inbox@pnrk.ru • www.pnrk.ru

Единый многоканальный телефон Первой Национальной Рыболовной Компании и федеральной сети рыболовных магазинов ХВОСТ&ЧЕШУЯ: +7 (495) 223 3206



Обычно леску используют довольно толстую, и не только из соображений прочности. Снасть обычно выставляется у травы, где щуки устраивают свои засады, а это неизбежно приводит к тому, что пойманная рыба будет стремиться уйти в заросли. Леска Ø0,5-0,6 мм легко выпутывается из кувшинок и режет самые «упрямые» стебли. Причем здесь есть еще один плюс – поскольку вываживание рыбы происходит без участия удилица, попросту руками, толстая леска не порежет пальцы, что непременно случится при ловле на тонкую, пусть и прочную леску.

К намотанной крестнакрест (восьмеркой) на леске крепится грузило не крупнее «оливки» и вертлюжок с застежкой. Если живец насаживается способом «под спинной плавник» или «под спинной плавник и губу», то нет необходимости отстегивать поводок. Он может быть мягким вольфрамовым или подобным стальным. Крючки – двойники №7-8,5, в зависимости от размеров хищников, которые водятся на вы-

бранных участках, ведь в одних местах снасти крушат пудовые «крокодилы», а в других обитают преимущественно бледные и вытянутые «карандаши».

Сейчас почти неизвестен так называемый «финский» крючок. Его нетрудно сделать самому из хорошей стальной проволоки – к примеру, фортепианной струны средних регистров. Крючок представляет собой короткое цевье с отходящими в стороны усиками-жалами, которые, конечно, надо тщательно заточить. Принцип работы прост и коварен, что подтверждает древнее происхождение крючка.

Откуда пошло название, трудно сказать. Наверное, северные народы действительно приняли участие в его изобретении. Вспомните способ охоты, который описал Джек Лондон в «Сказании о Кише»:

«Он взял узкую полоску китового уса и показал ее всем. Концы у нее были острые, как иглы. Киш стал осторожно скатывать ус, пока он не исчез у него в руке; тогда он внезапно разжал руку – и ус сразу распря-

мился. Затем Киш взял кусок тюленьего жира.

– Вот так, – сказал он. – Надо взять маленький кусочек тюленьего жира и сделать в нем ямку – вот так. Потом в ямку надо положить китовый ус – вот так, и, хорошенько его свернув, закрыть его сверху другим кусочком жира. Потом это надо выставить на мороз, и когда жир замерзнет, получится ма-



ленький круглый шарик. Медведь проглотит шарик, жир растопится, острый китовый ус распрямится – медведю станет больно. А когда медведю станет очень больно, его легко убить копьем. Это совсем просто».

Жестоко, как жизнь... «Финский» крючок работает несколько по другому принципу, но суть похожа. Крючок двухподдевный, жала не имеют бородок – они

лишь остро заточены и отогнуты назад. Во время хватки щука заглатывает живца головой вперед, при этом жала направлены вдоль тела живца по его ходу. Потом они встают враспор, и никакая щука не сойдет с такого крючка.

В чем еще плюс «финского» крючка? Он не имеет длинного и толстого цевья, как у фабричных двойников и тройников, и это позволяет насаживать живца способом «через жабры». Жесткий металлический поводок продевается через рот живца и выводится из-под жаберной крышки, а затем его петелька пристегивается застежкой к основной леске.

Фабричные двойники тоже можно использо-

вать для подобного способа насадки живца, но их цевье слишком толстое и достает до жабр живца, что быстро приведет его в негодность. Цевье «финского» крючка находится во рту рыбки, а усики-жала действительно как усы располагаются вдоль жаберных крышек.

Минус подобного способа насадки в том, что живец в жару не выдерживает больше часа, особенно если использовать в этом качестве плотвичку и тем более окуня или уклейку. Живцы-карасики могут бойко бегать на леске весь день и еще ночь до утра, но не на всяком водоеме они по вкусу местной щуке. Тем не менее, все равно щуки берут, пусть и неохотно. Поэтому ка-

рся можно назвать идеальным живцом для летней жерлицы.

Зимой законы ловли совсем другие, и самым лучшим живцом будет та рыбка, которой много в этом месте и она является привычным кормом для хищника.

Если цеплять живца под спинной плавник обычным тройником, то он, конечно, проживет гораздо дольше, но тогда жерлицу не оставишь без внимания – надо постоянно быть рядом и успеть сделать подсечку. Но и тогда нет гарантии, что рыба окажется на крючке. При таком способе насадки живца обычно бывает много сходов. Ситуацию можно несколько улучшить, если добавить к основному тройнику корот-

**ВИЗА-ЯХТ**  
судоверфь

**ЛОДКИ**  
**ТОРТИЛЛА**  
от 21 950 руб.

**МОТОЛОДКИ**  
**ЛЕГАНТ**  
от 75 950 руб.

Цены доставки до **всех** городов РФ на [www.viza-yacht.ru](http://www.viza-yacht.ru)  
Бесплатный тел. **8-800-333-2587**

кий поводок с одинарным крючком, который цепляется дополнительно за губу живца.

...Почти у каждого любителя удочки, спиннинга и прочих снастей увлечение рыбалкой идет из детства. И, наверное, самые яркие пацаньи удачи часто на всю жизнь определяют выбор снастей и оснасток. Во всяком случае, главное место будет отводиться именно им – снастям из рыбалки детства.

Всегда есть эпизод, который остается в памяти на всю жизнь – первый окунек, плотвичка, уклейка. Все это помнится, хоть и река уже другая, и природа. Кроме этих милотидных и некрупных рыбок у меня осталась в памяти и первая щука, которую я поймал своими руками, хотя, конечно, снасти были изготовлены и поставлены отцом.

На том озере, куда мы с отцом ездили до самого ледостава, по низким берегам были приткнуты сосновые плоты, которые называли «сálками». С них мы и ловили, и ходили они даже под веслом. Другие, набухшие озерной водой,

приходилось отталкивать шестом и вести большей частью по песчаным мелководьям. На некоторых плотах были сиденья.

В тот день отцу было не до рыбалки. Он пошел с ружьем по речке, по ее старицам и прилегающим низинным болотам, где кучно сидела утка, готовясь к перелету.

Для рыбалки погода была несносная: моросил надоедливый, хоть и теплый дождь, ватные тучи лежали на мокрых соснах. Озеро парило, терпко пахло багульников. Для охоты же с погодой обстояло все наоборот: утка шла низко и спокойно, а охотников тогда было мало. Некому было ее тревожить и выбивать из тинистых заводин. Оттого и торопился отец азартно. Мне же, восьмилетнему мальчишке, было одному на озере не совсем спокойно, но азарт также горячил кровь, да и привык уже.

Отец не слишком церемонился со мной в лесу – мол, «сам с усам», выживай и привыкай, а остальное придет. Теперь я вполне с ним согласен. Сюсюканье да

постоянный пригляд – только во вред, со временем это входит в привычку и формирует трусливо-слезливого иждивенца, предпочитающего жить в виртуальном компьютерном мире вместе с орками и пляшущими медведями... Что такое природа, в особенности дикая, – остается ему неизвестно.

Обойдя пол-озера, я нашел плот, тот самый, что под веслом способен идти. Оттолкнулся от берега шестом, а дальше уже пошел, поднимая буруны двухлопастным веслом, сделанным по принципу байдарочного. Встал в тихом заливчике, заросшем кувшинками. Едва пенопластовый поплавок плюхнулся на темную воду, как тут же исчез. Поклевка!.. Окунь брал жадно, на самый измочаленный обрывок червяка, почти на голый крючок.

Вскоре и скучно стало дергать полосатых... И вот тут-то и пришла дерзкая мысль – проверить отцовские жерлицы. Подошел к полосе кувшинок, протянувшейся по середине озера, и увидел, что одна из жерлиц выглядит как-то особенно. На сосновых

**Rapala®**



YouTube  
www.youtube.com/user/RapalaRussia



www.facebook.com/rapalaru

**НОВИНКИ  
2013**

**Почувствуй силу звука!**



**Jointed Clackin' Rap**



**Clackin' Magnum**

**NORmark®**

ЭКСКЛЮЗИВНЫЙ ОПТОВЫЙ ДИСТРИБЬЮТОР



www.normark.ru

www.normark.by

www.normark.kz

**5000 наименований товара в наличии, доставка по России!**

**КАТАЛОГ ПРОДУКЦИИ**

ГРЕБНЫЕ ВИНТЫ SOLAS

СИСТЕМЫ ДИСТАНЦИОННОГО УПРАВЛЕНИЯ

ТОПЛИВНЫЕ СИСТЕМЫ

ОСУШИТЕЛЬНЫЕ СИСТЕМЫ

СИСТЕМЫ ПРЕСНОЙ ВОДЫ

ФАНОВЫЕ СИСТЕМЫ

ТРАНЦЕВЫЕ ПЛИТЫ

ПРИБОРЫ КОНТРОЛЯ

ЯКОРНО-ШВАРТОВОЕ ОБОРУДОВАНИЕ

ПАЛУБНОЕ ОБОРУДОВАНИЕ

ЭЛЕКТРООБОРУДОВАНИЕ

ПРИНАДЛЕЖНОСТИ ДЛЯ ТРАНСПОРТИРОВКИ

МЕБЕЛЬ И ПРЕДМЕТЫ ИНТЕРЬЕРА

СРЕДСТВА СПАСЕНИЯ

ОБОРУДОВАНИЕ ДЛЯ НАДУВНЫХ ЛОДОК

ПРИНАДЛЕЖНОСТИ ДЛЯ ПЛМ

МАСЛА И СМАЗКИ

ОДЕЖДА И АКСЕССУАРЫ MARINEPOOL

КРАСКИ INTERNATIONAL

ЗАПЧАСТИ ДЛЯ СНЕГОХОДОВ И ATV



ракета

шесть других жерлиц рогульки висели прямо и с леской, а эта смотрела в траву и белела пустой рогаткой. Туго натянута леска тянулась в кувшинки. Была не была...

Подгреб к жерлице и взялся за леску. Тугая сила попыталась вырвать ее из рук. И от этой живой и несогласной силы меня взяли азарт и ярость добытчика, первобытного охотника. Потянул на себя, а в кувшинках вдруг забурило, взметнулась вверх тугая пружиной щука, блестя золотым боком! Страшно, азартно... Нет, не уйдешь! Поволок ее дуром, благо отец тогда леску ставил аж миллиметровую.

Вскоре уже под плотом зарыскала щучица, выгибая темную спину и открывая пасть. Хватить ее руками – и на плот, а сверху курткой накрыл да всем телом навалился! Потом уж только наловчился хребет надламывать да колотушку стал брать на плот. А тут пришлось на щуку сидеть, пока к берегу подгребал.

На берегу принялся вытаскивать из пасти «финский» крючок, но не знал щучьих повадок и сунул ей в пасть руку. Ну, а дальше...

Все, как и должно было случиться... Радостно-зло щелкнула пастью моя добыча, а мне – хоть реви. Не отпускает, зубастая. Дождлся, когда вздохнет щука судорожно, тогда и выдернул ладонь. Но болело тогда и гноилось прихваченное зубами место не одну неделю.


Вечером пришел отец, сел к костру, что я развел уже умело, и начал уток ощипывать. Глянул лукаво, видя мою загадочную и молчаливую улыбку во всю пацальную восторженную физиономию:

– Как успехи, рыбак? Окушков, видимо, надергал немерено?

Хотел я оттянуть миг торжества, но не вытерпел. Кинулся к моховине, куда щуку спрятал, вытянул ее, пятнистую и золотую, да задрал руку повыше, тряс ее и захлебываясь рассказом, как все было. Про то, что и наказать могут за самовольство, как-то не вспомнилось.

А отец и слова ругательного не сказал, только потрепал по голове да щуку на руке прикинул:

– На три с полтиной будет, – протянул одобритительно, а мне на все пять щука виделась, как обычно у рыбаков бывает, даже маленьких...



А. ВОЛЕГОВ  
г. Екатеринбург

# ПОВЕРИТЬ В «СЪЕДОБНУЮ» РЕЗИНУ




С каждым годом все больше фирм предлагают «съедобную» резину вниманию рыболовов, уверяя, что рыба на нее клюет охотнее, чем на обычную резину. Надо только оснастить ею спиннинг (фото 1). Я же хочу на примере нескольких своих рыбалок показать, как проходило мое понимание и осознание, что такое «съедобная» рези-

на, и постараюсь ответить на вопросы, которые меня одолевали в самом начале пути.

## Что понимать под термином «съедобная» резина?

Выскажу свою точку зрения на этот вопрос. Лично для меня критерий «съедобности» определяется не



только экологической безвредностью для водоема, рыбы и человека, употребляющего эту рыбу в пищу, и не только привлекательным сильным запахом (ароматом), но и способностью рыбы воспринимать данную приманку как некий пищевой объект. Возможно, некоторым из вас это мнение покажется спорным, однако мой опыт, пусть не такой большой по времени, заставляет меня думать именно так.

Есть категория приманок, которые не обладают сильным запахом, их «съедобность» заключается во вкусовых качествах самого материала. Именно это заставляет рыбу долго «жевать» приманку. В противовес данной категории есть и другие приманки, от одного запаха которых мутится в глазах, и их просто не хочется насаживать на крючок. Но практика показывает, что они тоже интересны подвод-

ным обитателям. Только нужно учитывать, что после использования подобных приманок очень тяжело избавиться от назойливого аромата, ведь человеческая кожа хорошо впитывает и удерживает запахи.



**Какая привлекательнее?**

Я решил провести небольшой эксперимент – сравнить работу «бюджетной» резины от AIKO (это были черви Curly Worm 2,5") и дорогой – от японского концерна REINS (Swamp Worm Micro 2,8") (фото 2).



На нашей городской речке есть место, где постоянно крутится окунь. Поперек реки проходит пуптепровод, за которым образовалось несколько областей с обратным течением и пара приямков. В самом начале ловли первые активные особи атакуют все подряд, а затем рыбы как будто и нет. Но на самом деле она там есть, и ее можно поймать, меняя постоянно приманки.

Именно по такому сценарию все и стало развиваться. За первые десять минут на дюймовый твистер от MANN'S, оснащенный 2-граммовым грузилом-«чебурашкой», было поймано 5 окунишек, затем активный клев закончился, и место джиг-приманки занял Curly Worm 2,5", насаженный по принципу взки. Заброс – и проводка начинается легкими рывочками. Вот и первая поклевка. Леску немного отдаю вперед, чтобы рыба не почувствовала сопротивления. Смотрю, что будет дальше.

По чуть натянутой леске видно, что рыба явно держит приманку. Не

отпускает. Одна секунда. Две. На третьей секунде рыба перестает интересоваться приманкой. Снова заброс – и вновь все повторяется.

Заменяю приманку, теперь в воду летит Swamp Worm Micro 2,8". Все происходит, как и с предыдущей приманкой, вот только время, которое рыба интересуется червем, уже перевалило за 5 секунд. Вновь заброс – и все повторяется точно так же (фото 3).

В течение последующего часа я несколько раз проделывал эту процедуру – забрасывал приманку то от AIKO, то от REINS, но результат



оставался неизменным – рыба дольше смаковала «съедобку» от REINS. Это показало мне, что, во-первых, обе резины интересны рыбе, а во-вторых, что приманка от японского концерна все же более привлекательна и рыба явно дольше держит ее во рту.

**А нужна ли вообще «съедобная» резина?**

Как только о ней стали говорить в специальной литературе, у меня появилось желание попробовать ловить на такие приманки.

Первой стал G-Tail Grub 2" от REINS (фото 4). На первый взгляд, ничего выдающегося в этой приманке не было. Первое, что я сделал (наверное, это делали многие) – попробовал ее на вкус. Соленая. Запах ощутимый, но не резкий.

На первых рыбалках ничего сверхъестественного я не увидел. G-Tail Grub 2" ловила наравне с другими твистерами. Но звездный час ее пришел, когда и не ждали.

Дело было в июле. Стояла жаркая погода. Вечер я решил провести на городской речке. Место было выбрано самое перспективное для этого времени – небольшой слив, за которым образовалась очень симпатичная ямка.

Окунь ни на что не реагировал, даже на многократно использованные в этом месте и самые результативные приманки. Твистеры разных фирм сменяли друг друга, но тщетно. Тогда я поставил G-Tail Grub 2" – признаться, от безысходности.

Вес используемого микроджига составлял 1 г, при проводке приманка



Спиннинговые удилища серии UL Egoist лучший выбор для любителей ультралайтовой ловли. Для тех, кому важны такие качества, как универсальность и надежность! От блесен размером №00 до микроджига.

**ЛУЧШЕЕ КАЧЕСТВО ПО ГУМАННОЙ ЦЕНЕ!**



Революционная конструкция бланка, выполненная в виде специальной многослойной структуры из высокомолекулярного графита марки HME, обеспечивает высочайшую чувствительность и прочность.

Надёжное шпиготное соединение колен с дополнительным конструктивным упрочнением.

Кольца Fuji. Расстановка колец в соответствии с Fuji New Guide Concept.

Традиционный катушкодержатель Fuji.

**ECOGROUP**  
www.eco-group.ru

Оптовые продажи:  
 САНКТ-ПЕТЕРБУРГ +7 (812) 773-45-00;  
 МОСКВА +7 (916) 635-29-18;  
 ВОЛГОГРАД +7 (905) 338-96-75;  
 ВОРОНЕЖ +7 (4732) 39-45-45;  
 ИРКУТСК +7 (914) 876-83-61;  
 НИЖНИЙ НОВГОРОД +7 (910) 395-00-08;  
 НОВОСИБИРСК +7 (963) 949-45-00;  
 САМАРА +7 (846) 276-40-99

долго планировала на дно. Поклевка произошла неожиданно, я на автомате сделал подсечку, но рыба сошла.

Последующие несколько проводок проходили по такому же сценарию. Поклевка. Молниеносная подсечка. Сход. Было понятно, что рыба в этом месте есть, но именно моментальная подсечка при поклевках приводила к досадным сходам.

И вдруг я вспомнил, что некоторые авторы рекомендовали при использовании «съедобной» резины при поклевке не делать подсечку сразу же, а дать некоторое время рыбе «пожевать» приманку.

Следующей поклевки я ждал с особым нетерпением. И вот она произошла. Отдаю немного шнура, но при этом не теряю контроля за приманкой. И тут мой кончик удилица слегка задрожал, я почувствовал небольшие рывочки. Сразу же в голове возникла картина, как рыба жует мою приманку.

Сколько времени это продолжалось, не могу сказать, но, сделав подсечку, я наконец-то наслаждался вываживанием. После того, как рыба была извлечена из воды, я увидел, что приманка сидит глубоко в ее пасти. На тот момент это было для меня открытием. Последующие несколько часов я ловил только на G-Tail Grub 2" и радовался каждой пойманной рыбе, как ребенок. После этой рыбалки я окончательно поверил в возможности «съедобной» резины.

### «Съедобная» резина и микроджиг-головка

Чем больше я погружался в мир «съедобной» резины, тем больше но-

вого открывал для себя. Известно: если хочешь достичь успеха в каком-либо деле, то нужно обратиться к профессионалам, поэтому я решил обратиться к опыту украинских рыболовов – они имеют огромный опыт не только в ловле на микроджиг-приманки, но и в использовании именно «съедобной» резины.

Несколько месяцев я изучал украинскую периодику. И вдруг как будто в голове у меня включили лампочку – а почему я сосредоточился на микро-«чебурашках» и совсем забыл о джиг-головках малого размера? Несколько вечеров занимался только их изготовлением.

Трудности в изготовлении джиг-головок весом до 2 г нет никакой. Если вы когда-нибудь сами собирали мелкие «чебурашки», то вам понадобятся только подходящие крючки. Они могут быть как специально предназначенные для этого, так и сделанные из обыкновенных с помощью пассатижей и зажималки. Однако надо иметь в виду, что специализированные крючки гораздо крепче, чем самодельные (при условии одинаковой толщины проволоки), просто их редко встретишь в продаже, к тому же их цена довольно высока.

Если по каким-либо причинам вам не удастся приобрести готовые крючки, берете обыкновенный одинарный крючок с длинным цевьем и загибаете цевье под 90°, не забыв при этом развернуть колечко, затем закрепляете его в «дробинке» нужного размера – и джиг-головка готова. Пусть внешний ее вид по сравнению с промышленно изготовленной не самый презентабельный, но с точки зрения экс-

Начинки сезона

Lucky John®  
ORIGINAL



## Воблеры Lucky John Original



Тестирования приманок на российских водоемах показали отличные результаты!

РЫБОЛОВ  
РОССИЯ сервис

оптовая и розничная торговля  
рыболов-сервис.рф  
www.salmoru.com

плутации вполне рабочий вариант.

Используя набор для поплавочной ловли, можно получить джиг-головку весом от 0,6 до 2 г. Чаще всего я использую веса 0,8; 1; 1,5 и 2 г (фото 5).

Основной минус самодельных джиг-головок – это отсутствие шипа, который должен удерживать приманку от сползания. Как вариант, можно на цевье



5

крючка навить 5-10 витков проволоки и проклеить все это «Суперклеем».

Теперь о главном – о приманках. Чаще всего при ловле на джиг-головку я применяю различного рода пассивную резину малых размеров. Особенно мне нравятся небольшие слаги и червеподобные приманки. Мои фавориты на сегодняшний день – это Aji Ringer от REINS и Micro Worm от CULTIVA.

Есть разные варианты проводки пассивной резины, некоторые придумываются прямо во время ловли. Стоит только помнить, что пассивная резина работает только тогда, когда вы сами придаете ей движение.

## «Съедобная» резина и поводковые оснастки

Лично я начал раскрывать потенциал «съедобной» резины, только когда стал использовать ее в разных поводковых оснастках. Чаще всего применяю отводной поводок («московская» оснастка), причем в основном во время подготовки к соревнованиям и на са-

мых соревнованиях. Результаты стали выше, чем при использовании обычной резины.

В прошлом сезоне по совету хорошего знакомого обратил внимание на оснастку типа «каролина» применительно к «съедобке». Представление о ней я имел, но вот ее использование с грузилами 3-5 г и со «съедобной» резиной открыли новые возможности

при ловле на мелководной речке.

Одно из моих любимых мест – небольшой перекаат, который заканчивается омутком. В тот день рыба в нем была, но ни «вертушку», ни воблер брать не хотела. В такой ситуации меня обычно выручает микроджиг, но по какой-то причине рыбе было нужно, чтобы приманка практически оставалась на месте. Тогда я собрал «каролину»: грузило 5 г, метровый поводок из лески Ø0,16 мм (длина была обусловлена малой глубиной и высокой прозрачностью воды), силиконовая приманка Fina. Эта приманка относится к пассивным, не имеет собственной игры (фото 6). В данном случае требовалась постоянная анимация ее удилицем, да к тому же течение тоже вносила свою лепту. Через некоторое время была подобрана нужна игра, и практическая каждая проводка приносила рыбу.

Окружающие рыболовы с завистью смотрели на происходящее, а когда я объяснял, каким образом достигаю таких результатов, то услышал



6

удивленные вопросы: зачем ставить такие дорогие приманки в столь несерьезном месте. Я отвечал, что стоимость пусть и высока, зато потери незначительны и вызваны вовсе не зацепами (из-за них была потеряна лишь одна приманка), а активными поклевками рыбы. А когда был произведен расчет на одну приманку и приведен сравнительный анализ ко-

личества пойманной рыбы, то даже самый скептически настроенный товарищ капитулировал.

Если при ловле на шарнирный монтаж или джиг-головку пауза при поклевке может быть минимальной, то при ловле на поводковые оснастки это обязательное условие. В самом начале трудно удержаться от немедленной подсечки, но, проявив определенную настойчивость, можно достичь очень высокой реализации поклевков.

Здесь я лишь изложил несколько случаев из собственной практики ловли на съедобные приманки. Многого еще предстоит узнать, но уже сейчас «съедобная» резина заняла достойное место в моих рыболовных коробках – я в нее поверил и убедился в ее преимуществах в определенных условиях.

## PRIORITY

СЕРИЯ УДИЛИЩ ДЛЯ РЕЧНОГО ХИЩНИКА

Stinger®

... it works!

T 30

Высокомодульный японский графит TORAY T-30

Высокая чувствительность и надежность бланка

HD

Облегченные кольца с керамическими вставками SIC

Строй удилица обеспечивает точный и дальний заброс

HD EVA

«Нескользкая» рукоять из прочного материала HD EVA

Эргономичный катушкодержатель с винтовым фиксатором



### ОПТОВЫЕ ПРОДАЖИ

Санкт-Петербург:  
(812) 366-77-77

Москва:  
(499) 457-73-68

Ростов-на-Дону:  
(863) 200-38-38

Самара:  
(846) 927-91-59

Нижний Новгород:  
(831) 246-55-11

ECO FISH

www.profish.ru

**М**ногие любители ловли карася из своего опыта знают о том, что эта рыба иногда клюет чрезвычайно капризно и притрагивается ни к каким насадкам. Вот видишь на каких-то участках водоемов множество пузырьков болотного газа на по-

этом к насадкам рыболовов он почему-то не притрагивается. А иногда на этих же участках никаких пузырьков не видишь, а рыба берет

# МЕНЮ ДЛЯ ПРИВЕРЕДЛИВОГО КАРАСЯ

**Ю. ЮСУПОВ**  
г. Энгельс,  
Саратовская обл.



как-то даже демонстративно проявляет свою привередливость. Вчера карась прекрасно клевал, а сегодня почти не

верхности воды, идущих из глубины, – это говорит о том, что карась роется в донном иле, отыскивая корм. Но при

практически на все предлагаемые ей насадки. Почему?

Чтобы ответить на этот вопрос, удильщику

надо хорошо знать не только образ жизни и повадки этой рыбы в разные периоды года, в разные месяцы, даже в разное время дня, но и, конечно, особенности ее строения и т.д.

Особенно привередливым карась становится в жару – в июне-июле – и питаться выходит большей частью ночью. Многих рыболовов, приезжающих половить эту рыбу в ранние утренние часы, отсутствие клева в это время приводит в недоумение – и напрасно.

Но и в это время поклевки карася случаются. Как на них реагировать? Когда грузило и насадка находятся на дне, поплавок выкладывается на воду, и в этом случае, казалось бы, немедленно должна последовать поклевка, но она, как правило, оказывается пустой. Почему?

Связано это с углом раскрытия рта у рыбы, который зависит от степени ее сытости.

Голодный карась насадку с крючком всасывает широко открытым ртом, в большинстве случаев целиком, и тут же отправляет ее дальше в рот. Обычно, в этом случае рыба засе-

кается достаточно надежно, с крючка она сходит редко.

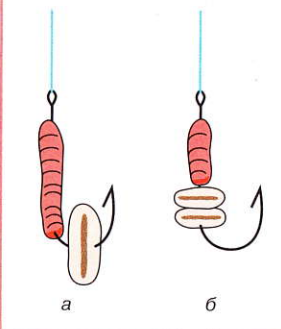
Сытый карась лишь слегка берет насадку и некоторое время держит ее в губах – пробует. Если в это время подсечь, поклевка будет холостой – крючок с насадкой выдергивается из губ рыбы, иногда лишь слегка цепляясь за губу, но рыба быстро освобождается от него. Порой поклевки бывают достаточно много, а вот пойманной рыбы оказывается очень мало.

Некоторые рыболовы предпочитают в этом случае использовать совсем мелкие двойнички и тройнички, на которые насажены катышки хлеба или теста – получается не столь эффективно, происходит много сходов, но польза все-таки есть.

Однако жарким летом мне все же удалось перехитрить привереду и успешно половить раскапризничавшегося карася на обычные крючки.

В последние годы я ловлю карася на «бутерброд», состоящий из червя с перловкой. На цевье крючка насаживаю кусочек червя длиной 6-

**Варианты комбинированной насадки для карася.**



7 мм, а на изгиб крючка – одно крупное зерно перловки (см. рис. а). Карасю такое блюдо пришлось по вкусу.

В жару карась стал лишь слегка пробовать насадку, хоть особо сытым он и не был, усилил ему прикладывать не хотелось. Тогда я решил оставить полностью оголенным поддев крючка с жалом. Насадкой служили кусочек червя и два небольших зернышка перловки (см. рис. б).

В этом случае карасю, чтобы попробовать насадку, приходилось оголенную часть крючка отправлять дальше в рот, и выполненная в это время подсечка в большинстве случаев все-таки оказывалась результативной. Сходы при вываживании случались редко.



# ПОЙМАТЬ ТАЙМЕНЯ

**А. АФАНАСЬЕВ**  
г. Москва



**П**оймать тайменя просто. Надо найти в Интернете людей, которые занимаются вертолетной заброской на рыбалку где-нибудь в Сибири, собрать группу побольше, чтобы разложить на всех бремя оплаты «вертушки» – и вперед. Вертолет доставит вас туда, куда никакой Макар никогда никаких телят не гонял – в верховья одной из сибирских рек. Несложный сплав в предельно комфортабельных условиях (вертолет доставит, большая надувная лодка с мотором увезет все – от раскладной походной мебели до серебряных рюмок) – и на память останутся съемки драматичной борьбы с тайменями, заканчивающиеся взвешиванием и отпусканием побежденного (естественно, тайменя).

Это надежный современный способ рыбалки.

Но во мне и моих товарищах-походниках крепко сидит советский инстинкт преодоления трудностей. Мы предпочитаем путешествия, требующие не столько денег, сколько терпения и усилий. «Без труда не вынешь рыбку из пруда» – вот любезный сердцу девиз нашей компании. Мы стараемся подобрать маршрут под регулярные транспортные рейсы. Эти рейсы, в том числе вертолетные, дотационны, заброска обходится несравненно дешевле индивидуальной. Однако мы остаемся в обитаемом, обжитом ареале, и для достижения относительно диких мест приходится изыскивать протяженный маршрут, в наиболее удаленные участки которого лодки местные жителей доходят редко по причине дороговизны горючего. Нам предстоит долгое автономное путешествие – а это как раз то, что мы любим за конечный резуль-

тат: вылетаешь из Москвы старым обрюзгшим дятлом – прилетаешь молодым подтянутым щеглом!

Конечно, желательно иметь с собой спутниковый телефон и номер местной службы МЧС, чтобы в случае не дай Бог чего хоть и раненой птицей, но в родное гнездо вернуться. Сейчас этот спасительный девайс, чтобы не сказать «гаджет», можно взять напрокат.

На этот раз мы – художник Владимир, ученый Юрий, поэт Виталий и я – выбрали приток Подкаменной Тунгуски – Чуню. Заброска рейсовым вертолетом из Ванавары, знаменитой местом падения тунгусского метеорита, в маленький поселок Стрелка, 250 км сплава до крошечного Мугорая и вылет тем же рейсовым вертолетом, облетающим окрестности Ванавары раз в неделю. Авиация не любит большого багажа, поэтому мы оставили дома байдарки и взяли на четверых две катамаранные гондолы и достаточное количество строп, чтобы связать раму из срубленных на месте жердей. Основные продукты решили закупить тоже на старте.

250 км – маршрут недлинный, но для весельного катамарана может растянуться надолго, учитывая, что при хорошем встречном ветре на спокойной реке катамаран охотнее идет назад, чем вперед. А Чуня – река спокойная. На нашем пути только один настоящий порог.

Билет из Красноярска до Ванавары пришлось брать заблаговременно, как и с Ванаварой договариваться по телефону о местах в вертолете. В Ванаваре провели две ночи, дожидаясь вертолетного рейса. Поставили палатки на берегу Подкаменной Тунгуски, в «зоне

отдыха» местных жителей. Давила тягучая сибирская жара, за рекой клубился дым пожара, какими была полна в это лето вся тайга. Мы провели день по пояс, а то и по грудь в очень теплой воде, охотясь за окушками и щучьей молодью с азартом дорвавших до природы горожан. У местных объект нашей охоты за рыбу не считался.

Наконец настал день вылета в Стрелку – начальный пункт нашего путешествия. Местная авиация – дело неспешное. Мы сидели на краю летного поля в ожидании команды на посадку, когда с нами разговорился местный охотник. Он арендует большой участок тайги, обставленный заимками, и ловит зимой соболя. Сопутствующее занятие – рыбная ловля. Он-то и подсказал нам плодотворную идею: не пропускать ни одного места впадения в реку ручья, пусть даже самого незначительного. В жаркую июльскую погоду рыба ищет даже малой прохлады. Он посоветовал также периодически пробоовать температуру воды и не спешить покидать место, где бьют холодные подводные ключи. Если берег мокрый и холодный, сочтется водой, то почти наверняка ниже уреза воды он продолжается подводными ключами. Пороги и глубины – это хорошо, сказал таежник, но главное для вас сейчас – поиск прохладных мест. Чем благороднее рыба, тем выше у нее потребность в прохладе и кислороде. Таймешонка вы поймаете, – ободрил нас напоследок наш наставник, – и мы отправились на посадку.

Поймаем ли, нет ли? Несколько лет назад мы сплавились по самой Подкаменной Тунгуске от Ванавары до Бай-

кита. Путешествие было впечатляющим, рыбалка разнообразной (рассказ об этом опубликован в №9 «Рыболова» за 2008 год), но тайменя встретить нам тогда не довелось.

Пока долетели до Стрелки, пока собрали катамаран, стало вечереть. Отплыли километра три-четыре и встали на ночь у небольшого порожка, где не-




медленно был выловлен пищевой набор к ужину: окунь, щучка, хариус и два небольших ленка. Ленки – это хороший знак! Ленки – рыба небанальная, водится далеко не везде. В самой Подкаменной Тунгуске ленок почти весь выбит. «Маленьким тайменем» прозвали его мои друзья за азарт борьбы и вкус мяса. Все рыбы были пойманы на вращающуюся блесну от BLUE FOX. Я попробовал было ловить кормящегося у поверхности воды хариуса

нахлыстом, но ни один из предложенных стримеров, не говоря о сухих мушках, хариуса не соблазнил. Разобиженный таким неуважением, неожиданным в таежных местах, где хариус, как правило, неразборчив, я спрятал нахлыстовую снасть. Дальнейшие условия рыбалки больше располагали к спиннингу.

Днем стояла тяжелая удушливая жара. Горизонт синел от дыма пожаров. Мы отлично понимали рыбу, искавшую прохладу, и в свою очередь старались вовремя услышать всякий ручеек, скрытый прибрежной растительностью. Чуня вообще неглубока, а у берегов почти везде просто мелкая, рыба не чувствует себя в безопасности и насторожена, поэтому подруливать на катамаране к месту вероятной стоянки рыбы приходилось очень тихо.

Оптимальное соотношение «цена – качество» позволяет спиннингам серии High Energy не иметь конкурентов среди аналогов других фирм. Независимо, какой способ ловли или тип приманки вы предпочитаете – спиннинг High Energy настолько сбалансирован, что позволяет без труда контролировать проводку любой приманки и даёт почувствовать момент даже самой осторожной поклевки. За счет применения высокомолекулярного графита жесткий и упругий бланк отлично справляется с вываживанием крупной рыбы, четко компенсируя каждый рывок хищника и практически исключая вероятность схода.

ЛУЧШЕЕ КАЧЕСТВО ПО ГУМАННОЙ ЦЕНЕ!



Материал бланка – многослойная комбинация высокомолекулярного графита НМЕ.

Штекерное соединение колен.

Пропускные кольца со вставками SIC южно-кореянского производства, расстановка колец по системе New Guide System.

Теплый эргономичный катушкодержатель.

**MAXIMUS**  
THE FISHING GLADIATOR

**ECO GROUP**  
www.eco-group.ru

Оптовые продажи:

САНКТ-ПЕТЕРБУРГ +7 (812) 773-45-00;  
МОСКВА +7 (916) 635-28-18;  
ВОЛГОГРАД +7 (905) 338-96-75;  
ВОРОНЕЖ +7 (4732) 39-45-45;  
ИРКУТСК +7 (914) 876-83-61;  
НИЖНИЙ НОВГОРОД +7 (910) 395-00-08;  
НОВОСИБИРСК +7 (963) 949-45-00;  
САМАРА +7 (846) 276-40-99

Метрах в пятидесяти выше ручейка мы сушили весла и давали катамарану сплавляться в 20 м вдоль берега. С этого расстояния на ходу нужно было забросить блесну точно в устье ручейка и немедленно начать подмотку, пока блесна не упала на совсем близкое – в 15-20 см – дно.

Можно было класть блесну и не точно в устье, но самые крупные особи естественным образом стояли в очереди к ручейку первыми. Вожакам, как всегда, полагалась и самая чистая вода, и самые вкусные вкусности, приносимые течением. Поэтому мы, как люди воспитанные, старались и свои угощения подавать по старшинству. Дурным тоном было положить блесну на берег или на травку и сдергивать ее потом в воду, или приводнить ее слишком далеко от цели, вызвав ненужную суету среди маргинальных членов стаи. Иногда было достаточно одного неловкого броска, чтобы основной состав косяка удалился, предоставив мелким сошкам сомнительную честь общения с криворукими рыболовами.

По мере сплава хариус мельчал, а ленки, наоборот, утяжелялись. Уже на второй день в русле ручья Хатыкит был пойман ленок на 1,5 кг. Мы провели ночь на противоположном берегу не-

сколько ниже ручья, а наутро я собрался проведать рыбное место. Но меня опередили мужчина-эвенк и мальчик, тихо подплывшие к ручью на лодке. Зачалив к берегу выше ручья большую сеть, они полностью огородили его устье и собрали всю рыбу, какой не удалось ускользнуть. Мне пришлось довольствоваться блеснением с каменистых банок посередине реки, что тоже оказалось неплохо: в глубоких свалах паслись жирные окуни, а на отмели попалась охотившаяся за молодью щука.

Переход в этот день был тяжелый: давила жара, а после обеда ударил гром. Мы поскорее причалили к берегу выше ручья Верхний Акукан, чтобы на мокром просторе не попасть под молнию. Переждали быстро пронесшуюся грозу и обнаружили, что весь берег сочится родниками, а вода под ногами холодная. Присмотревшись, увидели множество хариусов, державшихся на холодном мелководье у самого берега.

Стали ловить, прячась за прибрежными кустиками. Нужно было вести блесну у самой поверхности, чтобы не цеплять траву, но быстрая приманка норвила выскочить из воды, а медленную хариус не брал. Было отлично видно, как рыбы подходили к медленно



# SPINFLEX ATEMI

## PROBABLY YOUR BEST CATCH EVER...

Возможно, ваш лучший улов...

**НОВИНКА**



ООО "Рыболовный мир Атеми"  
Тел.: +7(499)653-50-72 (для оптовиков)  
E-mail: fish@atemi.ru  
Web: www.atemifishing.ru

**Москва:**  
125362 г. Москва, ул. Водников д.2 стр.3, эт. 1

**Самара:**  
443066 г. Самара, 1-й Безымянный переулок д.20


идущей блесне и разочарованно отваливали в сторону. Только энергичное вращение лепестка возбуждало в рыбах здоровое чувство спортивного азарта и соревновательный дух.

После двух-трех проводок хариусы переставали реагировать на блесну, и надо было переходить на другой участок, а этот оставить на время в покое. Так мы с полчаса кочевали на примерно стометровом участке берега, пока не поняли, что наловили изрядную кучумалу. А я еще и нафотографировал хариузовых портретов в их родном интерьере.

Один крупный хариус стоял почти вплотную к берегу, голова его скрывалась за кочкой. Я как можно тише подкрался к воде, опустил в нее руку и стал подводить ее прямо к рыбьему хвосту. Казалось, еще немного – и я схвачу перламутрового красавца! Но хариус чуть двинулся вперед, его морда показала из-за кочки и глаз уставился прямо на меня. Казалось, я успел прочитать в этом глазу некую эмоцию! Через какую-то долю секунды хариус уже летел прочь, а я смеялся над своей наивной попыткой ухватить его за хвост!

Пока Виталий, Юра и я заканчивали рыбачить, Володя разделал и присолил весь улов.

Вечером вышли к устью р.Янченбо. Перед устьем большие наносы, широкий разбой струй. Первый заброс в са-



мое вкусное место основной струи – перед выходом в Чуню. И немедленный обрыв «плетенки» в месте ее наибольшего износа, возле поводка. Перевязывать узел каждый день, отрезая наиболее изношенную часть лески – правило, которое не стоило бы забывать, особенно когда используешь «плетенку». А я для дальнего и точного заброса нетяжелого лепестка (в основном №2) использовал очень тонкий шнур и легкое удилище, которое управлялось движе-



нием почти только кисти.

Сорвавшийся ленок (совсем не хочется думать, что это мог быть небольшой таймень) унес самую востребованную здесь блесну – черный лепесток с желтыми пятнами. У нас сложилось впечатление, что более сдержанные расцветки на Чуне работают лучше ярких «кислотных» цветов, во всяком случае, в светлое время.

**Rover**  
ЩУЧИЙ  
ВНЕДОРОЖНИК



Незацепляющаяся блесна, созданная для любителей экстремальных путешествий за трофейной щукой

**Stinger**  
... it works!

Два усиленных  
уса-отбойника

Крючок  
Mustad



ОПТОВЫЕ ПРОДАЖИ

Санкт-Петербург:  
(812) 366-77-77

Москва:  
(499) 457-73-68

Ростов-на-Дону:  
(863) 200-38-38

Самара:  
(846) 927-91-59

Нижний Новгород:  
(831) 246-55-11

ECO FISH  
www.profish.ru

Второй ленок сорвался у Юры при вываживании, что вообще случается нередко: пасть у ленка жесткая, крючок засекается неуверенно, особенно если используется тягучий монофил, а не жесткая «плетенка».

«Вкусная струя» была испорчена двумя неудачами, ленок ее покинул, и мы перешли на место, где струи Янченбо уже смешиваются с водами Чуни. Здесь что ни заброс – рыба! Жирнющий окунь, щучка, увесистый боец ленок... Хариусов отпускали, поскольку довольно было и тех, что присолили днем.

Мы не сторонники ловли «поймал – отпусти», поскольку рыба в любом случае травмируется. Наш принцип: поймал – съешь, а сверх того не лови. Но что делать, если мы хотели есть в основном ленок? Очень уж хороша эта рыба. У нее есть качество, отличающее ее от других пород и важное для перекусов в пути: в запеченном виде на следующую ночь, холодная, она вкуснее, чем даже с пылу с жару.

Надежды на поимку тайменя мы связывали с единственным на нашем маршруте порогом. Подошли к нему под вечер и встали на дневку, рассчитывая основательно порыбачить и испечь походную баню – кубической формы самодельную палатку, растягиваемую на каркасе из подручных жердей.

Юрий долго таскал камни, сложил из них прямо-таки художественный очаг и несколько часов калил его сосновыми дровами. Мы катались по порогу на разгруженном катамаране, руководствуясь смутно видимым указа-

нием, сделанным белой краской на скале: проходить вдоль левого берега. Удовольствие доставляли большие стоячие волны и маневр от правого берега к левому.

Все радости были наши, кроме одной – на пороге нам не попало ни тайменя, ни даже ленка – только щуки, окуни и небольшие хариусы.

На пороге же в первый раз увидели большую гадюку. Она вышла погулять



к воде и к нашему появлению отнеслась равнодушно: когда мы опасно приблизились, чтобы рассмотреть ее и сфотографировать, спокойно и с достоинством уползла в кусты. А мы зареклись гулять по лесистым откосам без сапог.




Гадюк у воды мы видели потом еще не раз.

Самые замечательные ленки нам встречались на середине маршрута, в наиболее удаленном от жилья месте. Почти весь день мы плыли среди пустынных, заросших кустарником берегов с печальными остовами сгоревших деревьев. К пожарищам прошлых лет природа активно добавляла новые.

Ставшая уже привычной дымка на горизонте сгустилась и обволокла все вокруг, тревожно пахло дымом. Солнце пробивалось сквозь мутное небо тусклой медью, бросая на воду тяжелые красно-розовые блики. Мы почувствовали себя как космонавты на неизвестной, грозной планете.

Однако все мрачные ощущения были забыты, когда мы подошли к мелководью возле ручья... Поверхность неглубокой воды внезапно пошла волнами – это покидала стоянку крупная рыба. Мы сразу же взяли «мористее» и, пойдя стрежнем реки, причалили метров за сто ниже ручья. Взяли с Виталием снасти и осторожно побрели по воде вдоль берега навстречу холодным водам притока.

Все пространство перед нами было мелководным, вода не доходила до колена. Но мы уже видели, что крупные экземпляры кормятся здесь и вряд ли могли уйти далеко. Мы не



ошиблись в прогнозе: ближе к ручью мою блесну ударил крупный ленок, другой достойный экземпляр схватил приманку Виталия. После бурного продолжительного сражения на мелководье, завершившегося принятием трофеев в подсачек, можно было не сомневаться, что товарищи не стали ждать пропавших и разбежались.

Мы для проформы стрельнули еще пару раз блеснами по мелководью, а потом я забросил в струю на середину реки. Там мой Blue Fox подстерегала привлеченная шумом довольно крупная щука. Села она крепко, поэтому сначала ее пришлось вывести, а потом отпустить.

На следующем переходе с воды увидели на берегу орленка. Мы лишь потом поняли, что громадная, не способная взлететь птица – желторотый встающий на крыло орленок, а сперва подумали, что раненый орел. Орленок забился от нас в кусты и сидел там, распластав

крылья, как на гербе, и грозно поводя очами. Мы немедленно изловили для птичьего царевича дань в виде крупного окуня и почтительно удалились.

Все было прекрасно в нашем походе, но я думал о таймене. Друзья ободряли меня, уверяя, что и ленок великолепен, но давнишняя мечта не отпускала...

И вот, когда до финиша оставалась пара переходов, в устье одного из ручьев долгожданная, первая в жизни встреча произошла! Таймешонок возглавлял стаю ленков, и первый заброс достался ему. Пусть смеются надо мной обладатели больших трофеев, но я давно ждал своей добычи и от всей души радовался ей, уходящей после фотосессии в родную стихию.

На следующий день встретили первую за долгое время моторку с местными жителями – луноликими улыбающимися эвенками. Наше отшельничество закончилось – до следующего сезона.




# silver braid

**multifilament braided fishing line**



- **Мягкая и скользкая**  
заброс дальше, чем с обычной плетенкой того же диаметра
- **Овальное сечение**  
не режет пальцы даже при силовых забросах тяжелых приманок
- **Износостойкая**  
максимальный срок службы среди классических плетеных лесок
- **Размотка 150 метров**  
оптимальная для дальнобойного спиннинга без бэкинга

**Самая дальнобойная среди надежных**  
**Самая надежная среди дальнобойных**



Абсолютный фаворит среди плетеных лесок по соотношению цена/качество.  
К. Кузьмин

Единый многоканальный телефон Первой Национальной Рыболовной Компании и федеральной сети рыболовных магазинов ХВОСТ&ЧЕШУЯ: +7 (495) 223 3206

Официальный дилер в России  
Москва, Шмитовский пр-д, 39  
inbox@pnk.ru • www.pnk.ru

НАЦИОНАЛЬНАЯ  
РЫБОЛОВНАЯ  
КОМПАНИЯ

**Е**сть в Псковской области прекрасная река Плюсса. Бежит она меж обрывистых берегов с высокими вековыми дубами, среди песчаных отмелей, заросших ивняком

единяясь со старицами, выпуская в них рыбу, идущую на нерест.

Рыба разная. Однажды я видел, как из небольшой сетки, поставленной в половодье в заводи, достали несколь-

Рыбалка начинается, когда река возвращается в свои берега, и можно найти место, где забросить удочку – обычно это устья ручьев, участки с обратным течением и т.д.



**А. САВИЧЕВ**  
с. Захонье, Гдовский р-н,  
Псковская обл.

и чернолесьем, мимо высоких сосен и елей. Река быстрая, с водоворотами, засасывающими все, что плывет по воде. Есть каменные перекаты и омуты, заводи и старицы – выбирай любое место, что тебе по душе.

В половодье река широко разливается, со-

ко плотвиц, щуку, линя и хариуса – очень я удивился такому ассортименту. Впадают в реку и форелевые ручьи.

Бежит река издали и впадает в Нарвское водохранилище. Много ее ручьев бежит из болот, придавая водам Плюсы темный оттенок.

Мое любимое место в это время – крутой поворот реки в устье впадающего ручья. Здесь ловятся плотва, ельцы, подъязки, голавли, окуни, пескари, один раз попался харьюзок. Здесь удобно ловить в проводку – глубина 1,2 м, насадка выносится на песчаную отмель, где и

происходят поклевки. Рыба хорошо отзывается на прикормку – достаточно изредка подбрасывать шарик размоченного комбикорма размером с грецкий орех. Добыча весом 300 г считается крупной, в основном это «стограммовики». Интерес ловли в том, что не знаешь, кто клюнет следующим – то ли елец, то ли налим.

Окуней, подлещиков и пескарей возвращаю в реку – пусть растут большие, густеру всех размеров забираю домой на съедение псу и курам.

Такая рыбалка продолжается две недели, потом река успокаивается, шумные водовороты исчезают, течение замедляется, плывущего сора становится меньше. И тогда я начинаю ловить на фидер.

Прошлогодний сезон открытой воды был третьим в моем знакомстве с фидерной снастью. Место я выбрал, где ширина реки 25-35 м. Под противоположным обрывистым берегом быстрое течение, крутой свал на глубину 2,5-3 м. Посреди реки – обратное течение с 4-метровой ямой. На

выходе из ямы вдоль реки лежит дуб с толстыми ветвями. Это я рассмотрел с резиновой лодки, когда изучал здесь рельеф дна. Лодку купил, чтобы ловить в проводку по границе основной струи и «обратки».

Мой первый сезон с фидером был весьма показательным. В середине мая на яме случилась ничем не примечательная вроде бы поклевка, я подсек и понял, что это что-то тяжелое. Начал выбирать леску, но рыба попыталась уйти из «обратки» на струю. Держал леску в натяге, стараясь увести рыбу от опасного места. Последовала мощная потяжка рыбы – и ее победа: поводок порван. Моя ошибка – не настроил фрикцион.

В июле в жару приехал на реку вечером, забросил две снасти – на одну насадил червя, на другую – опарыша; крючок №16, поводок Ø0,1 м. Рассчитывал на леща.

Вскоре 3-метровый фидер (с опарышем) сильно изогнулся и стал хлестать по воде. Я схватил удилице – что-то сильно тянет в сторону.

Ослабил фрикцион и начал вываживать, мечта увидеть здорового леща. Рыба все ближе, фрикцион отрабатывает потяжки рыбы, глубина все меньше, но почему-то не видно высокого спинного плавника леща. Уже совсем мелко... беру подсачек и завожу в него... щуку на 1,8 кг. Крючок зацепился за основание передних зубов. Через неделю примерно такая же история повторилась – в подсачеке оказалась щучка на 1,2 кг.

У меня есть простейший навигатор Etrex, в нем имеется страница «Охота и рыбалка». Ее советам вполне можно доверять. Если нет неожиданных катаклизмов погоды, то рыба клюет как раз в часы, указанные навигатором.

В деревенской жизни летом много разной работы, время рыбалке уделить не просто. Но когда уж очень хочется на реку, смотрю в навигатор – когда лучше ехать? Собираю в рюкзак прикормку, насадки, одежду – и на велосипед. Через 40 минут приезжаю на место. Достают спрятанные в ку-

стах удочки, кресло, садок, подсачек...

В начале августа успешно половил 1,3-килограммовых лещей. Они брали на опарыша, шитика, манную болтушку, червя, перловку, личинку восковой моли.

У меня есть улы. Если пчеловод недоглядел – в сотах заводится восковая моль. Она откладывает яйца, из которых вырастают личинки размером с опарыша, но в два раза длиннее и с более нежной кожей. Рыбы охотно берут эту насадку.

Прикармливаю комбикормом, беру около 1 кг. Этого объема хватает на 3 часа ловли на два фидера с кормушками 30-40 г на сильном течении. Покупал в Гдове специальную фидерную прикормку, но разницы большой в клеве не почувствовал – только запаха очень сильный и цена в 10 раз больше, чем у комбикорма.

Прикормку замешиваю в 5-литровой пластиковой канистре прямоугольной формы. Боковую стенку вырезаю, затем ставлю обратно на проволочных петлях, чтобы получилась крышка – она предохра-

нит прикормку от высыхания. В этой канистре едут на рыбалку и обратно безынерционные катушки.

Ловлю рыбу на фидерное стеклопластиковое удилище длиной 3 м тестом до 40 г, у него есть 3 сменные вершинки. Прикормочная кормушка весом 100 г сильно напрягает вершинку, но пока все в порядке. Второе удилище – углепластиковый спиннинг длиной 2,1 м тестом 5-25 г, он пока справляется с кормушкой 40 г плюс вес прикормки. Эти удочки оставляю в чехле в прибрежных кустах. Возить их туда и обратно на велосипеде, продираясь сквозь густые кусты – удовольствие мало.

Лет 20 назад появились в продаже удочки «Волжанка» длиной 5 м из углепластика, чему мы были очень рады. До сих пор у меня хорошо работает эта удочка. Убрал нижнее колено, заменил кольца, получилось то, что надо: компактное – 75 см, легкое, жесткое. В комплект к этой удочке потребовался компактный фидер, который я собрал из телескопическо-

го спиннинга длиной 2,7 м и фидерной вершинки, которая продается отдельно. В собранном виде длина снасти 60 см, а цена – всего 360 руб. С этим комплектом я езжу на разные труднодоступные места и другие речки.

Катушки, предназначенные для фидера, в мой первый сезон были заполнены монофильной леской Ø0,2 мм. Поскольку течение реки сильное, кормушку тащит по дну. Купил «плетенку» Ø0,12 мм российской фирмы AQUA. Парусность лески стала заметно меньше, чувствительность снасти намного выросла. Правда, я потерял несколько крупных рыб, потому что не отпустил фрикцион, а шнур не гасил рывки рыбы. Но в общем я этой леской доволен, и цена у нее доступная.

Многие рыболовы всю свою жизнь так и ловят по старинке тем, на что привыкли. Но если появились новые виды ловли, почему не попробовать? Разнообразите рыбалку и откроете новые возможности.

Желаю радостных дней всем рыболовам.



Your Expert in Hooks



# БОЛЕЕ 100 ЛЕТ ПРЕВОСХОДСТВА

VMC – более 100 лет опыта в производстве рыболовных крючков с использованием самых передовых технологий.

Сегодня в более чем 70 странах мира разборчивые рыболовы выбирают крючки VMC. Более того, самые популярные в мире приманки от известных брендов оснащены тройниками VMC.

[www.vmcpeche.com](http://www.vmcpeche.com)

**NORmark®**

ЭКСКЛЮЗИВНЫЙ ОПТОВЫЙ ДИСТРИБЬЮТОР



[www.normark.ru](http://www.normark.ru)

[www.normark.by](http://www.normark.by)

[www.normark.kz](http://www.normark.kz)



Наступает сезон отпусков, и в южном направлении движутся тысячи и тысячи уставших граждан, которых в Одессе принято называть «добавочное население». Многие из них, покрасневшие то ли от солнца, то ли от волнения, бродят по одесским пирсам и восторженно смотрят на небольших зубастых рыбок, которых бросают им под ноги старики с удочками и в выцветших бейсболках.

В этой статье я попытаюсь ответить на некоторые вопросы, которые обычно задают гости нашего города после традиционного «Ну что, клюет?»

Любому приезжему рыболову и просто человеку, который хочет познакомиться с одесским рыболовным

миром, проще всего запастись наживкой и узнать последние рыболовные новости, посетив старейший специализированный рынок «Староконный», расположенный в самом сердце старой Одессы – на Молдаванке. В этом месте они обнаружат не только лучшие рыболовные магазины города, но и, особенно по выходным дням, самых прославленных одесских рыболовов. По крайней мере, они себя таковыми считают. На Староконке вам расскажут, покажут и, конечно, продадут все, что может быть связано с рыбной ловлей. А если вы попадете сюда в субботу или воскресенье, то застанете и «блошинный рынок», где вам могут продать все, что не связано с рыбной ловлей.

В любом случае не забывайте старую одесскую мудрость: «Я торгуюсь – значит, существую!».

### Море, море...

Говорим «Одесса» – сразу вспоминаем море. Говорим «море» – сразу вспоминаем про скумбрию, ставриду, камбалу, бычков... Но, как это ни печально, не советую вам рассчитывать на ставриду и тем более на скумбрию. Сегодня вы можете их увидеть разве что на рыбном рынке, рядом с надписью «Norway-export». Виною тому неразумный промышленный лов.

Сегодня, как и много лет назад, самым массовым объектом любительской морской ловли является **бычок**. Его можно поймать практически с лю-



бого пирса, с апреля по октябрь. Но с лодки ловля обычно более добычлива. Во-первых, на глубине бычка больше, во-вторых, там он обычно крупнее.

Рыбалка с лодки начинается с поиска пунктов проката лодок, располо-

В. ГОЛОПЕРОВ  
г. Одесса, Украина

# ОДЕССА РЫБОЛОВНАЯ. ПОСОБИЕ ДЛЯ КУРОРТНИКА

женных вдоль побережья. Затем надо выбрать подходящий участок морского дна. Напротив Одессы оно, как правило, ровное и песчаное, однако местами на дне есть и неровности – завалы камней или гряды. Они-то вам и нужны, потому что являются излюбленным местом обитания бычков и прочей рыбы. Местоположение гряд обычно легко обнаружить по скоплениям рыбацких лодок.

Очень хорошим местом для морской рыбалки является Днестровская банка – обширная отмель напротив Днестровского лимана. Уже солоноватые после лимана воды Днестра смешиваются в этом месте с морской водой, а речное течение приносит помимо мусора и немало пищи для морских обитателей. Именно поэтому здесь скапливается весьма разнообразная рыба – от скатов и катранов до бычков и камбалы.

Катраны и камбала – вещь эфемерная, можно простоять целый день и не увидеть поклевки, поэтому большинство рыбаков ориентируются прежде всего на бычка. На банку за определенную сумму вас охотно доставят на большом баркасе.

Снасть для бычка самая простая: короткий спиннинг, переоборудованный в донку, грузило весом 20-50 г и выше, несколько крючков с длинным цевьем на коротких поводках.

Самая распространенная морская наживка – мидия. Редкий бычок устоит против этого деликатеса. Однако у мидии есть недостаток – она плохо держится на крючке. Поэтому ее перед рыбалкой немного отваривают прямо в раковине либо держат на раскаленном противне. Мидия

сворачивается в клубочек, который легко отделяется от раковины, и помещают в баночку. Если есть время и желание, можно сделать ее еще более жесткой и упругой – для этого необходимо присолить мясо мидий: на стакан очищенных мидий кладут 1-2 столовые ложки соли, стакан помещают на несколько часов в теплое место.

Но мидии, как и другую традиционную наживку – креветку, часто трудно достать: нужно специально ехать на рынок, и не факт, что вы приедете туда не зря. Поэтому в последние годы рыбаки все чаще перед тем, как отправиться на берег, заглядывают в свои холодильники или идут в супермаркеты.

Дело в том, что бычок – известный сердцеед. Он очень любит ярко-красное бычье сердце, на кусочки которого кидаются, как настоящий бык на плащ тореадора. А поскольку природная жадность бычка и голод часто толкают его на каннибализм, его можно половить и «на брата»...

Отличная насадка для крупного бычка-кнута, особенно осенью, – свежая атерина (маленькая рыбка наподобие тюльки, которую можно насаживать как кусочками, так и целиком) и мороженный кальмар.

Весьма популярным объектом морской ловли является **сарган**. По форме тела он напоминает одновременно и угря, и рыбу-иглу, а его вытянутые челюсти делают его похожим на птеродактиля. Ловля саргана на Черноморском побережье начинается приблизительно в июле и продолжается вплоть до заморозков в ноябре-декабре. Но если летом саргана



ловят эпизодически и, как правило, некрупного, то осенью десяток зубастых хищников – вполне нормальный улов. Именно в это время организованные стаи саргана начинают свой сезон охоты на атерину, которая сбивается в большие косяки в преддверии зимы. Эта небольшая, 7-10-сантиметровая рыбка – лучшая наживка для «черноморской щуки», как часто называют саргана.


Ловят саргана «на резинку» или с поплавком для дальнего заброса. Главное, чтобы крючок с атериной находился максимум в 1 м от поверхности воды.

В конце лета – осенью к берегу подходят косяки **черноморского мерланга** – некрупной рыбы семейства Тресковых. Во времена, когда прилавки одесских рынков еще ломились от ставриды, скумбрии и кефали, к мерлангу всерьез мало кто относился. Сегодня же появления возле берега (а большую часть своей жизни мерланг проводит в открытом

море, на глубине 50-60 м) стай крупного мерланга рыбаки ожидают с нетерпением.

Ловля мерланга весьма азартна, он клюет практически на любую животную насадку. Особенно добычлива бывает ночная рыбалка. Следует также добавить, что мерланг имеет очень нежное тело и плохо переносит длительную транспортировку (вследствие чего, наверное, и не имеет промыслового значения).

Одесские лиманы также достойны внимания рыбака. Прежде всего это Хаджибейский лиман, расположенный фактически на окраине города. Своим названием он напоминает о канувшем в Лету городе, расположенном на месте современной Одессы, – Хаджибее.




Сегодня для рыболова этот лиман интересен в первую очередь обилием разновидности кефали – **пиленгаса**. Эта сильная и вкусная рыба ловится исключительно на морского червя nereisa. Спичечная коробочка nereisa стоит дорого, но эта трата себя оправдает!

Для ловли пиленгаса используют обычную донную снасть, но вот крючки у нее должны быть особые – обязательно с пенопластовыми поплавочками, которые удерживают насадку в необходимом для ловли положении, что обусловлено строением рта кефали. Где их приобрести? Да все на том же Староконном рынке.

Кроме пиленгаса, в лимане обитают судак, окунь, карп, карась. Хаджибейский лиман регулярно зарыбляется с целью промышленного лова рыбы, поэтому рыбалка на нем платная.


Тилигульский лиман находится несколько дальше от города, славится уловами бычка-зеленчака и своими периодическими заморами рыбы вследствие пересыхания.



**Не морем единым...**

В 40 км от Одессы находится интереснейшее для рыболова место – дельта Днестра.

Днестр и его рукав Турунчук доступны для ловли самой разнообразной речной рыбы в районе сел Маяки, Беляевка, Яски, Троицкое. Добраться до этих мест можно и самостоятельно, рейсовыми автобусами с



автостанций «Привоз» и «Черемушки», или на собственном транспорте в направлении Одесса – Кишинев –

Тирасполь или по трассе Одесса – Рени. В селах Беляевка и Яски работают лодочные причалы, где можно взять лодку. На ней можно поплавать по красивейшим плавневым озерам – неглубоким,

сильно зарастающим летом – и половить карася и красноперку.

Днестр в нижнем течении – река с вязкими берегами и довольно сильным течением. Объектами вашей ловли станут, скорее всего, карась, карп, лещ, густера и тарань, если вы увлекаетесь фидером и ловлей мирной рыбы, а если вы спиннингист, то судак, окунь и жерех. Щуку все же лучше ис-

для ловли карповых с использованием прессованного жмыха) и «пружина» (или «соска»), ловля на которые, в отличие от некоторых регионов России, вполне законна.

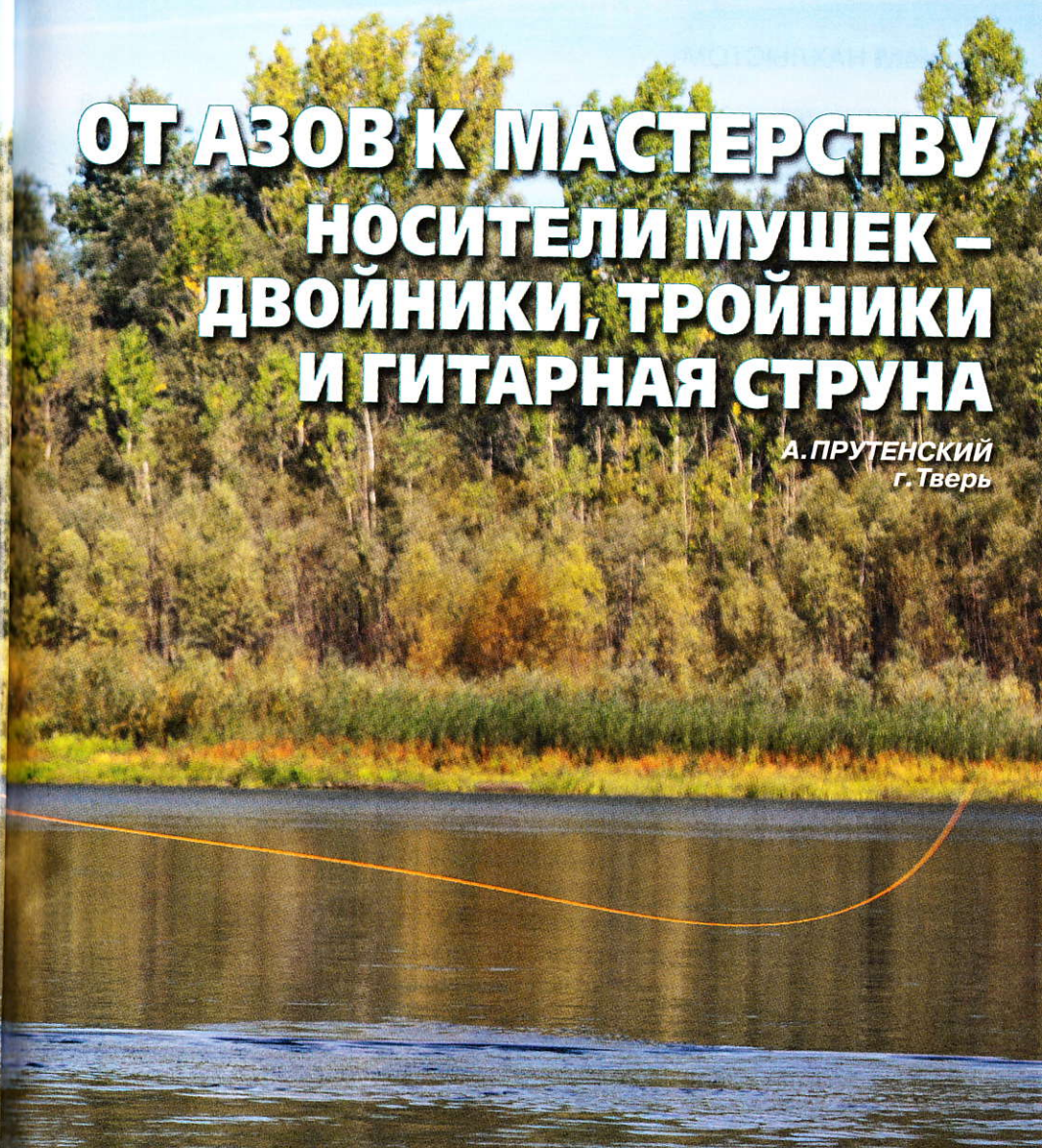
Сегодня в Одессе немало турфирм, предоставляющих услуги платной рыбалки в днестровской дельте. Любители комфортной ловли могут рыбачить с помостов платных водоемов. Рыбалка на них обойдется от 50 до 300 гривен. Наиболее популярными «платниками» являются «Барабои», «Три карася», ставки в с.Маяки и в с.Мирное. Как правило, основные обитатели платных прудов – это карп и карась. Если обзавестись «палочкой толстолоба» и специальной прикормкой – технопланктоном, можно рассчитывать на поимку белого амура и толстолобика.

Надеюсь, эта информация поможет разнообразить досуг тем, кто планирует провести свой отпуск в нашем городе и его окрестностях.

кать в каналах, например, в окрестностях с.Маяки.

Снасти используют традиционные для ловли этих видов рыб, единственное, с чем могут быть не знакомы северные гости – это макушатник (снасть





# ОТ АЗОВ К МАСТЕРСТВУ НОСИТЕЛИ МУШЕК – ДВОЙНИКИ, ТРОЙНИКИ И ГИТАРНАЯ СТРУНА


А. ПРУТЕНСКИЙ  
г. Тверь

**Е**сли в прошлом номере журнала мы говорили о наиболее простых – одноподдевных – крючках для вязания искусственных мушек, то сегодня речь пойдет о двойниках и трой-

никах и о преимуществах их использования в том или ином случае, а также о том, почему иногда носителем мушки становится отрезок простой стальной проволоки – например, гитарной струны.

**Двухподдевный крючок – двойник.** Помимо наиболее общепотребительных крючков – одинарных – в нахлысте широко используются и двухподдевные крючки – двойники (фо-

то 1). На надо иметь в виду, что двойники, известные нам по спин-



нинговой ловле (к примеру, используемые для оснащения порононовых рыбок), не годятся.

На заре своего увлечения нахлыстом я никак не мог связать «правильную» мушку на

двухподдевном крючке от уважаемой в то время норвежской фирмы MUSTAD и очень этому удивлялся. По мере знакомства с темой стало понятно, что нахлыстовый двойник и двойник

«общеупотребительный» – крючки разные.

Внешне двухподдевный крючок для искусственной мушки похож на одинарный, используемый для ловли лососевых, но с двумя «ловчими» частями.

Форма и размер «мушиных» двойников весьма разнообразны и зависят от поставленной цели. Двойники могут быть как очень крупными (на таких вяжутся мушки для ловли семги или другой крупной рыбы), так и довольно мелкими – к примеру, №12 (фото 2) по международной классификации. Мушки с такими крючками прекрасно подходят для



ловли форели, голавля, крупного хариуса и другой рыбы.

Не вдаваясь в тонкости, которые будут интересны только тем, кто всерьез увлечется ловлей на искусственную мушку, скажу лишь, что существует две основные разновидности формы



двойников – крючки стандартной шириной загиба и с уменьшенной, то есть низкопрофильные (фото 3). Высокопрофильные крючки серийно не производятся – в этом нет нужды.

Как правило, низкопрофильные крючки используются летом в межень, по малой воде, когда предпочтительны «куцые» мушки – компактной формы и небольших размеров. Использовать в таких мушках тяжелые носители нежелательно (фото 4).

В каталогах производителей низкопрофильные крючки часто обозначаются как Low water (для низкой воды) (фото 5). В остальных случаях используются крючки с



обычной шириной поддева.

Разнятся двойники и по толщине используемой проволоки – большинство выполнено из проволоки общепринятой толщины, но некоторые – из тонкой.

Использование крючков из тонкой проволоки позволяет облегчить мушку, сделать ее более воздушной, парящей. Это важно при ловле по низкой и теплой воде, в особенности в лососевой рыбалке (фото 6).




Длина цевья двойника – важная характеристика. Выделяют крючки с длинным и коротким цевьем. Самые радикальные из короткоцевевых – двойники для мушек, которые вяжутся на трубках (об этих носителях мы поговорим в следующий раз).

Очень большое значение имеет форма крючка как такового. К примеру, мушки, связанные на двойниках типа Wilson, никогда не спу-

таешь с мушками, связанными на «обычных» двойниках, хотя легенды у них могут быть совершенно одинаковыми. В воде эти мушки будут себя вести тоже по-разному.

Колечко двухподдевных крючков чаще всего бывает приподнято. Реже можно встретить двойники с отогнутым вниз (к жалам) колечком (фото 7), так же редки крючки с колечком, лежащим в плоскости цевья. Мода на приподнятое колечко объясняется тем, что в этом



случае мушка, корректно привязанная к поводку, лучше играет и не имеет тенденции «западать» (фото 8).

Мушка может привязываться к поводку как «глу-

хим» узлом, так и на свободной, не затягивающейся петле – в особенности если речь идет о мушках небольших размеров.

Возникает справедливый вопрос: зачем использовать двухподдевные крючки, если есть одинарные? И зачем нужны в мушках тройники?

На то есть вполне определенный резон. Двухподдевный крючок – это, как очень удачно выразился когда-то замечательный нахлыстовик и прекрасный специалист по лососевым мушкам Юрий Шумаков, «...универсальный солдат, который все стерпит» (фото 9).

Действительно, помимо вдвое лучшей цепистости (ведь поддевов-то два!) мушки, связанные на двойниках, за-



частую лучше ведут себя на медленном и среднем течении (на быстром течении они склонны входить в штопор). И хотя считается, что проникающие свойства у одинарных крючков выше, так как все усилие воздействует на одну точку, сдерживающие свойства лучше именно у двухподдевных крючков (фото 10).


Из минусов, которые можно признать несущественными, – у мушек на двойниках больше «западет» хвостовая часть. На лососевой рыбалке везде, где не запрещены многоподдевные крючки, они в той или иной мере вытеснили одинарники. Практически любая лососевая мушка (кроме сухих), придуманная для одинарника, может быть с успехом связана на двойнике, и это нисколько ее не испортит. Варьируя с размером двойников, их формой и толщиной проволоки, мы получим мушки с разным горизонтом проводки и разной игрой.



Но на двойниках вяжут мушки не только для ловли лосося и форели, но и для ловли голавля, жереха, окуня, крупного хариуса и прочей другой рыбы.

**Трехподдевные крючки – тройники.**

Мушек, связанных на тройниках, меньше, чем на одинарниках и на двойниках, но они есть. Специализированные трехподдевные крючки, предназначенные для изготовления мушек, отличаются от обычных спиннинговых тройников увеличенной длиной цевья и тем, что колечко их в большинстве случаев загнуто вверх – в сторону одного из жал (фото 11).



Форма поддевов у тройников для мушек тоже имеет свои особенности. Типичный пример успешной лососевой мушки на тройнике – Red Fransis (фото 12). Несмотря на свою простоту, эта мушка облада-




ет удивительной ловистостью при ловле семги и может использоваться в самых разных условиях ловли и на разных водоемах.

На тройниках я вяжу также и жереховые мушки, причем не только в стиле «вабик», хотя и вабики на тройниках получаются великолепно (фото 13).

Существует простой прием, не позволяющий длинному крылу мушки накручиваться на поддевы тройника – перед вязанием мушки надо капнуть в точку, где расходятся три поддева, каплю «эпоксидки» и дать ей застыть так, чтобы получился небольшой шарик. Подобное решение нередко можно увидеть на тройниках зимних мормы-

шек, в особенности скандинавских. Там это сделано для привлечения рыбы, но выглядит похоже.

Безусловно, основное использование тройника в нахлысте – для мушек на трубках (фото 14). Об этом уникальном носителе – трубке, так же как и о цевье Ваддингтона, мы поговорим в следующий раз, пока же скажу, что тройники для трубок очень похожи на тройники для спиннинговых приманок. Основное требование – короткое цевье, оно необходимо, чтобы тройник, зафиксирован-



**К сведению охотников и рыболовов!**



Если Вы охотник или рыболов, а тем более и тот, и другой –

то у Вас нередко возникает вопрос: что делать с большим количеством выловленной рыбы и добытой дичи (кабан, утка и т.д.), тем более если Вы находитесь далеко от дома.

До недавнего времени на этот вопрос был один ответ: засолить или заморозить! Но теперь Вы можете принять и другое решение, гораздо лучше: законсервировать рыбу или дичь в **автоклаве** (модели АГ-05 и АГ-04-01), специально выпущенном для охотников и рыболовов.

В этом приборе можно в течение 1,5-2 часов в походных условиях переработать рыбу или дичь в консервы, причем их качество будет несравненно лучше, чем у фабричных консервов, так как Вы не станете использовать красители, загустители, химические консерванты и т.д.

**Автоклав** прост в эксплуатации: заложил подготовленную рыбу или дичь в банки, установил их в автоклав и разжег бензиновую горелку, которая комплектуется с автоклавом (по желанию клиентов) – и через 1,5-2 часа Вы получаете готовые консервы. Просто, быстро, удобно. Их можно хранить 2-3 года.

И в перевозке консервы удобнее – меньше весят, и по дороге никто не задаст лишних вопросов, и будет у вас запас первоклассных натуральных продуктов.

Дома **автоклав** без дела простаивать не будет – поставив его на газовую плиту, сможете консервировать соки, компоты, салаты, кукурузу, зеленый горошек и прочее.

ООО «ФОРКОМ» разработало и успешно выпускает 12 моделей автоклавов разных объемов и комплектации.

Модели, изготовленные из коррозионно-стойкой стали, можно укомплектовать дистиллятором и получать в домашних условиях дистиллированную воду.

**В общем, купите – не пожалеете!**



| АВТОКЛАВ 22л |    |
|--------------|----|
| рыба         | 1ч |
| мясо         | 1ч |
| птица        | 1ч |
| фрукты       | 1ч |
| овощи        | 1ч |
| тушенка      | 1ч |
| сосиски      | 1ч |
| колбасы      | 1ч |
| салаты       | 1ч |

**ООО «ФОРКОМ»**

г. Краснодар,  
ул. Московская, № 69

тел. +7 (861) 275-66-64,  
тел./факс +7 (861) 257-04-06,  
8-918-459-08-93

e-mail: pkc\_format@mail.ru  
www.pkc-format.ru



15

ный силиконовой трубочкой (фото 15), не отвисал при проводке.

Размеры тройников для мушек на трубках могут быть самыми разными – от наиболее мелких (№12) до очень крупных (№4-6).

Тройники успешно используются в конструкции мушек-танDEMов, коих в настоящее время становится все больше и больше, а также стримеров нетрадиционной конструкции. Мне приходилось встречать даже довольно экзотично выглядящие имитации имаго стрекоз, у которых хвостик (брюшко стрекозы) заканчивался маленьким тройничком. Экстре-

мизм, конечно, но кто запретит?

Безусловно, никто так же не запретит связать мушку на обычном «спиннинговом» трехподдевном крючке – для использования с блесной. Это, конечно, не имеет отношения к нахлыстовой рыбалке, но мушка может увеличить уловистость приманки.

**Сталистая проволока.** В качестве носителя может выступить отрезок обыкновенной сталистой проволоки – к примеру, гитарная струна или стоматологическая проволока для шинирования сломанных челюстей (фото 16).

Гитарная струна №2 хорошо известна спин-



16

нингистам как хороший материал для щучьих поводков. Неплохую службу она может сослужить и нахлыстовикам в качестве основы для крупной объемной мушки, предназначенной для ловли щуки, лососевых, тайменя, а также морской рыбалки. Типичный тому пример – стремительно набирающая популярность мушка Intruder, представленная российскому нахлыстовому сообществу таким авторитетным и известным мастером, как Михаил Скопец. Он ловил на Intruder сахалинского и сибирского тайменя, камчатского лосося, проходных гольцов (мальма, кунджа) и крупных ленков.

Я регулярно использую эту мушку для ловли щуки.

Вязать на проволочке можно и не слишком крупные мушки. Толщина ее подбирается экспериментально – исходя из размеров мушки. Крючок может быть одинарным или трехподдедным.

В основании тройника надо поставить каплю из быстросохнущей «эпоксидки», чтобы элементы крыла не на-

кручивались на лапки тройника. Соединение крючка и проволоки может быть жестким (проволока приматывается к крючку с откусенным колечком монтажной нитью с «суперклеем») либо относительно подвижным (крючок соединяется с проволоочной петлей, поверх ставится силиконовый или термоусадочный кембрик). По своему опыту скажу, что если есть за-



дача ловить щуку нахлыстом, то иметь Intruder в коробочке следует непременно. Он будет работать лучше мушек, связанных на оди-нарнике с длинным цевьем.

ПОЛЕЗНЫЕ СОВЕТЫ

## ВЫРУЧАЕТ ОБЫЧНАЯ КРАПИВА

В.МАРКИН  
г.Благовещенск, Башкортостан

**К**ак хочется провести свой отпуск где-нибудь подальше от городской суеты, на рыбалке... Ловить там рыбу, готовить из нее всевозможные блюда – и варить, и жарить, и коптить. Вот только после этого остается гора грязной жирной посуды...

Проблем вроде никаких – взял с собой какое-нибудь посудомоечное средство, которых так много сегодня в магазинах, и помыл. Быстро и удобно. Вот только этот процесс будет происходить в той же самой речке, в которой рыбачат. Одним словом, отдохнули – нагадили, а после нас хоть трава не расти.

Но есть прекрасное природное средство, к которому прибегали еще наши дедушки и бабушки. Лично я сам на природе им только и пользуюсь.

Это обычная крапива. Уж что-что, а вездесущая крапива у нас растет везде. Для этого понадобится всего лишь одна-две пары матерчатых перчаток или рукавиц, резиновые перчатки тут не спасут.

Крапива отмоет любой жир и удалит всякий запах. Она справится даже с машинным маслом, если это требуется. Да к тому же греть воду для мытья посуды крапивой не надо.

Попробуйте – сами убедитесь. Уверен, не пожалеете.

**А**зово-черноморская сельдь наиболее вкусной и жирной бывает только в апреле-мае, а потом, отнерестившись, она представляет только спортивный интерес. А раз спортивный, то почему бы не попробовать провести соревнования по ловле сельди – такие, как карповые в поплавке и окуневые в спиннинге? Несколько лет на Черном море проходили состязания по ловле рыбы на «самодур» на Кубок Черного моря, и до сих пор эта снасть остается наиболее популярной на Черноморском побережье. «Самодуром» на Черном море ловят круглый год, в основном

ставриду и в меньшей степени сельдь, мерланга и пелаמידу.

На Дону и Волге чаще ловят на береговой резиновый амортизатор, стримеры похожи на черноморские, тоже со всевозможными вариациями расцветки. Ловится донская сельдь и с причалов, и с лодок, что позволяет охватывать глубинные слои воды. Много лет мы пытались понять, почему «резинка» ловит лучше, чем спиннинг. Действительно, при большом скоплении сельди у плотин и мостов на спиннинг можно ловить не хуже, но стоит сельди разойтись по всей акватории реки, как ее ловля тут же

становится по-настоящему спортивной. Здесь включаются масса факторов, не учитывая которые можно вовсе остаться без улова. Тут и знание реки, рельефа, формирующего струю, где держится косяк сельди, и конструкция и цвет стримеров, которых я немало повидал в разных «сельдевых» регионах страны.

В результате мы в своем спортклубе «Посейдон» посчитали, что вполне можем попробовать провести соревнования по ловле сельди на речной самодур. Вероятно, это состязание будет вполне возможно в Калининградской области, где профессиональные

рыбаки ежегодно отмечают День сельди, и в Белом море, но пока пальму первенства попытались взять мы на Дону, организовав первые открытые состязания по ловле этой рыбы. Чем мы хуже черноморских рыболовов, если сельдь и у нас берет на почти такие же приманки? А во Франции на одном из приморских каналов собираются тысячи любителей ловли «шеда» – полупроходной атлантической сельди. Правда, там спортивных соревнований не устраивалось.

Несколько лет мы выбирали подходящий участок реки, где бы не было судоходства, но проходила сельдь. Посчитали Татаринovu протоку самой подходящей для такого турнира. Точнее сказать, это был фестиваль, собравший любителей ловли сельди на речной патерностер, где они могли также обменяться опытом стримерной ловли на Дону.

Как я и предполагал (и объяснял всем интересующимся), ловля на резиновый амортизатор сильно отличается от ловли на спиннинг. Протока, на которой мы собрались провести фестиваль, представляла глубокое старое русло Дона с хорошим течением. Несколько лет подряд мы приезжали сюда на майские праздники наловить свежей и жирной проходной сельди в самый пик ее хода. Сельдь в этот период у нас разрешено ловить, по местным правилам, с берега или с лодки без мотора, исполь-

## ДОНСКАЯ СЕЛЬДЬ КАК ОБЪЕКТ СПОРТИВНОЙ ЛОВЛИ

**А.ГУЗЕНКО,**  
наш собственный  
корреспондент по Южному  
федеральному округу



зую не более 10 крючков. Эту норму мы и включили в положение о фестивале по ловле сельди на Дону.

Вот именно эта норма и вызвала больше всего споров. Нас упрекали в неспортивности такого количества крючков, но наш опыт говорил об обратном. На Дону, как и на море, почти невозможно найти косяк пелагической рыбы, используя всего один-два крючка, если учитывать рассеянное прохождение рыбы в протоке. С одним-двумя крючками здесь можно просидеть неделю, поймав сельдь лишь случайно, а вот с 10-крючковой нормой морской стримерной ловли этот шанс увеличивается. Но вовсе не в такой степени, как можно бы было предположить.

Мы разрешили участникам пользоваться удилами любого строя и класса, хотя практика подсказывала, что наиболее подходящими в данном случае были удила длиной до 4 м с жестким или полужестким строем и фидерные. Сама «ставка» могла быть самодельная или фирменная, со стримерами, соответствующими объектам питания сельди. Можно было использовать мелкие твистеры подходящих форм.


Чтобы будущие участники могли приобрести опыт ловли с лодок, мы даже устроили предварительный тренировочный день. При этом те, кто считал 10 крючков избыточным количеством, убедились, как трудно найти сельдь в открытом водном пространстве, которая при этом не реагирует ни на какие прикормки.

Как мы и предполагали, количество крючков вовсе не влияло на конечный улов. Все решали грамот-

ный поиск, угол наклона ставки, цвет стримеров, глубина прохождения стаи.

С вечера все собрались у костра. Несколько предварительно пойманных сельдей, добавленных в фестивальную уху, сделали ее необычайно вкусной. Здесь, у старинной станицы Раздорской, казацкий «оселедец» был хорош необычайно.

Довольно скоро после старта мастера «береговой резинки» почувствовали разницу в ловле сельди, скопившейся у плотин, и проходной в реке. Здесь требовалось вызвать поклевку, анимировать гирлянду стримеров так, чтобы она выглядела, как стайка малька. Темп игры, при которой сельдь ловилась лучше, еще надо было «схватить», и не у всех это получалось. Резкие рывки с короткой амплитудой в течение длительного вре-



мени изматывали даже самых опытных рыболовов, руки у них просто «отрывались» после такой ловли. Через два часа двое сошли с дистанции, но основная масса продолжала искать разбредавшуюся по протоке сельдь.

Используя свой опыт в ловле сельди на «самодур», я на тренировке показал нашим юношам из «Посейдона», каким должен быть темп игры. Вот у одного из них, Сергея Наумова, и начались на турнире поклевки – он «поймал» нужный темп, стравливая леску дугою на сильном течении. Как только грузило касалось дна, Сергей, периодически поигрывая концом удила, выбирал леску, и сельдь соблазнялась серебристыми стримерами. Я наблюдал за происходящим в качестве судьи, предупреждая о солюдении дистанции.

Сельдь была на всем протяжении зоны, но найти косяк можно было, только определив особенности рельефа. Вот струя воды, ударяясь в крутой берег, отходила в сторону, и сельдь ловилась только на выходе и входе этого потока, видимого даже неопытным взглядом. Те, кто искал ее на ровном течении, могли только случайно, при забросе поперек реки, наткнуться на проходящую рыбу.

Как и ожидалось, многие участники едва поймали по три-пять сельдей. Победителями вышли те, кто смог разобраться в сложном ходе этой рыбы в толще воды. Надеемся, что этот интересный опыт соревнований по ловле сельди на Дону будет востребован и в следующие годы – было бы желание проводить их и участвовать в них.

34-Я МЕЖДУНАРОДНАЯ ВЫСТАВКА

# ОХОТА И РЫБОЛОВСТВО НА РУСИ

3-6 октября 2013г  
ВВЦ, павильон 75

ОРГАНИЗАТОР:  
РУССКАЯ ВЫСТАВОЧНАЯ  
КОМПАНИЯ «ЭКСПОДИЗАЙН»

ТЕЛ./ФАКС:  
+7 (499) 181-44-74  
+7 (495) 258-87-66

WEB  
www.hunting-expo.ru  
hunter@expo-design.ru

Авторы публикуемых под этой рубрикой материалов получат призы от компании ППМ, представляющей известную российскую рыболовную торговую марку **ВОЛЖАНКА**.

### Катушка «Волжанка Вариант 2000» компании ППМ (Россия)

Катушка оснащена независимой системой быстрого управления фрикционным тормозом («флажок», Fightin' Drag), которая позволяет мгновенно менять усилие стравливания лески. Точеная «матчевая» шпуля из алюминиевого сплава, графитовый ротор. 10 (9+1) подшипников, компьютерная балансировка ротора, облегченная дужка лесоукладывателя.



## КОРОБКА ДЛЯ «БАЛАЛАЕК»

Рыболовы хранят зимние удочки по-разному. Кто-то держит их прямо в рыболовном ящике, кто-то приспособливает пластиковые бутылки с отрезанным горлом, кто-то и вовсе переносит в пакетах.



Мне в голову пришла идея сделать для этих целей специальный удобный футляр. Купил в рыболовном магазине пластиковую коробку подходящего размера (фото 1). Дома вынул из коробки все внутренние перегородки. Затем из туристического коврика («пенки») вырезал два прямоугольника – по размеру дна коробки и крышки – и две 5-сантиметровых полоски длиной по ширине коробки.

В прямоугольниках вырезал отверстия под конус, в них будут встав-

**А. КУЗНЕЦОВ**  
г. Магнитогорск, Челябинская обл.

ляться удочки (фото 2). Поперек коробки приклеил 5-сантиметровые полоски, чтобы на них ложились хлыстики удочек. Потом вклеил эти прямоугольники на дно и в крышку. Коробка готова.

Теперь удочки лежат, не соприкасаясь и не путаясь, не гремят и не бьются друг о друга, а значит, не ломаются.




**П. КОНОПЛЕВ** п. Батово, Ленинградская обл.

## «СПЕЦКОЛЬЦА» ДЛЯ ПРИМАНОК

Иногда в коряжнике приходится ловить на воблеры, поскольку все другие типы приманок рыба отвергает. Многие не хотят рисковать своими уловистыми любимцами, ведь это означает сразу попрощаться с приманкой. Бывают такие обширные мелководные коряжники, где полно хищной рыбы, но если «засадил» приманку, то уже не снимешь ее ни с лодки, ни в вейдерсах.

Но существует способ и рыбу на воблер половить среди коряг, и сохранить приманку в случае зацепа. Вариант первый – купить американские заводные кольца Luresaver или Smartlink. Эти титановые колечки при глухом зацепе разгибаются и, оставив коряге крючок, возвращают приманку рыболову, нужно лишь подобрать их в соответствии с разрывной нагрузкой применяемого шнура или лески.

Но есть у этих чудо-колечек два серьезных недостатка: негуманная цена (комплект из 6 штук стоит, как



японский воблер) и отсутствие в продаже в большинстве рыболовных магазинов.

Предлагаю воспользоваться моим вариантом решения вопроса – сделать нечто подобное самому. Для этого нам понадобится медная, латунная, или какая-либо другая мягкая проволока (фото 1) – какую именно, придется определять методом проб и ошибок (причем тесты лучше проводить на берегу).

Берем проволоку и навиваем виток к витку на закрепленный в тисках стержень, например на гвоздь подходящего диаметра (фото 2). Получаем нечто вроде пружинки (фото 3). Затем нарезаем из пружинки заводные колечки (фото 4) с разным количеством витков: 1,5; 2; 2,5; 3.

Теперь приступаем к испытаниям. Для этого оснащаем приманки разными по количеству витков заводными кольцами и крючками с одной стороны и леской или шнуром – с другой.





5



6

При отсутствии специальных приборов (что вполне естественно) воспользуемся тем, что есть – например гантелями и т.п., лишь бы зацепить крючок за груз необходимого веса и получить «отрыв» приманки с помощью разогнутого кольца (фото 5), а не обрыв лески.

Подобрав таким образом к определенной леске соответствующие заводные кольца, нарезаем требуемое количество и укладываем в коробоч-

ку с запасными тройниками. Они нам помогут не потерять любимые воблеры (фото 6) на рыбалке в коряжнике.

Разумеется, «спецкольца» не спасут от всех зацепов, воблер ведь может застрять где-то лопастью или «ухватить» корягу всеми тройниками сразу. Но в большинстве ситуаций они все-таки помогут. При необходимости можно оснастить такими колечками «вертушки» и «колебалки».

## ЧЕХОЛ ДЛЯ КАТУШКИ

Как-то, собираясь на рыбалку в дальние края, я с сожалением обнаружил, что не могу найти чехол для запасной катушки. В поисках подходящей упаковки начал метаться по квартире. И тут на глаза мне попались ракетки для настольного тенниса, кото-

рые лежали в круглых чехлах на «молнии». Примерив такой чехол к катушке, я понял: это как раз то, что я искал (фото 1), – в него можно упаковать катушку размером 1000 или 2000, а катушки погабаритнее входят в него, оставляя снаружи лишь крепежную стойку (фото 2).

Впоследствии приобрел в спортивном магазине парочку таких чехлов за совершенно смешные деньги по сравнению с ценой фирменных чехлов для катушек.



1



2

## Серия фидерных удилищ легкого класса ВОЛЖАНКА КОМФОРТ.

Тест до 40 г, длина 2,4; 2,7 и 3,0 м. Материал бланка графит IM7. Вкладыши колец карбид кремния (SiC) В комплекте 3 сменных вершинки (квивертипа), которые хранятся в комлевом колене удилища.



Чемпион Москвы 2012 года по донной ловле Олег Молодцов:

«Прочности у Комфорта вполне достаточно, чтобы при аккуратном вываживании довести до подсачека приличных белого амура или карпа».

реклама

# С КОМФОРТОМ!

Технологический Центр ППМ

Тел. (495)411-19-94 [www.ppmpro.ru](http://www.ppmpro.ru) [optppm@mail.ru](mailto:optppm@mail.ru)


*В основе материалов этой рубрики – вопросы, заданные рыбаками экспертам редакции по почте или непосредственно на сайте. Вопрос Льва Андреева отмечен специальным призом от спонсора рубрики – российской компании **ECOGROUP**. Просим его связаться с редакцией. Напоминаем, что в розыгрыше призов на лучший вопрос могут участвовать и те, кому Интернет пока не доступен (для этого им достаточно прислать свой вопрос на почтовый адрес редакции), и те, кто задает свои вопросы экспертам на нашем сайте [www.rybolov.ru](http://www.rybolov.ru) (для этого им необходимо, отправляя вопрос, указать свой электронный адрес, фамилию и город).*

**Набор из 6 вращающихся блесен фирмы LUKRIS (Испания)**

1 – **Rublex Celta longue №2**, вес 8 г. Удлиненный «ивовый» серебристый лепесток стабильно держит обороты вокруг оси под небольшим углом даже на сильном течении.  
 2 – **Mapso Vlason №2**, вес 6 г, крючок №6, оригинальный лепесток, звуковой колокольчик. Эффективна при ловле щуки, форели, окуня, голавля и язя.  
 3 – **Rublex Celta turbo №4**, вес 7 г. В лепестке имеются отверстия различного диаметра. Проходя через них, вода издает низкочастотные колебания, провоцирующие хищника на атаку.  
 4 – **Mapso Ebro №2**, вес 4 г, крючок №7. Оказывает сильное лобовое сопротивление на большом течении.  
 5 – **Rublex Celta №3**, вес 5 г, с золотистым лепестком. Подходит для ловли рыбы в любых условиях, особенно в реках с быстрым течением, отлично держит струю.  
 6 – **Mapso Mini №1**, вес 2 г, крючок №12. Эта микроблесна хороша при охоте за хариусом, форелью, язем и голавлем.



ответ, не видя фотографий, нельзя. По поводу сайтов могу порекомендовать один, достаточно надежный, – [www.fishbase.org](http://www.fishbase.org). Он довольно труден в использовании, интерфейс плохо проработан, но разобраться можно. Попробуйте!

**Вопрос**  В рыболовной литературе часто пишут о том, что мормышка впервые была создана в 30-е годы XX века в СССР. Известно ли, где конкретно в нашей стране она была изобретена или приманка считается народной? Как вы относитесь к самостоятельному изготовлению мормышек в домашних условиях?

**Лев Андреев**


**Ответ** Похоже, что родина мормышки – действительно наша страна, но изобретена она была много раньше XX века. Изображения мормышки есть в книге Л.П.Сабанеева, а ее самая первая редакция появилась еще в конце XIX века.

Наверное, такая приманка действительно может рассматриваться как народная. Я сам раньше часто из-

готавливал мормышки в домашних условиях, этим занимался мой тесть (страстный рыбак), и мы с ним на пару осуществляли производственный процесс. Сейчас я это дело забросил, так как перешел на вольфрам, с ним я работать не научился. А вот зимние блесны продолжаю делать, у меня сохранился целый набор матриц, и мне интересно экспериментировать с изготовлением блесен.

у однолучевых «хамминбердов» узкий луч, но слабый экран, а у «гарминов» более четкий экран, но угол рассеивания всегда 60°.

Можно ли верить показаниям таких приборов или их картинка всего лишь красивая обманка для доверчивых рыбаков и на них не стоит тратить деньги, а лучше копить на их более дорогих собратьев? А пока пользоваться якорной веревкой? Поделитесь, пожалуйста, собственным опытом.

**Вопрос**  Вероятно, Вам приходилось использовать малобюджетные эхолоты небольшой мощности с экранами низкого разрешения, ведь когда-то и они были последним словом техники. Посоветуйте начинающему пользователю модель для более или менее точного сканирования дна, поиск рыбы меня не интересует.

**Ответ**

Мне приходилось использовать разные эхолоты, как дорогие, так и бюджетные. Поначалу я тоже был убежден, что главное в эхолоте – правильная глубина, а рыба – дело второстепенное. На самом деле, конечно, отображение рыбы не менее важно.

Кроме того, очень важная характеристика – структура дна, то есть там ил или ракушечник. Кроме того, я пришел к выводу, что эхолоты стоит разделить на «зимние» и «летние». Задачи перед ними стоят несколько разные.

Что в этом случае более важно – узкий луч при меньшей мощности и слабом экране или широкий луч при чуть большей мощности и более четком экране? К сожалению, в малобюджетных эхолотах всегда придется чем-то жертвовать. Например,

относительно зимних – полностью согласен, самое главное глу-

**Вопрос** Мы с друзьями увлеклись морской рыбалкой. Местные гиды так называют рыб, что непонятно, кого мы поймали. Что за рыба махи? Поломето? Боромунди? Можете ли Вы подсказать, какие из справочных сайтов достаточно надежны?

**Ответ** В разных местах земного шара так называют разных рыб, поэтому дать

бина, но не менее важна и структура дна, а еще – компактность, энергоемкость, простота применения: сунул в карман – и все дела. Таскать с собой аккумуляторы, кронштейны, сам эхолот очень неудобно. Найти рыбу в одной маленькой точке, коей является лунка, довольно трудно. В этой ситуации, на мой взгляд, важнее ширина луча, благодаря которой повышается площадь обследования. Разрешение экрана – явно второстепенная характеристика.

Зимой я использовал эхолоты Fishing Buddy III и отечественную разработку – «Практик ЭР-4Pro2». Наш очень понравился – компактный, стоит порядка 4000 руб., работа четкая, использовать удобно.

Летом ситуация другая, подчас разрешение экрана имеет большое значение, особенно на сомовьей ловле – хороший экран позволяет найти рыбу, когда она плотно лежит на дне. Но это экзотика.

На самом деле наиболее практичным, на мой взгляд, является эхолот с узким лучом основного датчика и двумя датчиками бокового обзора. Такая комплектация позволяет лучше ориентироваться по дну при троллинге. Я предпочитаю «средние» модели от HUMMINGBIRD с черно-белым экраном. В большинстве случаев этого бывает достаточно.

А если ловля предполагается на джиг, то там вообще можно обойтись самой простой моделью, лишь бы с бровками определиться. В этом случае подойдет любой эхолот, даже «зимний».

**Вопрос**

Вы написали, что рыба медленно и мучительно погибает потому, что ей не хватает кислорода. Но ведь в воздухе кислорода много! Почему тогда она погибает?

**Ответ**

Органы дыхания рыб – жабры – приспособлены для работы только в водной среде и совершенно не действуют в воздушной.

Дело в том, что у рыб прямоточный механизм газообмена. Это означает, что поток воды омывает жаберные лепестки строго в одном направлении, из глотки наружу, и в каждый момент времени поверхность жаберного лепестка соприкасается со свежей порцией воды, из которой извлекается кислород. Капилляры кровеносных сосудов в жаберном лепестке имеют стенку примерно такой же толщины, как у мыльного пузыря, через которую свободно проходят атомы кислорода.

Если жабра находится в воздухе, то она, во-первых, моментально сохнет, то есть получается самый настоящий ожог, особенно летом, а во-вторых, через жаберный лепесток прекращается проток воды, следовательно, нет свежей порции, а из тонкой пленки воды, покрывающей жабру, весь кислород извлекается в течение 1-2 секунд. А новой порции нет. Поэтому жабра может работать только в воде.

Ведь человек не может дышать под водой, так как наши органы дыхания работают только в воздухе, а вода просто рвет альвеолы легких.

**Чтобы оформить редакционную подписку на журнал «Рыболов» с №9 по №12 за 2013 год с доставкой на дом, нужно заполнить прилагаемую квитанцию, оплатить до 25 августа 2013 г. в любом отделении Сбербанка и отправить копию документа об оплате по адресу: 107078, Москва, а/я 118 или по факсу: (495) 607-19-94.**

**Не забудьте указать свой почтовый индекс, адрес, фамилию и инициалы.**

**Стоимость редакционной подписки на 2013 г. (4 номера) с доставкой на дом (только для жителей России) – 308 руб. Предложение действительно до 25 августа 2013 г.**

**Справки по тел.: (495) 607-19-94.**

|                  |   |      |                  |
|------------------|---|------|------------------|
| <b>ИЗВЕЩЕНИЕ</b> | Форма № ПД-4  |      |                  |
|                  | ООО «Редакция журнала «Рыболов» ИНН 7708050121<br><small>получатель платежа</small><br>Расчетный счет № 40702810100000000516<br>в <u>Связной Банк (ЗАО)</u><br><small>(наименование банка,</small><br>к/с 30101810800000000139 БИК 044583139 КПП 770801001<br><small>другие банковские реквизиты)</small><br>_____<br><small>фамилия, и., о., адрес плательщика</small> |      |                  |
| <b>Кассир</b>    | Вид платежа   | Дата | Сумма            |
|                  | Подписка на журнал «Рыболов» с №9 по №12 за 2013 г.   |      | 308 руб. 00 коп. |
| Плательщик       |   |      |                  |
| <b>КВИТАНЦИЯ</b> | ООО «Редакция журнала «Рыболов» ИНН 7708050121<br><small>получатель платежа</small><br>Расчетный счет № 40702810100000000516<br>в <u>Связной Банк (ЗАО)</u><br><small>(наименование банка,</small><br>к/с 30101810800000000139 БИК 044583139 КПП 770801001<br><small>другие банковские реквизиты)</small><br>_____<br><small>фамилия, и., о., адрес плательщика</small> |      |                  |
|                  | Вид платежа   | Дата | Сумма            |
| <b>Кассир</b>    | Подписка на журнал «Рыболов» с №9 по №12 за 2013 г.   |      | 308 руб. 00 коп. |
| Плательщик       |   |      |                  |

Ждем новых писем от юных авторов с фотографиями и рассказами о рыбалке. Не забудьте указать свою фамилию, имя, точный адрес и возраст. Автор опубликованного в этом номере письма получит приз от компании **FREEWAY** – официального представителя фирмы **KUTOMI** в России.

### Набор из 6 блесен фирмы KUTOMI (Япония)

Коллеблющиеся блесны и «цикады» разных форм и расцветок. Предназначены для ловли в заброс разнообразной хищной рыбы, такой как щука, окунь, лосось. Широкий модельный ряд блесен позволяет охотиться как на некрупные экземпляры, так и на истинных гигантов. Все модели блесен оснащены крючками японской фирмы OWNER.



### Настя ИВАНОВА, 14 лет г. Москва

Мой папа часто ездит на рыбалку на Нижнюю Волгу. Останавливается обычно на рыболовной базе «Дельта», это в Харабалинском районе. В этот раз я и моя подруга Лиза попросились с ним: лето, июль, можно позагорать и покататься.

Место оказалось отличным, а нырять в воду Ахтубы можно было прямо с лодочного причала. Правда, из-за жары папа уходил на рыбалку очень рано. Он ловит с лодки судака, а тот лучше клюет именно в рассветные часы. Я так и не смогла заставить



себя рано вставать, чтобы рыбачить вместе с ним, но когда живешь на рыболовной базе, где вокруг все разговоры только о рыбалке, так и тянет взяться за удочки.

В итоге мы с подругой решили половить прямо с причала среди бела дня. На особый улов не рассчитывали, просто захотелось заняться тем же, что и все. Попросили папу переделать для нас пару своих спиннингов в удочки. Пока он этим занимался, мы набрали на мелководье насадку – ракушек-перловиц.

Забрасывали прямо с пирса, метров на двадцать, не больше. Нам объяснили, что поплавок никакой не нужен, поклевка будет видна по вершинке удилища. Признаюсь, я не рассчитывала на серьезную рыбу, но когда начали клевать настоящие речные сазанчики весом около килограмма, я забыла обо всем на свете.

Как же сильно они сопротивлялись – одно удовольствие их ловить!

В этот день я поймала 20 таких рыб, не считая мелочи. А ведь еще недавно даже представить не могла, что меня сможет увлечь это «мужское» занятие.

# Kutomi

КОМПАНИЯ FREEWAY – ЭКСКЛЮЗИВНЫЙ ПРЕДСТАВИТЕЛЬ KUTOMI В РОССИИ

G009 60MM



BALE-CRANK

G001 40MM



KM LEGEND

G005 90MM



PANDNA

E002 70MM



DEATH LOCK

G005 40MM



KAWA SPECIAL

F006 70MM



KM CRANK

E003 50MM



KILLER SHSD

F004 65MM



VIPER STICK

Воблеры японской торговой марки Kutomi — это высококачественные изделия, выполненные по последнему слову техники и дизайна.

Приманки изготавливаются из сверхпрочного пластика в специализированном цехе, оборудованном современными компьютеризированными машинами.

Такое производство полностью исключает брак и гарантирует долгий ресурс эксплуатации. Одной из особенностей производства Kutomi является индивидуальная многоуровневая покраска каждой приманки.

Оснащаются приманки также по высшему стандарту: фурнитура и крючки японского производства.



## FREEWAY

WWW.FWFISH.RU

Санкт-Петербург, ул., Профессора Качалова, 9А  
тел./факс: (812) 318-50-87, (812) 318-50-88, (812) 329-12-39  
Оптовые продажи: [www.fwfish.ru](http://www.fwfish.ru); e-mail: [freeway@fwfish.ru](mailto:freeway@fwfish.ru)  
Розничные продажи: [www.freeway-market.ru](http://www.freeway-market.ru)




Присылайте фотографии с вашими лучшими уловами (с пометкой «Выставка») и не забудьте добавить к ним краткий рассказ: когда, где и на что был взят трофей, как все происходило.

Постарайтесь описать другие интересные и важные подробности. Если есть возможность, цифровые фотографии с описанием поимки присылайте по электронной почте на адрес [sekretar@rybolov.ru](mailto:sekretar@rybolov.ru).

Участнику «Выставки» в этом номере будет направлен приз от спонсора рубрики – фирмы **ECO FISH**.

### Р. САЛИХОВ г. Туймазы, Башкортостан

В этом году, находясь целый месяц в отпуске, ездил с отцом на рыбалку. Он ловил щук от 800 г до 1,6 кг, а я все ждал щучьей поклевки. В прошлом году было наоборот, хотя я взял в ру-



ки спиннинговую снасть впервые. Действительно, новичкам везет...

Вот так мы и рыбачили. А 27 июня отмечали мой день рождения, и все собравшиеся пожелали мне здоровья, удачи, исполнения желаний и всего, что обычно желают в таких случаях.

Потом случилась сильнейшая гроза. Было уже около семи часов вечера, когда папа предложил пойти завтра на водохранилище, на утренний клев, сказав: «Ну, должен же ты поймать щуку!»

В 5:30 мы выехали из дома на Туймазинское водохранилище, в 7 – уже делали первые забросы. У нас есть примета: если на первом же забросе рыба схватила, то больше не будет поклевки. Обошлось.

Отец сказал мне, что необходимо поверить в свои снасти – тогда и будет результат, и с этими словами передал мне свой спиннинг COTTUS длиной 2,4 м тест 10-30 г, оснащенный катушкой RYOBI Excia 3000 с «плетенкой» ALLVEGA Multicolor 0,2 мм, к которой он прицепил свою любимую китайскую «колебалку» с дополнительным тройником.

После грозы на водохранилище было затишье, туман. Прохладно, на воде небольшая рябь. Мы заплыли на

### Набор из 3 воблеров MaHo 80F-SSR фирмы USAMI (Япония)

Плавающие двухсоставные воблеры, рекомендуются для ловли щуки и крупного окуня. Имеют шумовую камеру со стеклянными шариками. Оптимальная игра приманки достигается при медленной равномерной проводке с выраженными паузами. Рабочая глубина 0,5 м. Длина 80 мм. Вес 14,9 г.



известное нам по прошлому году место в коряжнике. На протяжении нескольких забросов и проводок на крючки цеплялись утопленные ветки, коряги. Тогда мы делали круг на лодке вокруг места зацепа, если не получалось, то папа священнодействовал с отцепом, становясь чем-то похожим на дирижера симфонического оркестра.

...Я забросил снасть. Медленная проводка по дну, небольшой рывок... И что тут началось! Отец быстро вымотал из воды свою снасть, взял в руки подсачек. Я, упиравшись изо всех сил, держал спиннинг, обеспечивая непрерывный натяг. Подтаскивал метра три и тут же сдавал метров на пять. И снова то же самое. Фрикцион свистит, спиннинг дугой. В руках, плечах, спине напряжение. В голове мысли: «Лишь бы не упустить... Лишь бы выдержала снасть!»

Три раза рыба пыталась уйти под лодку, два раза разворачивалась боком и пыталась уйти на глубину. Когда она сделала «свечку», я понял, что это щука, и не маленькая. Как в тумане услышал голос отца: «Крокодил... Не форсируй... Пусть походит... Не ослабляй шнур... Дай поработать фрикциону... Держи тупой угол...»

В борьбе прошло минут двадцать. Раз пять я подводил ее к лодке, но она не хотела сдаваться. Почувствовав подсачек, делала стремительный разворот, уходила в сторону, показав нам мощную темно-зеленую спину.

И все-таки я завел ее в подсачек. Отец ловко поднял его в лодку. Размер рыбы оказался больше, чем сам подсачек. Щука делала последнюю попытку освободиться, буквально выкручивалась из рук, пока мы с отцом доставали блесну из пасти и сажали ее на 2 кукана. Пришлось слегка ее оглушить резиновой киянкой, которая у отца всегда в лодке.

Наконец я смог выпрямиться. Пытаясь унять дрожь в руках и ногах, осматриваюсь. Оказывается, все сидевшие в расположенных неподалеку лодках рыболовы смотрели, чем все кончится.

Длина щуки составила 1 м, вес 7,8 кг. Еще никто из друзей отца не ловил на этом водоеме такую щуку. И он сказал мне: «Я горжусь тобой. Ученик превзошел своего учителя. Вот так щука!» Это было самым большим подарком ко дню моего рождения. Вот такое завершение отпуска получилось.

Дома мы поняли, что она больше моей двухлетней дочери и нашего кота.

Автор публикуемого под этой рубрикой материала получит специальный приз от компании **ТРИ ТОВАРИЩА**. Аналогичные призы ждут тех, чьи забавные рыболовные истории будут опубликованы в ближайших номерах.

### Телескопические багорки FLG 06 и FLG 06L

Предназначены для удобного извлечения рыбы из воды. Изготовлены из алюминия, поэтому имеют малый вес. Ручка выполнена из мягкого нескользящего непромокаемого материала. Снабжены силиконовыми насадками для безопасной транспортировки.




# ПУТЬ НАПРЯМИК

**А.ВОЛКОВ**  
**г. Зеленоград, Москва**

**Д**оговорились мы с Зориным съездить на рыбалку на одно большое лесное озеро в Тверской губернии. Последний раз мы там ловили лет пять назад. На озере можно было рыбачить и с берега, и с лодки, но если с лодки, то улов был намного весомее.

В силу субъективных причин ехать пришлось отдельно друг от друга, каждому на своей машине, с небольшой разницей по времени. Местом встречи назначили берег озера, и первым туда должен был приехать Зорин.

Зорин не доехал до берега километра три. После прошедшего накануне дождя он не решился лезть на своей «пузотерке» в колею. Припарковав машину на обочине, Зорин, боясь пропустить утренний клев, решил дойти до озера пешком.



Надо сказать, что по карте дорога по непонятной причине делала перед озером большой крюк. Но Зорин решил срезать путь, благо и тропинка рядом была и вела она, как казалось Зорину, напрямик к озеру. Ему думалось, что это тут совсем близко – немного полем, немного лесом, а там и берег. Он попытался связаться со мной по мобильнику, но связи там не



Поставщик профессиональных инструментов для рыбалки

**Компания «Три товарища» предлагает сотрудничество!**

**Товар уникален! Аналогов нет!**



реклама

**ИЩЕМ ПАРТНЕРОВ – БОЛЬШИХ И МАЛЕНЬКИХ!**

[www.ttov.ru](http://www.ttov.ru) • тел. +7 (925) 514-43-75 • [info@ttov.ru](mailto:info@ttov.ru)



лез через уже знакомый бурелом к низине. Весел на месте выжимания своего носка он так и не обнаружил, зато вспомнил, как в школе учили, что все ручьи в конце концов впадают в реки и озера.

Спрятав под приметным деревом на краю низины теперь уже ненужную без весел лодку, Зорин с упорством, достойным лучшего применения, побрел к озеру вдоль ручья. Он шел то верхом, то низом, выбирая путь по-свободнее от упавших деревьев. Несколько раз он переходил ручей, черпал болотную жижу теперь уже двумя сапогами и, не обращая на это внимание, шел дальше, падал, поднимался, цеплялся за сучья и шел, шел, шел... Он уже сто раз пожалел, что срезал путь. Наконец до него дошло, что он весь мокрый и грязный, что у него порван удочный чехол, из которого торчит сломанное удище, что он давно уже несет рюкзак в руке, потому что у того оторвались лямки, что никакой рыбалки, тем более утренней, уже не будет, что он не знает куда придет, что он оставил под деревом 10 тысяч рублей в виде лодки, что он один на всем белом свете в этой непролазной глуши....

Зорин сел на землю, посмотрел наверх и, увидев сгущающиеся над ним кроны деревьев, неожиданно для себя завыл: «Люди! Где вы? Волков! Где ты?»...

Да, все ручьи впадают в водоемы, но не все по кратчайшему пути. Зорин не знал, что русло ручья шло вдоль озера всего-то метрах в двухстах. А правее ручья метрах в пятидесяти шла тропинка, с которой он когда-то свернул. И выходили эти две

«магистралы» к небольшому заливу в пяти километрах от точки нашей встречи.

А в это время я, стоя на берегу, негромко тьякал в даль светлую: «Зорин! Зорин!». Негромко, чтобы не пугать рыбу, которую успешно ловили люди, сидевшие на берегу. Никакого толстого, бородатого, в очках мужика они здесь не видели. И вообще с раннего утра они здесь не видели никого, кроме меня и нескольких мальчишек-бойскаутов из неподалеку стоящего лагеря, в котором те уже третий день проходили курс выживания.

На своей «Ниве», объехав пустую зоринскую машину и правильно поняв, что Зорин пошел на берег пешком, может даже напрямик, я не побоялся застрять в колее и приехал на берег в точку сбора и сейчас пребывал в крайней растерянности. Мобильник был бесполезен.

И тут позади меня раздался детский голос:

– Дяденька! У вас пропал товарищ?

Я обернулся. Рядом со мной стояли шесть мальчишек лет по 10-12, одетых в камуфляж, все они были в синих бойскаутских галстуках.


– Да, знаете ли... – рассеянно ответил я.

– Отлично! – восторженно сказал старший из них, – какая это удача! Вот было бы здорово, если бы он сломал ногу. Мы бы наложили ему шину. Нам учили накладывать шины. Не волнуйтесь, мы найдем вашего друга. Отряд! В одну шеренгу становись!

Мальчишки по его команде выстроились в ломаную линию.

– Значит, так, – сказал старший скаут, – в этом лесу пропал человек по

имени Зорин. Наша задача найти его живым или мертвым. В случае наличия на теле пропавшего ссадин и увечий ему необходимо оказать первую доврачебную помощь. Всем взять с собой бинты, жгуты и анальгин. Встречаемся в лагере через два часа. Вперед!



Мальчишки исчезли так же внезапно, как и появились. И через несколько минут прибрежный лес наполнился радостными детскими криками:

– Зорин! Зорин!

Я выждал все мыслимые сроки его появления в точке встречи, съездил к его машине и положив под дворник записку о том, что жду этого идиота на берегу, а затем вернулся на прежнее место. От нечего делать подошел к ближайшему рыболову. Он довольно-таки часто таскал плотвиц. Меня мучила неопределенность, ища выхода наружу. «Друг у меня пропал», – сказал я потухшим голосом. «Зорин, что ли? – ответил он, не оборачива-

ясь, – наверно, к бабе какой-нибудь местной пошел. Тут, кстати, коровник недалеко». Охота продолжать разговор с этим смекалистым рыболовом у меня пропала.

И вдруг я увидел мальчишку, который вышел из леса и тащил на плече что-то тяжелое. «Господи! – подумал я – хоть бы это был не кусок Зорина».

Это была лодка Зорина. Скаут положил ее к моим ногам, сказал: «Вот» – и опять скрылся в лесу. Минут через десять из леса вышел еще один мальчик и положил к моим ногам весла и грузы Зорина. Ноги мои подкашивались. Я сел на зоринскую лодку и обхватил голову руками. Мысли одна чернее другой сверлили мозг. Так дальше продолжаться не могло. Я вскочил на ноги и со всей силы, которая была в моих легких, заорал:

– Зорин, гад, отзовись! Я убью тебя, Зорин!

Мужик от этой внезапности упал с сидухи. Он вскочил на ноги, посмотрел на меня и, увидев мои бешеные глаза, повернулся к лесу, сложил руки рупором у рта и тоже заорал:

– Зорин! Падла! Где ты, паскуда?!

Мужики, сидевшие дальше вдоль берега, как живая волна на стадионе, стали поочередно вставать и орать в сторону леса:

– Зорин! Зорин! Зорин!

Это действие продолжалось минут пять. И вдруг мы увидели... Зорина.

А он за полчаса до этого, всласть напечалившись и отдохнув, двинулся вдоль ручья в обратную сторону. Он добрел до приметного дерева, под ко-


торым, как ему казалось, спрятал лодку, и не нашел ее. Зорин впал в ступор. Вдруг стал бояться окружающего леса. Ему стала мерещиться чертовщина. Он стоял в оцепенении и не решался идти дальше.

И вдруг почти совсем рядом, буквально рукой подать, за низиной, за буреломом, запел хор мужских голосов:

– Зорин!.. Зорин!..

И среди них он узнал голос самого лучшего своего друга...

Зорин рванул на голоса. Он очередной раз преодолел русло ручья, увязнув в нем почти по пояс. Он вскарабкался на косогор, изобразив себе руки о ветви деревьев, за которые цеплялся. Он преодолевал бурелом, в основном проползая под поваленными деревьями. Он увидел просвет. Он буквально выполз на желан-



ный и долгожданный берег, как ни парадоксально, со стороны суши. Грязный, мокрый, разодранный и разорванный, он сквозь затуманенные стекла очков увидел мужиков с удочками.

«Рыболовы!» – подумал Зорин.

«Зорин!» – подумали рыболовы.

\*\*\*

*Вместо эпилога*

*«Кажется, что можно придумать кривее и извилистее великорусского проселка? Точно змея проползла. А попробуйте пройти прямее: только проплутаете и выйдете на ту же извилистую тропу.»*

**В.О.Ключевский**

*«Исторические портреты»*

## РЕКЛАМА

Интернет-магазин товаров для рыбалки, туризма, кемпинга

**www.Kitolov.ru**

(499) 653-51-12

kitolov@inbox.ru

Снасти, оснастки, палатки, костюмы, спальники, рюкзаки

127273, г. Москва, Сигнальный проезд, д. 16, стр. 27  
Доставка по всей России

## Продается участок

15 соток с домом на берегу Чупинской губы Белого моря, в 12 км от пос. Чупа.

Дом с цокольным тех. этажом, 1 этаж – 36 кв.м, 2 этаж – 20 кв.м, 2 веранды. Отопление – печь с камином. Электричество. Подъездная дорога.

Тел.: +358 407399821, e-mail: swedu@netti.fi

## КАТАЛОГ «ВСЕГДА С ПРИРОДОЙ»

Высылаем почтой товары более 10 тысяч наименований для рыбалки и охоты. Каталог – бесплатно. Вложите свой конверт. 117513, Москва, В-513, а/я 66-р тел.: (495) 724-62-13

[www.kwsp.ru](http://www.kwsp.ru)

# FLUOROCARBON®



## WHITE PEACOCK®

### БЕЛЫЙ ПАВЛИН

## FLUOROCARBON®

100% НАСТОЯЩИЙ ФЛУОРОКАРБОН

АБСОЛЮТНО НЕВИДИМЫЙ В ВОДЕ •  
ТОНЕТ ОЧЕНЬ БЫСТРО •  
НЕ ТЕРЯЕТ ПРОЧНОСТИ •  
ИМЕЕТ ВЫСОКУЮ •  
СОПРОТИВЛЯЕМОСТЬ



[www.balsax.com](http://www.balsax.com)




## 30M

ФЛУОРОКАРБОН 30М ОТЛИЧНО ПОДХОДИТ ДЛЯ ЗИМНЕЙ РЫБАЛКИ

# Cobra

Chemically Sharpened  
Carbon Steel Fish Hooks

реклама




Острое искушение попасться...



## Cobra


PROFESSIONAL

изготовлено в Японии



## Cobra

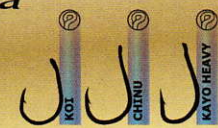
изготовлено в Корее



## Cobra

Carp

изготовлено в Корее



[www.salmoru.com](http://www.salmoru.com)

[рыболов-сервис.рф](http://рыболов-сервис.рф)

**РЫБОЛОВ**  
РОССИЯ  
сервис  
ОПТОВАЯ И РОЗНИЧНАЯ ТОРГОВЛЯ