


Читай - и поймаеть!®

ISSN 0233-7754

РЫБОЛОВ

РЫБОЛОВ®

АПРЕЛЬ 4' 2014



**Весенний хищник.
Пока запрет
не грянул**

(стр.20)

**Шустрики
и мямлики.
У кого больше?**

(стр.10)

**Все флаги в гости
были там.
На Чемпионате мира
по мормышке**

(стр.50)

12+

ISSN 0233-7754



14004



9 770233 775006

Для тех,
кому важен результат!

FLAMINGO



Модель	Типоразмер	Передаточное отношение	Количество подшипников	Емкость шпули мм/л
INFINITY 2307 AN-F	3000	6,2:1	6+1	0,18/180, 0,18/150, 0,20/100
INFINITY 2407 AN-F	4000	6,2:1	6+1	0,20/200, 0,25/150, 0,30/100
PHANTOM 2307 AP-F	3000	6,2:1	6+1	0,18/180, 0,18/150, 0,20/100
PHANTOM 2407 AP-F	4000	6,2:1	6+1	0,20/200, 0,25/150, 0,30/100

Владелец торговой марки "FLAMINGO" – ООО "Голдфиш" г. Воронеж

Оптовая продажа широкого ассортимента рыболовных товаров

Тел.: (473) 250-28-83, 250-28-84; тел./факс: (473) 250-28-85
www.flamingo-fishing.ru E-mail: alex@flamingo-fishing.ru

♦ г. Москва – 8(495) 632-42-85 ♦ г. Тамбов – 8(910) 759-79-43 ♦ г. Челябинск – 8(351) 778-50-47 ♦
♦ г. Краснодар – 8(8612) 35-63-73 ♦ г. Пенза – 8(8412) 44-14-67 ♦ г. Екатеринбург – 8(343) 246-35-72 ♦
♦ г. Курск – 8(4712) 51-47-18 ♦ г. Красноярск – 8(391) 213-30-73 ♦



РОСРЕКЛАМА

УЧРЕДИТЕЛЬ:
ООО «Редакция журнала «Рыболов»
Журнал зарегистрирован в Министерстве РФ
по делам печати, телерадиовещания
и средств массовых коммуникаций
Свидетельство о регистрации
ПИ № 77-5550 от 10.10.2000 г.

Главный редактор А.ГОЛОВАНОВ
Зам.главного редактора А.ЖИЛИНА

Над номером работали:
В.А.ВОЛКОВ, Н.ГЛОБА,
А.ПОХЛЕБКИН (ответственный редактор),
А.РАССТЕГАЕВ (шеф-корреспондент)

Фотографии и слайды:
А.ВОЛЕГОВ, А.ВОЛИЧЕНКО,
В.А.ВОЛКОВ, В.Н.ВОЛКОВ, М.ДОБРУСИН,
П.КОНОПЛЕВ, А.ПОТАПОВ, А.ПОХЛЕБКИН,
А.РАССТЕГАЕВ, А.РОЗИН,
В.СИКИРЖИЦКИЙ, ФАЛАЛЕЕВ, А.ЯККОНЕН
На обложке: фото В.А.ВОЛКОВА
Верстка: С.ХРОМОВ
Рисунки: С.ЕРМИЛОВ

Адрес редакции:
Москва, Остаповский пр-д, 5,
бизнес-центр «Контакт», стр.17, офис 106.
Тел.: (495) 607-18-05, факс: (495) 607-19-94

Адрес для почтовой корреспонденции:
107078, г.Москва, а/я 118
E-mail: info@rybolov.ru, sekretar@rybolov.ru

Директор по развитию М.ДОБРУСИН
Коммерческий директор П.ЖИЛИН

Отдел реализации:
Д.АЛЕКСЕЕВ, П.ЖИЛИН,
С.ШАРГОРОДСКИЙ, Ю.ЮДИН
Тел./факс: (495) 607-19-94
E-mail: zakaz@rybolov.ru

Отдел рекламы:
Тел.: (495) 607-17-52, тел./факс: (495) 607-19-94
E-mail: reklama@rybolov.ru
За содержание рекламных объявлений
ответственность несет рекламодатель

Подписано в печать 18.03.2014 г.
Объем 6 печ.л.
Формат 145x210 мм, бумага мелованная
Цена договорная. Тираж 55000 экз.
Отпечатано в типографии Lietuvos rytas
Тел.: (+370 5) 274-37-43; +7 (495) 343-60-10
Рукописи не рецензируются и не возвращаются
Редакция оставляет за собой право
не вступать в переписку

©ООО «РЕДАКЦИЯ ЖУРНАЛА «РЫБОЛОВ», 2014 г.

Наши издания:

РЫБОЛОВ 18+ РЫБОЛОВ

ПОДПИСКА
по каталогу «Газеты и журналы» агентства «Роспечать»
полугодовой индекс 72598 полугодий индекс 70794
годовой индекс 71693 годовой индекс 72345

по каталогу МАП «Почта России»
полугодовой индекс: 99396 полугодий индекс: 99395
годовой индекс: 12622 годовой индекс: 12623

ВИДЕО ПРИЛОЖЕНИЕ

АКВАРИУМ

ЗАКАЗЫ
через отдел продаж редакции по каталогу «Газеты и журналы»
Тел./факс: (495) 607-17-52; агентства «Роспечать»
E-mail: zakaz@rybolov.ru полугодий индекс 73008
годовой индекс 72346

по каталогу МАП «Почта России»
полугодовой индекс: 99062
годовой индекс: 12621

Наш сайт – <http://www.rybolov.ru>
<http://www.журналрыболов.рф>

Гильдия издателей периодической печати

Евразийская Ассоциация производителей
и поставщиков рыболовного снаряжения

МАССОВЫЙ
НАУЧНО-ПОПУЛЯРНЫЙ
ИЛЛЮСТРИРОВАННЫЙ
ЖУРНАЛ

РЫБОЛОВ

Основан в январе 1985 года

АПРЕЛЬ

4/2014

Техника и тактика ловли

В.ВОЛКОВ – С поплавочной удочкой
за весенней щукой 2
А.ПОТАПОВ – Хищник. Ждать или искать? 10

Снасти и снаряжение

П.КОНОПЛЕВ – Со спиннингом
по ускользящему льду 20
А.ВОЛЕГОВ – Судак весенний, крючок офсетный 34

Спорт

И.ЧИНЯКОВ – О некоторых изменениях
в правилах международных соревнований,
проводимых под эгидой FIPS e.d. 44
Календарь международных соревнований
по спортивному рыболовству в 2014 году 49
А.ВОЛИЧЕНКО – Чемпионат мира-2014
по ловле на мормышку 50

За рубежом

А.ЯККОНЕН – Как соревнуются в Финляндии 60

Наш репортаж

А.ПОХЛЕБКИН – ВВЦ-2014: все растет
и укрепляется... 68

Самodelки

А.ФАЛАЛЕЕВ – Вторая жизнь «телескопа» 78
Н.МАЛАФЕЕВ – Блесна «Ножницы» 80

Вы спрашивали?

Рыбачок 82

Выставка рыболовных достижений 86

У костра

А.ГРАДОБОЕВ – Неожиданный скелетон 92

С ПОПЛАВОЧНОЙ УДОЧКОЙ ЗА ВЕСЕННЕЙ ЩУКОЙ

В. ВОЛКОВ,
наш собственный корреспондент
по Волгоградской обл.

Весенняя ловля щуки в наших местах длится совсем недолго, и причин тому несколько.

На юге нашей области, особенно в затяжные зимы, когда лед на озерах держится едва ли не до апреля, нерестовый запрет может начаться уже через пару недель после распаления льда, и тогда ловля щуки откладывается до середины июня. А на водоемах, которые расположены в северной части области (это в основном пруды и небольшие реки), весенняя ловля щуки по открытой воде вообще не успевает начаться. Происходит это потому, что в тех водоемах, которые не зависят от режима работы Волжской ГЭС и не имеют регулируемого стока, щука выходит на нерест, когда у берегов появляются первые закраины.

В это время полая вода, вырвавшись из ледовых оков, устремляется на луговины, и вместе с ней на простор разлившихся речек и вышедших из берегов прудов и озер выходит щука. Щучий нерест здесь занимает от одной до двух

ТЕХНИКА И ТАКТИКА ЛОВЛИ

недель, в зависимости от погоды. Начинается он обычно в середине-конце марта, но если зима затяжная, то щука может отметать икру и подо льдом, не дожидаясь весеннего тепла.

Отнерестившись, щука скатывается обратно под лед и там отдыхает какое-то время, а потом, когда лед сходит, начинает активно кормиться. Но тут в силу вступает нерестовый запрет...


На пойменных озерах ниже Волгограда все происходит несколько иначе. Весеннее тепло сюда приходит гораздо раньше, и поэтому уже к середине марта озера полностью очищаются ото льда. В отличие от прудов и ма-

озерная щука может отметать икру, не дожидаясь большой воды.

В общем, если весна приходит рано, то до наступления весеннего запрета и начала щучьего нереста у рыболова еще есть время, чтобы половить щуку. И эта весьма успешная рыбалка возможна до середины апреля.

«Мирная» удочка для хищной рыбы

После освобождения пойменных озер ото льда щука начинает проявлять активность не сразу. Должна пройти неделя, а то и две, чтобы хищница привыкла к новым условиям – очистившейся от мути и слегка про-



лых речек, в пойменных озерах щука нерестится ближе к середине апреля – началу мая, когда Волжская ГЭС начинает массовый сброс паводковых вод. Но если весеннее половодье по вине энергетиков задерживается,

гревшейся воде, весеннему режиму питания. Поэтому те рыболовы, кто спешат ловить щуку, когда по берегам еще млеют под солнцем последние льдины, обычно оказываются «в пролете».

Sensas CHAMPION DU MONDE

ВЫБОР ЧЕМПИОНОВ!

Алан Скоттхорн,
пятикратный чемпион мира по ловле поплавочной снастью.

реклама

www.salmore.com | рыбовлов-сервис.рф

Сегодня весеннюю щуку чаще всего ловят спиннингом, но мы с женой с недавнего времени стали пользоваться живцовыми поплавочными удочками – и не прогадали. Потому что на спиннинг весной попадаются в основном оголодавшие щурята весом до полукилограмма, хватающие все, что блестит и движется. А вот ловля на живца позволяет целенаправленно

нет, к тому же в поплавочной оснастке, на конце которой – бойкий живец, шнур будет путаться гораздо больше и чаще, чем обыкновенная мононить.

На снасть, сообразуясь с весом возможного живца, ставится поплавок грузоподъемностью от 4 до 8 г, с телом в форме бочонка и яркой, приметной издали антенной. Грузило



вылавливать куда более весомые экземпляры.

Снасть для живцовой ловли щуки соорудить не сложно. В нашем случае это пятиметровые удильща быстрого строя, оснащенные пропускными кольцами и катушкодержателем. Безынерционные катушки мы оснащаем качественной монолеской Ø0,25-0,30 мм, имеющей достаточный запас прочности для борьбы с крупными экземплярами. В применении плетеной лески, на наш взгляд, особой нужды

выбирается с таким расчетом, чтобы оно было на 2-3 г легче, чем грузоподъемность поплавка. Недостаток огрузки в оснастке будет компенсирован весом используемого живца.

Завершает оснастку вольфрамовый поводок длиной 10-15 см, оснащенный качественной фурнитурой. Прочность вертлюжка и застежки, применяемых для оснащения поводка, лучше проверять заранее, перед ловлей, чем потом растерянно смотреть вслед сбежавшей хищнице, держа в руках

рассыпавшийся вертлюжок или разогнутый карабин...

Крючки для ловли на живца мы берем тройные, никелированные. Крупные применять не стоит, так как осторожная щука, взяв живца и почувствовав подозрительный металл, просто выплюнет добычу, не засекавшись. А вот живца, насаженного на небольшой крючок, она берет более уверенно, проглатывает целиком, и при правильно выдержанной паузе и удачно произведенной подсечке засекается надежно, не имея ни единого шанса на сход.

Конечно, при вываживании не стоит забывать о том, что маленький крючок, как бы глубоко ни сидел он в щучьей пасти, при критических нагрузках может просто разогнуться, поэтому очень уж форсировать борьбу со щукой не стоит, даже если вы полностью уверены в прочности и надежности всей снасти в целом.

Щучье лакомство

Добыть весной подходящего для щуки живца бывает сложнее, чем осенью или зимой. Это происходит оттого, что за долгую зиму в закрытых пойменных озерах щука и окунь просто-напросто успевают истребить большую часть рыбешек «кормового» размера. А поскольку к тому же по весне брюхо щуки бывает отягощено созревшей икрой и молоками, ей годится не всякий живец – предпочтительнее тот, который будет не слишком крупным, с узкой формой тела.

Конечно же, лучшим живцом для ловли щуки весной, как и в любое другое время года, на описываемых водоемах будет уклейка длиной до 10 см.

SHARK
perfect hunter

Специалист по поплавкам



ВЫСОКОКАЧЕСТВЕННЫЕ
ПОПЛАВКИ ИЗ

БАЛЬСЫ

ДЛЯ ВСЕХ ВИДОВ ЛОВЛИ

Говорим и пишем по-русски!

www.sharkfloat.com.pl

ul. Jawornicka 13b/30, 60-161 Poznań, Poland
tel.: +48 601 77 50 61, fax: +48 61 818 38 70
e-mail: office@sharkfloat.com.pl

Охотно возьмет щука пескаря, не крупную плотвицу или красноперку.

Добывать подходящего живца на месте ловли можно с помощью небольшой малявочки, но весной такой способ будет менее эффективен, чем осенью, потому что, как уже говорилось, за зиму мелкой рыбешки стало меньше. Конечно, поднять десяток-другой подходящих живцов при определенной сноровке можно и малявочницей, но все же будет гораздо практичнее и менее хлопотно, если вы воспользуетесь легкой поплавочной удочкой, настроенной для ловли уклейки, насадите опарыша или навозного червя в качестве наживки. Возьмите с собой немного какой-нибудь сухой смеси или просто полбуханки хлеба, который можно размочить в воде и побросать его кусочки в место ловли в качестве немудреного прикорма.

Такое угощение быстро привлечет к месту ловли рыбешек, рыскающих у оттаявших берегов в поисках пищи. Выхватив из воды несколько штук, можно наживлять ими поплавочные

удочки, настроенные под ловлю щуки. При этом полностью отпадает необходимость сохранять живца в какой-нибудь таре: едва закончились живцы, так можно тут же, на месте, поймать свежих.

Как лучше насаживать живцов? Кто-то считает, что нужно пропускать у живца под жабрами поводок, выводить его через рот и ставить двойной крючок. Главный аргумент приверженцев этого способа – «взнузданный» таким образом живец не повреждается крючком и остается живым гораздо дольше.

Однако у нас на этот счет несколько другое мнение, подкрепленное собственным опытом. Возможно, что при ловле на жерлицы насаживание живца таким способом и оправдано, но при ловле в заброс он не подходит абсолютно. Поэтому мы насаживаем живцов, прокалывая их под спинным плавником. В этом случае они не слетают с крючка при забросе и остаются бойкими долгое время, привлекая хищника активным движением на снасти.

Кто рано встает...

Отправляться за весенней щукой лучше всего с рассветом – именно на утренние часы приходится пик ее клева. Пока солнце поднялось еще не слишком высоко, щуки подходят близко к берегу, к затопленным кустам, и рыщут здесь в поисках пищи. Интересно, что весной щучья охота проходит без видимых признаков и шумного боя, как это случается осенью. По-видимому, совершать такие выкрутасы и акробатические пируэты щукам не позволяет их «беременность», которая находится уже на финальной стадии.

Вместе со щукой в рассветные часы у берега попадают и крупные икрюные окуни. Правда, утренний клев короткий, и уже часам к десяти он полностью сходит на нет. И тут кто не успел – тот опоздал. Безусловно, мелкая щука будет попадаться в течение всего дня, но если говорить о поимке крупных экземпляров, то для них лучшее время – раннее утро.

Конечно, в любых правилах бывают исключения. Когда мы рыбачили в апреле прошлого года на одном из ериков в Астраханской области, картину наблюдали несколько иную. Там с самого утра нашей добычей становились окуни и крупные красноперки, жадно хватавшие не

очень крупного живца, а вот щуки начинали клевать гораздо позже – после 11 часов, когда высоко поднявшееся солнце пригревало уже совсем полетнему.

Весенняя ловля щуки бывает очень добычливой, иногда до такой степени, что всего за несколько часов ловли можно стать обладателем улова на несколько десятков килограммов. Поэтому на такой рыбалке всегда нужно знать меру и уметь вовремя остановиться, помня о том, что щука готовится к нересту, и от успешности его хода зависит результативность наших рыбалок на ближайшие несколько лет. Благополучно выметанная икра через какой-то время станет подрастающим и набирающим сил потомством. А это гораздо нужнее для рыболова, чем намазанная толстым слоем на кусок черного хлеба. Не так ли?





ХИЩНИК. ЖДАТЬ ИЛИ ИСКАТЬ?

А. ПОТАПОВ
г. Екатеринбург

Итак, рыбалка, водоем, снасть и ожидание...

Возможно, кто-то сразу скажет, что если рыбак неопытный, то, конечно, должен постоянно искать рыбу, а если опытный и мастеровитый – то ждать, когда грамотно выбранное место ловли и с умом подобранная приманка принесут заслуженный результат без лишних физических затрат.

Но даже среди спортсменов во время соревнований существуют серьезные противоречия по этому поводу. Иногда побеждают активные «поисковики», а иногда терпеливые «засадчики»... Вопрос так и остается открытым и не дает покоя ни любителю у вечернего костра, ни профессионалу при подведении итогов соревнований.

Что было сделано правильно и что неправильно? Что именно надо было искать в первую очередь во время ловли – уловистую приманку и клевое место или активную в данный момент рыбу? Рассмотрим некоторые моменты, которые, возможно, помогут кому-то определить-

Один из вечных рыболовных вопросов – что правильнее: ждать выхода рыбы или активно ее искать? Конечно, можно

было бы провести тематический опрос и составить определенное мнение, но вот ведь неувязка: что именно считать активным поиском и что

подразумевается под пассивным ожиданием? Вопрос интересный и требует некоторого разбирательства. При этом, считаю, не особенно

важно, открытая вода или закрытая – алгоритм действий все тот же в любой сезон, и неважно, что в руках у рыбака – спиннинг или зимний


удильник. Так что акцентировать внимание на зимней или летней ловле буду, только если того потребуют обстоятельства изложения.

ся, какая тактика предпочтительнее.

...Представим себе ситуацию, в которой, уверен, не раз пребывал каждый рыболов. Мы на водоеме, на уловистой точке. И не имеет значения, зима сейчас или лето, на льду мы стоим или сидим в лодке. Допустим, что мы точно знаем: под нами интересная бровка, перспективное плато или «рыбная» коряжка. И добывали хищника мы на этой точке до сего момента немало и регулярно. Неважно, какой именно – щука, судак или окунь-«горбач» – он под нами есть. В этом мы уверены.

Но вот незадача – именно сегодня наши обычно уловистые приманки остаются без внимания. Вот тут и возникает вопрос: что делать – сниматься с перспективной точки в поисках активного хищника или пытаться разловить рабочий «пятак», меняя приманки, подбирая наиболее востребованную сегодня проводку и дожидаться выхода «своей» рыбы на «своей» точке?

Конечно, у разных рыболовов разных тем-



перамет. Непоседы-холерики, скорее всего, не будут нигде оставаться надолго, им для смены места достаточно 5-10 проводок. Уравновешенные флегматики могут находиться на одной точке целый день, периодически меняя приманки, экспериментируя с методами и скоростью их проводки. Но возьмем некоего среднестатистического ры-

болова. Что делать ему, если он может и активно искать, и терпеливо «высиживать» хищника?

Уверен, что большинство спортсменов и профессионалов в рыбной ловле проголосуют за активный поиск. Именно это чаще всего приносит на соревнованиях более весомый результат. В ограниченных правилами простран-

стве и времени более шустрый рыболов имеет больше шансов найти активную именно сегодня рыбу. Ему некогда ждать, когда заработает уловистая точка или запасная приманка, счет идет на секунды и на граммы. Поэтому начало любых соревнований представляет собой или лодочный спурт на мощных движках, или забег по льду с полной рыболовной выкладкой. Дальнейшие передвижения участников от точки до точки также смотрятся вполне «по-спортивному» – неужи-

данный старт катера с эффективным выходом на глиссирование или мгновенное перемещение на следующую лунку могут принести в итоге победные баллы.

Другое дело – рыбалка любительская. Здесь может применяться более спокойный и уравновешенный подход, возможно всестороннее и тщательное обдумывание. По времени никаких ограничений нет, по зонам рыбалки и приманкам тоже. Результаты сравниваются в конце дня, а то и вообще в конце много-

дневной поездки. Можно и выхода дожидаться, и весь арсенал приманок перепробовать – ведь часто бывает, что купленные на перспективу новые приманки ждут своего дебюта не один сезон. И испытать их порой удастся, только когда проверенные блесны и балансиры не дают должного эффекта.

Спортсмены новые для себя приманки и тактики тестируют на тренировках, которые в некоторой мере можно сравнить с неспешными любительскими испыта-

ASAI
КОРОЛЬ МЕЛКОВОДЬЯ

Твичинговый воблер с системой Magcast для точного заброса и деликатной проводки в заросших мелководных участках водоема. Оснащение — OWNER

ОПТОВЫЕ ПРОДАЖИ

Санкт-Петербург: (812) 366-77-77

Москва: (495) 956-95-31

Ростов-на-Дону: (863) 200-38-30

Самара: (846) 927-91-59

Нижний Новгород: (831) 246-55-11

ECO FISH
www.profish.ru

Единая справочная служба: 8 (800) 100-FISH (3474) Звонок по России бесплатный

ниями. Но и здесь профессионалы стоят перед дилеммой: что целесообразнее – тратить время тренировок на незнакомую приманку или оттачивать технику проводки, искать новые варианты анимации уже с проверенной? Ответ выбирает каждый сам.

И если еще 3-4 года назад с большим отрывом лидировали активные поисковики «дроп-шотного» окуня, то теперь, когда к тому же внесены некоторые изменения в правила иных соревнований, вперед стали выходить наиболее терпеливые любители ловли крупного хищника. Многие участники различных турниров, которые до сих пор не могут перестроиться на ловлю «по выходу», предпочитают активную рыбалку «по точкам» на проверенные приманки, часто проигрывают приверженцам тактики выжидания.

Такая борьба противоположностей происходит постоянно и с переменным успехом. Возможно, на ее исход влияет вид хищника, на которого мы охотимся? Бесспорно, влияет. Попробуем разобраться и в этом вопросе.

Щука. У российских щукарей, ловящих что на реках, что на озерах,



что на водохранилищах, бытует мнение, что зубастую надо «высиживать». И на жерлицы, и на железо эту красавицу и летом, и зимой добывают в моменты ее выхода. Хотя периоды жора щуки хорошо из-

вестны любителям ее ловли, тем не менее этот самый выход может произойти в любое время. Наверное, даже предпочтения по приманкам не так важны в этот момент, как удачно выбранное место.

Активный поиск пятнистой хищницы оправдан, если вы находитесь на водоеме впер-

вые. В случае же регулярного его посещения наиболее действенной тактика выжидания. Регулярная подача наиболее востребованных приманок в течение всего периода рыбалки на самых горячих местах

НОВИНКА

EXAGE



EXAGE - ПОЛНЫЙ НАБОР

Хорошая новость – теперь Shimano Exage не просто серия удильцев и катушек. Теперь это полная линейка продуктов, включающая в себя удильца, катушки и леску. Покупая товары серии Exage, будьте уверены - вы получаете качественные товары от мирового бренда по привлекательной цене.

NORmark®

ЭКСКЛЮЗИВНЫЙ ОПТОВЫЙ ДИСТРИБЬЮТОР



www.normark.ru www.normark.by www.normark.kz

приносит максимальный результат. Щуку, а особенно крупную, иной раз приходится буквально «угуговаривать» на поклевку. Воз-

терпеть бултыхание и булькание перед пастью какой-либо приманки.

Приведу такой пример. Река Лозьва, 1998 год, январь. Ноябрьско-

проводник Николай присел на санки над своими прорубленными ранее лунками, больше напоминающими небольшие майны. По его



можно, она сыта, возможно, на нее действуют внешние атмосферные факторы, возможно, она просто испугана звуком лодочного мотора или мотобура – соблазнить ее приманкой через определенное время после «испуга» более чем реально. Если она есть в этом месте, то рано или поздно щука возьмет – ну нет у нее нордического характера, не может она долго

декабрьский жор первого льда позади, февральские суровые морозы впереди. На рыбалку мы отправились с местным проводником, который обещал нам по 2-3 крупных щуки на человека на известной ему яме.

Протоптав новую лыжню по тундре, через 3 часа, пройдя 5 км, мы были на месте. Пока мы бурили лунку за лункой на новом месте, наш

словом, весь декабрь он ловил здесь крупных щук, и некоторые из них не пролезали в лунки, поэтому пришлось их расширить.

За короткий световой день мы просверлили питерским ледобуром три десятка лунок, получив на первых же два обрыва новомодных тогда балансиров и вытащив потом пару «щурогаек» около килограмма. Николай же не

сходил со своих санок даже попить чаю. Сидя весь день на одном месте, он монотонно держал два удильника правой и левой рукой по очереди. Самодельные блесны из мельхиоровых ложек (по мнению местных, самый уловистый металл) принесли ему за день четырех щук под 3-4 кг. После этой рыбалки Николай еще долго сетовал на закончившийся до нашего приезда декабрьский клев.

Окунь. Вот где «поисковик» может поспорить с «засадчиком». В этом случае вечно рыскающий в поисках добычи полосатый агрессор может существенно поправить репутацию за-

щитников активного поиска хищника. Ждать полосатого на одном месте можно, причем весьма успешно. Но, бесспорно, более эффективен поиск окуня «по площадям». И чем больше площадей удастся обработать за время рыбалки, тем очевиднее будет результат.

Если в каком-либо месте размер клюющего окуня вас не устраивает, без всяких сомнений меняйте дислокацию и ищите более крупных особей. До недавнего времени окунь был любимой рыбой спортсменов, «сделавшей» не одно чемпионское звание, и он до сих пор остается самым активным хищником наших водоемов.

Именно окунь своей активностью и агрессивностью поддерживает дух рыболовов-бегунков. Активного окуня найти проще, чем любую другую рыбу. Если не клюют щука и судак, зимой иди под берег, а летом забрасывай вдоль травы – и ты будешь с окунем. Он не слишком то избирателен и раздумывать не любит. Достаточно обидная для окуня характеристика, но она верная. Однако не для всех случаев.

Крупный окунь ведет себя совершенно по-другому. Настоящий «горбач» средней полосы России весит под 1-1,5 кг, на Севере – за 2 кг. Такие матерые монстры и живут, и охотятся в



одиночку, ничем не уступая в агрессивности и наглости крупным судакам и щукам. Вычислить и выловить этих «мастодонтов» получается только после продолжительной подготовки и в результате удачного стечения обстоятельств. То есть поимка мелкого и среднего окуня предполагает его активный поиск, а трофейная охота за «горбачами» подразумевает более терпеливое «засадное» выжидание.

Судак. Пожалуй, это самый толерантный хищник среди тех, о которых идет сегодня речь. И охотится он стайно, что мелкий, что крупный (только количество особей в стаях варьируется в зависимости от размера рыбы – от пары-тройки хвостов до двух десятков). И обладает он агрессивностью щуки и такой же, как у нее, привязанностью к донному

рельефу, так и окуневой тягой к рыску лучших охотничьих угодий, не ленится перемещаться в поисках лучшей доли на приличные расстояния в течение дня. Наверно, не зря он одновременно и полосатый, и зубастый. Судак идеальный объект для охоты что для активных «поисковиков», что для пассивных «засадчиков», причем именно при его ловле удача часто изменяет одним и благоволит другим.

В течение рыболовного дня соотношение добытых судаков может кардинально меняться как у сидящих на русле приверженцев классической выжидательной тактики на проверенных точках, так и непоседливых «бегунков». В сезон открытой воды ситуация часто повторяется с пугающей профессионалов и любителей периодичностью – вчера судак клевал



на бровке глубиной 9 м на силикон, а сегодня его интересует только воблер, поданный позади плывущей лодки не глубже 5 м.

...Хотел сделать обобщающие выводы своих рассуждений на заданную тему, но понял, что вопросов после написания статьи у меня возникло даже больше, чем было до этого. Конечно, действия и поведение рыболова на водоеме зависит от многих факторов – это и личные предпочтения в ловле, и длительность времени, отведенного на рыбалку, и характер самого рыболова – все накладывает индивидуальный отпечаток на каждый выезд. Рыболов сам выбирает для себя наиболее удобный для него формат рыбалки. Лично я предпочитаю активный поиск пассивному ожиданию на одном месте. Но это мое личное мнение. Возможно, у вас оно другое...

Stinger® ... it works!
COPTER
Динамика вихря

- использование стопроцентной латуни обеспечивает нужные физические свойства приманки.
- острый, прочный крючок VMC (Франция) с антикоррозийным гальваническим покрытием black nickel.

Вращающаяся блесна с передним пропеллером, создающим многочастотные колебания, привлекающие хищника издалека. Особая форма лепестка и сердечника гарантируют безупречное стабильное вращение как на быстром течении, так и на медленной проводке в стоячей воде.

Ocean Sun®
САМОЕ ЛУЧШЕЕ КАЧЕСТВО

СВЕТЛЯЧКИ ДЛЯ НОЧНОЙ РЫБАЛКИ
Порошковые

ГРИБОК КРЕПЛЕНИЕ ИГЛОБРАЗНЫЕ СВЕТЛЯЧКИ МИГАЮЩИЙ СВЕТОДИОД

метро «Водный стадион»
Оптовая продажа - Лихоборская набережная, д.16
E-mail: globe-fishing@mail.ru
тел. +7 905 591 06 36 Олег тел. +7 916 917 27 99 Павел
Розничная продажа - Кронштадтский бульвар, д.9, стр.3
Магазин «Рыболов Сатурн»

Производитель в Китае:
"DALIAN OCEAN FISHING TACKLE CO., LTD"
Тел: 0086 (411) 84195331 факс: 0086 (411) 84595332
www.ocean-sun.cn SALES1@oceansuncn.com

ОПТОВЫЕ ПРОДАЖИ

Санкт-Петербург: (812) 366-77-77	Москва: (495) 956-95-31	Ростов-на-Дону: (863) 200-38-38	Самара: (846) 927-91-59	Нижний Новгород: (831) 246-55-11
-------------------------------------	----------------------------	------------------------------------	----------------------------	-------------------------------------

Единая справочная служба: 8 (800) 100-FISH (3474) Звонок по России бесплатный

ECO FISH
www.profish.ru

Весна в разгаре. На юге все уже растаяло, кругом цветет и пахнет, на севере еще лежат снежные сугробы, хотя и появилось множество проталин. Пока весь лед не растворился, пока не вступил в силу нерестовый запрет на ловлю щуки, можно успеть порыбачить со спиннингом на реках и речушках там, куда всю долгую зиму не ступала нога человека.

Берем телефон. Обзваниваем друзей, родственников и знакомых, чтобы узнать, не вскры-

стоит жадничать и пытаться объять необъятное, лучше сосредоточиться на водоемах, где таяние льда происходит спокойно, без слишком быстрого роста уровня воды, сильного ледохода и замутнения воды (фото 1).

Какие прекрасные эмоции испытываешь при сборах на долгожданную рыбалку! Проверка снастей, подготовка приманок, ремонт и подгонка снаряжения – все это доставляет удовольствие изголодавшимся за время зимы по-

любимому увлечению рыболовам, если, конечно, нет в их краях мест, где можно практиковать зимний спиннинг.

Что же мы берем с собой в нашу первую весеннюю вылазку к заветной речке?

Спиннинги. Какие и сколько?

В поездке на спиннинговую рыбалку по тающему льду полезно иметь запасной комплект снастей – мало ли что может приключиться? Вдруг спиннинг сломается при переходе с

П. КОНОПЛЕВ
п. Батово,
Ленинградская обл.

СО СПИННИНГОМ ПО УСКОЛЬЗАЮЩЕМУ ЛЬДУ

лась ли уже та или иная речка. Разрабатываем план рыболовной вылазки на ближайшие выходные. В первую очередь отправляемся к той речке, которая быстрее прочих освобождается ото льда, затем настанет очередь остальных. Чем более дружная и бурная весна, тем меньше шансов успеть обловить все окрестные и тем паче дальние водоемы. Но не



места на место или после первых забросов? И что тогда – стучать себя по лбу и поносить на чем свет стоит все вокруг, а потом возвращаться не солоно хлебавши с испорченным настроением назад к машине, поезду или дому? И еще неизвестно, когда удастся выбраться сюда в следующий раз – весна быстро меняет ландшафты...

Поэтому один спиннинг я обычно несу в руке, второй – телескопический – за спиной в рюкзаке. Если далеко от машины уходить не надо, то второй, штекерный, пусть лежит в салоне. Он, кстати, может быть с другим тестом, другой длины, с другой леской или шнуром, чтобы при необходимости можно было перестроиться под иную рыбу или иные условия ловли.

У меня по весне основным инструментом сейчас является JS COMPANY Nixx Maverick длиной 235 см с тестом 5-25 г (фото 2); в этой роли может выступать также и BLACK HOLE Bassmania длиной 225 см с те-



2

стом 5-18 г. Оба удилища известных корейских марок. Первый спиннинг – превосходный джиггово-твичинговый универсал, лишь недавно появившийся на нашем рынке рыболовного снаряжения. Второй уже хорошо известен российским спиннингистам, он больше приспособлен для твичинга и может применяться для джиг-ловли. Замечу, что он просто незаменим при высокой ледяной кромке, когда пойманную рыбу приходится, как крапом, поднимать на берег – риска поломки можно не опасаться.

Телескопических спиннингов, как основных (если путешествие предстоит не близкое и через лесные заросли), так и запасных, у меня тоже два. Первый – BLACK HOLE River Hunter длиной 230 см с тестом 5-20 г, тоже для джига и твичинга, с весьма большим запасом прочности, что позво-

ляет использовать его как «выдиральник» (он лишь чуть-чуть уступает «Бассмании»). Второй – A-ELITA Monterra длиной 210 см с тестом 5-25 г – уже ветеран, обладающий более живой вершинкой и не столь быстрым строем. Китайское происхождение не помешало ему стать одним из любимых моих походных удилищ.

Штекерные спиннинги, которые я беру про запас в эту пору, обычно имеют меньший тест, чем основные. Они могут быть задействованы как для легкого джига, так и для ловли на мелкие воблеры или блесны. Чаще всего в роли запасного в апреле выступает легендарный американец Avid длиной 230 см с тестом 3,5-10,5 г от ST.CROIX, про который уже столько добрых слов написано в рыболовной прессе и на интернет-ресурсах, что мне и добавить-то нечего. Несмотря на возраст этой моде-

ли, она до сих пор востребована наравне с более современными спиннингами, и хотя уступает им немного в «звонкости», зато обладает куда большим запасом прочности.

Если я не знаю, как, на что и какую рыбу предстоит ловить, то всегда беру свой Avid. Он очень хорош для ловли на воблеры-минноу с любыми проводками, прекрасно справляется с такими поверхностными приманками, как попперы и воокеры, и показывает хорошие результаты в джиге, особенно на

тихом течении и в стоячей воде. И, конечно, это удилице отлично работает с железом. Как и любой другой хороший инструмент, со временем он не стареет. Стареют и меняются «гаджеты», а инструменты остаются надолго. Ему бы конечно не помешали титановые кольца, хотя он и без них не тяжел – 115 г. Закончу о нем словами известного рыболова-спортсмена Андрея Питерцова: «При условии, что мне нужно выбрать лишь один спиннинг, я однозначно остановлюсь на Avid 76». Сказано дав-

ненько, лет пять назад, но актуальности это утверждение не потеряло.

Если речка совсем небольшая, то в качестве запасного я беру с собой корейский MAXIMUS Egoist длиной 228 см с тестом 2-10 г. Этот легкий спиннинг позволяет ловить мелкими приманками, в том числе класса ультралайт, и при этом имеет неплохой запас мощности и прочности. Забрасывает он неплохо и при этом довольно точно. Самодельную «вертушку» №000 или №0000 уверенно по-

MAXIMUS
THE FISHING GLADIATOR

НЕ ВАЖНО ЧТО, ГЛАВНОЕ ЧЕМ!

BLACK WIDOW DREAMER-X FISH POISON MARAUDER

Оптовая торговля рыболовными товарами
 САНКТ-ПЕТЕРБУРГ +7 (812) 773-45-00; МОСКВА +7 (916) 635-28-18;
 ВОЛГОГРАД +7 (905) 338-96-75; ВОРОНЕЖ +7 (4732) 39-45-45;
 ИРКУТСК +7 (914) 876-83-61; КАЗАНЬ +7 (927) 045-95-89;
 НИЖНИЙ НОВГОРОД +7 (910) 395-00-08; НОВОСИБИРСК +7 (963) 949-45-00;
 РОСТОВ-НА-ДОНУ +7 (918) 522-26-17; САМАРА +7 (846) 276-40-99.

розничная торговля товарами для рыбалки и активного отдыха

ecogroup
www.eco-group.ru

efish.ru
www.efish.ru



3


сылает на 20-25 м и в то же время при поимке вполне серьезного экземпляра не «складывается» и хорошо гасит рывки рыбы. Особо

крупных трофеев им вываживать не пришлось, да и нет их в микроречках, но щучка на 2,5 кг и кумжа на 1,8 кг были доставлены на берег без



4

лишних проволочек. В общем, это не слишком дорогой, но в то же время хороший инструмент для ловли на малых реках язя, голавля, окуня, красноперки, ельца, а также форели, ха-



5

ного удилища у меня все чаще начинает выступать любимый универсальный спиннинг NORSTREAM Stage длиной 230 см с тестом 3-21 г. Он хорош во всеми приманками в своем тестовом диапазоне. Спиннинг стал, можно сказать, визитной карточкой компании, с ним в руках «засветились» многие наши чемпионы. Весит он немного – всего 97 г – и с легкой катушкой, например 200-граммовой Rarenium Ci-4 размера 2500 от SHIMANO (фото 3), им можно весь день махать без усталости, наслаждаясь рыбалкой.

Ближе к концу ледового сезона, когда на малых реках и их берегах от снега и льда почти ничего не остается, в качестве основ-

И заканчивая тему моих «весенних» удилищ, хочу упомянуть об одном любопытном джиг-спиннинге итальянской работы Re Cast RXT (268 см, 7-17,5 г). Само по себе удилище

больше напоминает американские спиннинги, поскольку обладает мощным комлем и превосходной дальностью, но самое интересное в нем – это его кольца (фото 4), особенно первое – входное, с диаметром вставки всего 15 мм (эта недавняя разработка компании AMERICAN TACKLE COMPANY получила в прошлом году награду на международной выставке EFTTEX 2013). Называются кольца Micro Wave Guide System.

Работает эта система так, как показано на фо-

то 5 (вверху): хитрое двойное колечко гасит колебания раскручивающегося шнура, и далее по кольцам шнур движется, распрямившись в одну линию. Внизу для сравнения показано как обычный кольца. Подкупают в системе Micro Wave прежде всего два момента. Первое – это компактность и, как следствие, малый вес всех колец на удилище, разгружающий вершинку. Второе – большее изящество (чисто субъективное мнение) по сравнению с японскими

разработками от FUJI в сериях K и KR, где первые два-три кольца торчат из бланка удилища, как инородные тела (притом, что работают эти кольца от FUJI и от корейской KIGAN, конечно, тоже отлично). Ну и «антизахлестные» функции те и другие кольца выполняют превосходно. Думаю, что если бы Micro Wave Guide System разработали на FUJI, то эти кольца уже получили бы куда большее распространение в силу огромной популярности этой компании в данной области.



блесна CELTA

ИННОВАЦИОННЫЕ ТЕХНОЛОГИИ

-  Свободно вращающаяся на оси тело блесны предотвращает перекручивание лески
-  Система быстрой замены крючка
-  Отверстия на лепестке блесны для создания акустического эффекта
-  Конструкция скобы предотвращает залипание лепестка
-  Ag Гальваническое покрытие лепестка ювелирным серебром.

ECOGROUP
www.eco-group.ru

Оптовая торговля рыболовными товарами
 САНКТ-ПЕТЕРБУРГ +7 (812) 773-45-00; МОСКВА +7 (916) 635-28-18;
 ВОЛГОГРАД +7 (905) 338-96-75; ВОРОНЕЖ +7 (4732) 39-45-45;
 ИРКУТСК +7 (914) 876-83-61; КАЗАНЬ +7 (927) 045-95-89;
 НИЖНИЙ НОВГОРОД +7 (910) 395-00-08; НОВОСИБИРСК +7 (963) 949-45-00;
 РОСТОВ-НА-ДОНУ +7 (918) 522-26-17; САМАРА +7 (846) 276-40-99.

Розничная торговля товарами для рыбалки и активного отдыха

efish.ru
www.efish.ru

Разумеется, перечисленные в моем повествовании удилища во все не обязательно приобретать всем и каждому, кто захочет проводить последний лед со спиннингом в руках. Это всего лишь ориентиры для тех, кто выбирает спиннинги для подобных рыбалок. А удилища с подобными характеристиками, разумеется, можно найти у разных производителей.

Монолеска или шнур?

Кому что больше нравится, то и ставим. Я попробовал в прошлом сезоне некий компромисс в виде флуорокарбона – тоже можно, только надо ставить не самый жесткий – поводковый, а самый мягкий. Я такой нашел у SUNLINE, называется Sniper. Он отличается не только меньшей жесткостью, но и удобно размотан (по 150 м) и имеет метку красного цвета посередине. То есть всю леску с катушки «Снайпера» при желании можно разделить на две части по 75 м, и этого будет вполне достаточно, чтобы с подмоткой бэкинга заполнить две шпули разных катушек.


Проверить флуорокарбон на подлинность очень просто – нужны лишь спички или зажигалка. Настоящий «флуо» не плавится, как простая монолеска, а обугливается.

Приманки. Расцветки натуральные или «кислотные»?

В этот период у меня и моих друзей хорошие результаты дает чередование приманок натуральных и «кислотных» расцветок. Консервативно настроенные рыболовы считают, что кричащие цвета воблеров и блесен обязательно

отпугнут рыбу, но вот сама рыба зачастую относится к таким «попугаям» с крючками весьма и весьма положительно. Так что несколько приманок с «веселенькими» расцветками иметь в своем арсенале спиннингисту не помешает. Кто не пробовал – проверьте, и весь ваш скептицизм растает после первых же рыбалок.

Несколько своих фаворитов в «кислотных рубашках» я с удовольствием перечислю. Начну с гениальной, на мой



6



7



8

взгляд, блесны «незацепляйки», можно сказать, гибрида блесны и воблера – это RAPALA Minnow Spoon (фото 6). По действенности среди коряжников и травы у этой приманки немного найдется



9

достойных конкурентов.

Воблеры вызывающих расцветок найдутся у самых разных производителей. У меня и среди них есть свои любимцы. В первую очередь это два деревянных симпатяги от NILS MASTER. Первый – Haka Deep Diving (фото 7), легкий и хорошо летающий «бесшумный» крэнк с мощной лопастью – настоящей лопатой, которой он здо-

рово вспахивает дно и отбивается от препятствий. Второй – Invincible (фото 8), напротив, мелководный, класса minnow, летит средне, ловит разных рыб как при равномерной, так и при рывковой проводке, тоже «бесшумный». Тройники на обоих довольно острые и за рыбу цепляются хорошо, так что я их пока не менял.

Вторая пара кислотных окрашенных воблер-

ков – от FISHY-CAT, это модели Tom Cat 67SP-SR и 80SP-SR (фото 9). В большем есть система дальнего заброса, в меньшем – нет, разница в заглублении – 30 см. Оба с «погремушкой», обладают свойствен-

ной воблерам категории shad собственной активной игрой на равномерной проводке и очень неплохо отзываются на рывковую анимацию. Полетные характеристики у обоих весьма приличные, тройники OWNER, 36-й серии.

Представитель компании DUEL/YO-ZURI – воблер Hardcore JB-65SP – тоже отлично ловит всяческую рыбу весенней порой, которую, ви-

Удача с Вами, когда Вы с нами!

Академия Рыбалки









тел.: +7(343)382-48-92

www.acfish.ru

г.Екатеринбург



10 димо, привлекает его яркий красочный наряд в розовых тонах (фото 10). Модель оснащена системой дальнего заброса, острыми тройниками, шариками «звукового сопровождения». Рассчитан в первую очередь на рывковую проводку, что следует из его названия (JB – Jerk Bait). Иногда на него покушаются весьма крупные экземпляры щук и окуней, несмотря на его совсем небольшие размеры. Был у меня даже случай поломки одного такого воблера крупной щукой, которая едва не вырвала из него хвостовой тройник при вываживании.



Очень неплохо показывают себя весной ярко окрашенные тонущие свимбейты, которых еще называют безлопастными воблерами. Уже не первый сезон мой фаворит в этом классе прима-

нок – Bully Boo LL 75SS от PONTOON 21 (фото 11) – массивный, медленно тонущий, с хорошими полетными данными, с шумовыми шариками внутри, подходящими тройниками. К проводке этих приманок надо привыкнуть. При резких рывках они легко захлестываются крючками за поводок (особенность составников), поэтому их про-

водка должна быть куда более плавной, чем у воблеров-минноу и шэдов.

Весной очень хорошо зарекомендовали себя

яркие контрастно-двухцветные воблеры, известные как Red Head – «красная голова» (фото 12). Эта окраска стала применяться на искусственных рыбках гораздо раньше кислотной и, вероятно, была самой яркой и кричащей на заре воблеростроения. До сих пор многие спиннингисты охотно пользуются приманками таких расцветок. Некоторые рыболовы вообще считают, что даже просто наличие в коробке хотя бы одного такого «красноголо-

вика» приносит

Stinger®

... it works!

Caster XP

Уверенный бросок!



T-24

- легкий и прочный бланк изготовлен из японского карбона Toray

SIC

- облегченные кольца со вставками из керамики

Благодаря невысокой цене и неприхотливости в эксплуатации удилища Caster стали самыми востребованными среди удилищ Stinger.

POWER BODY

- легкий и мощный корпус изготовлен из высокомодульного графита

POWER GEAR

- приводной механизм с ведущей шестерней из прочного сплава

SILENT DRIVE

- замедленный ход вала обеспечивает плавное движение шпули и идеальную намотку лески

CONE BAIL

- дужка лесоукладывателя с увеличенным диаметром и конусным окончанием, что полностью исключает перехлест лески в узле держателя ролика лесоукладывателя

Рекомендованная
2999 Р
розничная цена
За комплект!

ОПТОВЫЕ ПРОДАЖИ

Санкт-Петербург:
(812) 366-77-77

Москва:
(495) 956-95-31

Ростов-на-Дону:
(863) 200-38-38

Самара:
(846) 927-91-59

Нижний Новгород:
(831) 246-55-11

ECO FISH

www.profish.ru

Единая справочная служба: 8 (800) 100-FISH (3474) Звонок по России бесплатный

им удачу, считают его своим талисманом.

В ясные солнечные дни, на которые весна бывает так богата, очень хорошо работают приманки темных цветов. Кто-то из рыболовов предпочитает черные тона, мне больше нравятся коричневые. Например, модель Greedy Guts от PONTOON 21 размером 66 мм коричневатого цвета (фото 13) иногда просто «выкашивала» всех хищников в округе, в то время как такие же воблеры естественных и ядовито-ярких цветов оставляли рыбу равнодушной.

Ну и, конечно же, немного о классике. Хочется поделиться некоторыми своими наблюдениями по части новинок из числа «вертушек» и «колебалок», которые появляются на нашем рынке. Прежде всего меня поразило и порадовало высокое качество и оригинальность красноярских вращающихся блесен торговой марки WATER BEETLE (фото 14), появившейся совсем недавно, в 2011 году. Сибирякам удалось создать



13



14



15

ет стабильность работы лепестка без сбоев, да и свою функцию антизакручивателя лески смещенный центр тяжести выполняет отлично.

Будучи дошным занудой, я разобрал одну такую блесну (фото 15) и теперь могу вас уверить: ее хитрый сердечник выглядит именно так, как описано у производителя. Порадовал легкий плавный ход, лепесток моментально заводится в воде. Его форма обеспечивает

«вертушку» оригинального типа, сердечник которой имеет смещенный центр тяжести. Достигнуто это не простой асимметрией сердечника в форме рыбки, как это обычно делают другие производители, а за счет выборки половины металла внутри внешне стандартно круглого сердечника. Что это дало на деле? Прежде всего, улучшается общая гидродинамика блесны, что, в свою очередь, повыша-

вращение под углом около 40°. Лепестки выполнены из латуни и к магниту не липнут. Оснащены «Водяные жуки» тройниками Eagle Claw.

Из общения с сибирскими спиннингистами я понял, что эти тройники при ловле тайменя, ленка и хариуса в сибирских реках не столь быстро тупятся о донные камни, меньше цепляются за них своими изогнутыми «когтями» и в то же время рыбу держат

надежно. Часть блесен оснащается теми же тройниками, но с 3D-глазком Magic Eye в пластиковом корпусе (фото 16). Когда-то нечто подобное я делал сам, используя тройник с каплевидным глазком от зимнего балансира в самодельных вертушках – и это работало! Теперь



16



17



18

есть готовый вариант «глазастой» вертушки в различных размерах и цветах. С нетерпением жду возможности испытать их более широко.

В прошлый раз я рассказывал о «вертушках» SAVAGE GEAR Rotex Spinner. Теперь меня заинтересовала другая модель этой компании – Caviar, что переводится как «икра» (фото 17). Эта блесна любопытна прежде всего своим сердечником, который выглядит как ряд нанизанных на проволоку икринок. Од-

со смещенным центром тяжести, но сделано это более простым и распространенным способом. Лепесток овальной формы из латуни, близкий по очертаниям к «Лонгу» и «Ивовому листу», отличается от них более округлыми линиями, в воде вращается под углом 30-35°. Судя по всему, Caviar хорошо подойдет для ловли на быстром течении.


У той же фирмы для охотников за форелью есть любопытный наборчик, состоящий из трех маленьких «колебалок». Он выпускается в двух размерах: Nail-1 и Nail-2. Каждый набор состоит из трех блесен одинаковой длины и расцветки, но разного веса (фото 18), что позволяет подобрать наиболее подходящую к конкретной микроречке и ее течению. Оснащены блесенки, как и положено форелевым «микрколебалкам», одинарными крючками.

на из них – вольфрамовая, чуть больше остальных и просверлена не строго по центру, а со смещением. То есть мы здесь тоже видим сердечник

Для облавливания глубоких мест помимо тяжелых джиг-приманок и глубоководных воблеров существуют и другие интересные приманки. Например, у компании DUEL есть любопытный ва-



риант тейл-спиннера под названием Salt Spinner (фото 19). Это некий гибрид, состоящий из увесистой, ярко окрашенной джиг-головки в форме рыбьей головы с 3D-глазками и расположенной позади нее вращающейся блесны. Проводка такой приманки – джиг-ступенька. На голове тейл-спиннера есть две петельки для крепления к поводку, что дает возможность неко-



торым образом изменять траекторию движения этой затейливой штуковины. Отменная дальность и шумность Salt Spinner позволяет использовать ее для поиска судака и окуня далеко от берега.

И немного о «резине». Некоторые производители силиконовых приманок способны удивить рыбаков не только формами и ароматом своей продукции, но и материалом. Например, когда впервые берешь в руки приманки компании Z-MAN, изготовленные из ее

фирменного материала Elaztech, то попросту впадаешь в недоумение: в них сочетается, казалось бы, несочетаемое – удивительная мягкость материала и его завидная прочность. Например, виброхвост Z-MAN

Minnow Z можно легко растянуть в шесть-семь раз – и он не порвется (фото 20)!

Иногда «неубиваемость» этого силикона приводила к курьезным случаям на рыбалке – щука, ухватив приманку за хвост, волочилась за ней до самого берега и лишь тогда отпускала добычу. В случае с обычным силиконом зубастая просто откусила бы хвост во время атаки. Кроме того, приманки этой фирмы имеют положительную плавучесть и располагаются на дне почти вертикально, позволяют легко варьировать глубину проводки при использовании, например, поводковых оснасток.


Есть, правда, и некоторые трудности в насаживании на крючок этих приманок, они как бы «сопротивляются». Но зато потом можно ловить всю рыбалку, не заменяя виброхвост после нескольких поклевков. Для офсетного крючка в приманке уже предусмотрены технологические отверстия и даже углубление на спинке, куда прячется жало крючка. А поскольку материал приманки имеет

почти невероятную мягкость, то крючок легко достигнет цели в момент поклевки.

В заключение хотелось бы еще раз напомнить коллегам о безопасности. Весенний лед очень коварен, а вода еще холодна. Иногда рыба попадает крупная, и вытащить ее на лед не просто, особенно если

снасть достаточно деликатная. И тогда мы в азарте совершаем рискованные и не очень обдуманные поступки, приближаясь к краю ледяной кромки (фото 21). Лучше уж взять с собой подсачек с телескопической ручкой, чтобы не рисковать своей жизнью и здоровьем.

Удачной всем рыбалки весной!



База «Старый Егерь» – высококлассный сервис в условиях первозданной природы



Расположена на живописном берегу р.Старой Волги, южнее с.Гандурино Камызякского района Астраханской области. Спланирована и построена в соответствии с концепцией максимального слияния с ландшафтом, на границе с Астраханским государственным природным биосферным заповедником. Густонаселенный мир рыб и птиц – коренных обитателей Старой Волги – ждет в «Старом егере» любителей активного отдыха из всех уголков нашей страны. Жилые корпуса, пирсы для лодок размещены по периметру территории 1 га. В ее центре – 50-метровый естественный пруд с карпами, белыми амурами, карасями, дикими утками. Имеется русская баня из сруба.

Здесь можно рыбачить и охотиться весь год!

Колорит и традиции нижневолжской рыболовной и охотничьей культуры.

Астраханская область, Камызякский район, южная окраина с.Гандурино

Телефоны:
8-917-192-7675, 8-902-114-8446

www.gandurino-fish30.ru
Gandurino@mail.ru



реклама

СУДАК ВЕСЕННИЙ, КРЮЧОК ОФСЕТНЫЙ

А. ВОЛЕГОВ
г. Екатеринбург



Чем явственнее весна, чем теплее становится воздух, тем больше хочется на водоем – половить на спиннинг с воблером или джигом. Некоторые мои товарищи не расстаются с этой снастью круглый год, ведь даже в лютые морозы найдутся на Урале участки водоемов, свободные ото льда. Но мои первые спиннинговые рыбалки начинаются только со второй половины апреля. И я с нетерпением жду этого времени, предвкушая получить немалое удовольствие от поклевки судака.

Уже несколько лет свой спиннинговый сезон открываю на канале Среднеуральской гидроэлектростанции. Данный канал граничит с оз. Исетским, где нерестовый запрет на-



чинается с 25 апреля по 15 июня. Но сам канал не имеет рыбохозяйственного значения и ловля ведется исключительно с берега на приманку, оснащенную одним крючком. Хотя вода здесь никогда не замерзает, и потому тут всегда можно встретить рыбаков с поплавочной удочкой или фидерной снастью (фото 1), я ловлю на

этом водоеме лишь с середины до конца весны, когда активность судака довольно высока. Почему не ловлю в другое время? Любителям природы и тишины здесь делать нечего – сплошные трубы, заводские строения, к тому же стоит сильный рев от работы устройств гидроэлектростанции. Но захочешь рыбачить – будешь искать любую возможность.

Для ловли на спиннинг приспособлен только один берег канала, другой же полностью заболочен и имеет лишь несколько удобных подходов к воде (хотя при определенной сноровке можно половить и там).

Протяженность самого канала – около 3 км, воды его впадают в оз.Исетское. Средняя глубина канала – 2,5 м, ширина около – 80-100 м, течение – от слабого до среднего.

С апреля по май желающих половить на канале не так уж много, но с потеплением воздуха рыболовов становится все больше и больше, и в массе своей они предпочитают ловить белую рыбу – карпа, леща, плотву. Местные обычно ловят со стационарных мостков, расположенных на середине канала, причем чуть ли не круглосуточно. Именно их сооружения часто доставляют неудобства спиннингистам, но с этим приходится мириться.

Целенаправленную ловлю судака практикуют немногие рыболовы, зачастую он попадает в качестве прилова. Местные отдают предпочтение ловле на живца. Я же сторонник ловли на искусственные приманки.

Главная особенность ловли судака на канале – множество зацепов в ос-

новных точках выхода хищника, поэтому большей частью применяется грузило-«чебурашка» с офсетным крючком. Среди участков с донным сором попадаются чистые места, где можно рискнуть и использовать джиг-головку.

Средняя продолжительность жизни приманки, по меткому заключению моего знакомого, составляет полтора заброса. Бывает, найдешь оптимальный угол заброса, и удастся сделать три-четыре проводки, но стоит чуть сместить направление, как тут же следует мертвый зацеп. Если виной тому не «чебурашка», а крючок с приманкой, то иногда есть возможность разогнуть крючок при условии, что шнур достаточно толстый.

В связи с тем, что используется монтаж с офсетным крючком, стоит сказать несколько слов о них.

Офсетные крючки

Как только я понял, что количество потерянных приманок измеряется десятками, встал вопрос выбора офсетного крючка по оптимальному соотношению цены и качества. При этом особое внимание необходимо было уделить такой характеристике, как упругость, чтобы можно было разогнуть крючок на зацепе, но при этом не потерять рыбу при вываживании.

Японские офсетные крючки именитых фирм сразу же оставил в стороне. Оставлять их десятками на подводных

корягах – слишком большая роскошь. Тогда я решил обратить внимание на крючки менее известных брендов.

Крючки SAIKYO (Япония) (фото 2). Благодаря приемлемой цене (около 4-5 руб./шт.) и хорошему качеству они особенно хороши подходят для данных условий. В ходу у меня две серии – BS2312-BN и BS2315-BN. Отличие их – в толщине проволоки и линейных размерах. При одинаковых номерах крючки 2315 длиннее и выполнены из менее толстой проволоки, чем 2312. Самый ходовой размер – 1/0 (BS2312-BN) и 2 (BS2315-BN). В упаковке, вне зависимости от размера, 10 штук.

Как показал практика, эти крючки хорошо держат рыбу. Но чтобы их разогнуть, требуется толстый шнур. Правда, некоторые из них на зацепе ломаются, но на рыбе еще ни один меня не подвел. После разгиба можно легко с помощью пассатижей придать крючку изначальную форму.

Крючки TSURIBITO (Корея) (фото 3). Очень понравилась цена (3 руб./шт.). Выполнены они из высокоуглеродистой стали, очень острые.




Рыболовная база «Черкасово»

Рекордная рыбалка на Рыбинском водохранилище круглый год!

Вы можете поймать щуку весом более 10 кг и окуня за 2,5 кг!.. База «Черкасово» расположена в Брейтовском районе Ярославской обл., на берегу Рыбинского моря. В ее окрестностях - изобилие островов, заливов, разнообразные глубины, бровки, затопленные русла, ямы, коряжники. Здесь ловятся более 40 видов волжских пресноводных рыб, и благодаря отличной кормовой базе водохранилища рыба нагуливает просто небывалый вес. Это прекрасное место для семейного отдыха или небольшой компанией, в отпуске или просто в выходные – вас ждут двухместные номера со всеми удобствами, баня с бассейном и т.д. Снегоходы, катера, катер на воздушной подушке, егерское сопровождение. Доступные цены.

Максимальный комфорт – в любое время года!



Все подробности по тел.:

89150808003

89154969669

89857610711

www.fish76.com

89150808003@mail.ru

Крючки модели 34692 Range Worm №1 по геометрии можно отнести к удлинненным, они хорошо подошли для оснащения приманок с длиной тела 3,5-4 см (например, 3FG от ACTION PLASTICS, RELAX Turbo 2”).

При ловле судака джигом эти крючки неплохо себя зарекомендовали. Если использовалась плетеная леска с разрывной нагрузкой 7 кг, на зацепах они разгибались, но не ломались, пассатижами можно было вернуть исходную форму.



Приманки

Принцип выбора был тот же – минимальная цена и достаточное качество.

Чаще всего я использую твистеры ACTION PLASTICS 3FG, MISTER TWISTER Twist 1402, RELAX 3TVR (фото 4). Более мелкую «резину» стараюсь не применять, но иногда при отсутствии поклевки ставлю RELAX 2” и 1”, MANN’S 036.

Из других мягких приманок использую «поролонки». Было у меня несколько рыбалок, где удалось получить поклевки исклю-

чительно благодаря им. Длина приманок – 6-7 см. Изготавливаю их сам, использую простой мебельный поролон светлого оттенка. Иногда для цветового разнообразия вырезаю их из губок для мытья посуды.

Уже несколько сезонов оснащаю поролон двойными крючками SAIKYO – их удлиненное цевье позволяет не прибегать к различным удлинителям при изготовлении приманки (фото 5).

Были попытки использовать и различные виброхвосты, но в таких опасных условиях это слишком дорого обходится. Такие приманки я использую в тех случаях, если у ме-




**НОВИНКА
2014**

Dorado Catcher Rigged

Прекрасная приманка для ловли дорадо, плотно прилегающие края юбки при троллинге обеспечивают лучшую защиту и скорость движения.



HW-Halloween



LU-Lumo

Характеристики DORADO CATCHER RIGGED

Модель	Упаковка, шт.	Длина, мм
DCR6	1	150

Предустановлено: (DCR6) 1.5 м - 130 lb. Suffix® mono leader - 8/0 крючок

Sailfish Catcher Rigged

Прекрасная приманка для ловли парусников.



BLPS-Blue Pink Silver



BD-Bleeding Dorado

Характеристики SAILFISH CATCHER RIGGED

Модель	Упаковка, шт.	Длина, мм
SCR5	1	140

Предустановлено: (SCR5) 1.5 м - 130 lb. Suffix® mono leader - 8/0 крючок

NORmark®

ЭКСКЛЮЗИВНЫЙ ОПТОВЫЙ ДИСТРИБЬЮТОР



www.normark.ru



www.normark.by



www.normark.kz



6

десятков «чебурашек». Таким образом, собранные «чебурашки» меня еще ни разу не подвели. Правда, у них есть один недостаток – приходится сразу же монтировать офсетный крючок или оснащенную «поролонку». Заменить приманку в ходе ловли не получится.

При изготовлении таких грузил нужно обращать внимание на соотношение толщины проволоки каркаса и диаметра

колечка у офсетного крючка. Крючок должен свободно перемещаться по ушку грузила. Если это упустить из виду, то при проводке крючок может заклинить, и это насторожит рыбу.

Если все же намереваюсь их применить, то оснащаю джиг-головками. Мне кажется, что именно на них виброхвост более интересен судаку, чем при шарнирном соединении. Предпочтение отдаю приманкам MANN'S Predator длиной 5,5 и 7,5 см (фото 6).

Правда, полученные «чебурашки» визуально выглядят крупнее отлитых в форме, но на количестве поклевков это никак не отражается.

Правда, полученные «чебурашки» визуально выглядят крупнее отлитых в форме, но на количестве поклевков это никак не отражается.

Грузила-«чебурашки»

До недавнего времени использовал обычные «чебурашки» весом 6-10 г, но из-за частых их потерь решил попробовать изготавливать их самостоятельно. В магазине приобрел грузила-«дробинки» весом 7 и 9 г. В качестве каркаса взял проволоку, используемую в гофрированных трубках для прокладки кабеля.

Процесс изготовления прост. С помощью небольших пассатижей проволока выгибается нужным образом, на нее надевается приманка, вся конструкция крепится к «дробинке» (фото 7). За вечер удастся сделать несколько



7

Снасть

Несмотря на небольшой вес оснащенной приманки (6-10 г), я использую удильце TENRYU Rock Eye Vortex 82SP-H с тестом 8-28 г – оно позволяет мне полностью контролировать ситуацию как при проводке, так и при вываживании. Обычно ловятся судаки средним весом 500-700 г, но бывают удачные дни, когда поклевками радуют рыбы на 1,5-2 кг. Иногда даже получается выхватить из воды и более весомый экземпляр (фото 8). Поэтому считаю, что ловля на удильце с тестом до 12-14 г будет не совсем верным решением.



8

Ставлю на этот спиннинг катушку TEAM DAIWA Sol 2500 с намотанной на нее плетеной леской BENKEI толщиной 1,2-1,5 (по японской классификации) или SALMO Elite Braid Ø0,15-0,17 мм. Такая толщина вызвана тем, что так мы получаем возможность разогнуть на зацепе крючок, а в особо дальних забросах у нас необходимости нет.

Аксессуары

Обязательно беру с собой простые перчатки, чтобы уберечь руки от повреждения «плетенкой» при освобождении приманки от зацепа.

Подсачеком не пользуюсь, предпочитаю брать рыбу рукой. Вначале

опасался пораниться о колючие плавники судака, но со временем я привык и теперь без особых проблем достаю его из воды.

Мой напарник предпочитает не испытывать судьбу и использует специальный захват – липгрип (Lip grip). Правда, при его использовании нужна определенная сноровка. Я тоже попробовал применить его в деле. Пусть не сразу, но через некоторое время у меня стало получаться.

Тактика ловли

Приходим на точку и методически ее облавливаем. Веерными забросами определяем рабочий вес приманки и «коридор», по которому можно осу-



9 ществить проводку с минимальным количеством зацепов. Судак может находиться в разных местах.

Часто бывает, что все поклевки происходят в четко обозначенный период времени. К этому надо быть готовым и не опускать руки, если не удалось в течение 2-3 часов увидеть поклевку.

Я много раз экспериментировал с разными приманками и весом «чебурашек». Если использовать легкую джиг-приманку, то ее будет постоянно затаскивать под коряги, тяжелую – и того хуже, практически каждый заброс кончался мертвым зацепом. Такое впечатление, что чебурашка за счет своего веса пробивает подводный хлам.

Но если с весом «чебурашек» особо не поиграешь, то менять приманки нужно обязательно. В тех условиях, в каких я ловлю, это простое занятие: оборвал приманку – поставил новую. При этом есть смысл ставить приманки не только разного размера, но и типа, и цвета.

В связи с этим вспоминаю несколько интересных эпизодов.

Однажды я пришел на выбранное место довольно поздно – около 13 часов. По дороге мне навстречу попались несколько человек, которые уверяли меня, что «прочесали» его вдоль и поперек своими «силиконками» и поклевок вообще не увидели. Когда я начал налаживать свои снасти, рядом стоящий рыболов усмехнулся, сказав, что до меня здесь сегодня никто ничего не поймал.

Я поставил поролон – и с первого же заброса поймал судака на 800 г. Он никак не желал покидать родную стихию и при вываживании вел себя агрессивно (фото 9), чем доставил мне массу удовольствия. Сосед был удивлен безмерно.

В последующие 15 минут у меня было еще несколько хороших поклевков, но реализовать их не получилось.

Еще один эпизод связан с выбором цвета приманки.

Во время планомерного облавливания точки я нашел небольшой ко-

ридор, где не было зацепов. На офсетном крючке стоял ярко-зеленый твистер ACTION PLASTICS 3FG. Сделал десяток забросов, а приманка все еще оставалась жива. Не дождавшись ее обрыва, заменил этот «кислотник» коричневым в крапинку твистером.

Первый же заброс принес четкую поклевку. Затем последовала еще одна. Совпадение? Потеряв контроль за направлением заброса, при очередной проводке получил мертвый зацеп.

Поставил желтый твистер. Десяток забросов. Поклевок нет. И вновь замена на коричневый в крапинку. Две проводки – две поклевки.

Поэкспериментировать стоит и с размером приманки. В моей практике были рыбалки, когда судак реаги-

ровал только на микроприманки (в частности, на RELAX 3/4" или MANN'S 035).

Вспоминается случай, когда после двух часов безуспешной ловли я от безысходности поставил твистер Relax 3/4" белого цвета. Он был оснащен небольшим двойником. Первый же заброс принес очень жесткую поклевку, но твистер вернулся ко мне без хвоста. Порывшись в рюкзаке, я нашел еще один такой же. Заброс в то же место – и вновь жесткая проводка, но рыбу удалось протащить лишь несколько метров. По ощущениям, это был неплохой экземпляр. Видимо, маленький крючок не смог пробить жесткую пасть хищника. На следующем забросе приманка осталась на подводной коряге...

MAESTRO

История поплавков Маэстро во многом обязана первым болонским мастерам, впервые начавшим обрабатывать бальзу еще в начале прошлого века. Соблюдая классические технологии с применением ручного труда и используя современные итальянские комплектующие, мы создаем прекрасные поплавки в духе времени.

ОПТОВЫЕ ПРОДАЖИ

Санкт-Петербург: (812) 366-77-77	Москва: (495) 956-95-31	Ростов-на-Дону: (863) 200-38-38	Самара: (846) 927-91-59	Нижний Новгород: (831) 246-55-11
-------------------------------------	----------------------------	------------------------------------	----------------------------	-------------------------------------

Единая справочная служба: 8 (800) 100-FISH (3474) Звонок по России бесплатный

www.profish.ru



суждения этот пункт решено было узаконить, однако, сделав его более жестким: при вываживании рыбы, пойманной с нарушением правил, если она будет помещена в садок, из садка удаляется самая крупная рыба. Как отметил председатель технической комиссии, эта дополнительная санкция заставит лишний раз подумать, прежде чем нарушать правила. Отныне при поимке рыбы запрещенного вида или ниже установленного размера

О НЕКОТОРЫХ ИЗМЕНЕНИЯХ В ПРАВИЛАХ МЕЖДУНАРОДНЫХ СОРЕВНОВАНИЙ, проводимых под эгидой FIPS e.d.

И. ЧИНЯКОВ,
вице-президент FIPS e.d.,
Росохотрыболовсоюз

На последнем ежегодном заседании исполкома Международной Федерации спортивного рыболовства в пресной воде (FIPS e.d.) было принято немало решений, которые касаются не

только организационных вопросов, но и регулируют правила соревнований и т.д. Расскажем о том, какие изменения внесены в правила международных рыболовных состязаний по некоторым дисциплинам и

какие соревнования высшего уровня намечено провести в текущем году.

В ходе проведения одного из чемпионатов России выяснилось, что правила не регламентируют судьбу рыбы, пой-

манной с нарушением правил, то есть спортсмену объявляется санкция («желтая карточка»), а рыба, получается, может быть засчитана. Такой же логический пробел есть и в международных правилах. По-

этому возникло предложение внести в правила всех дисциплин пункт: «Рыба, пойманная с нарушением правил, влекущим наложение предупреждения («желтой карточки»), к зачету не принимается». После об-

и помещенной в садок, нарушителю будет показана «желтая карточка», а сама эта рыба не будет принята к зачету. В остальных случаях из садка будет выпущена самая крупная рыба, независимо от того, какую

поймали с нарушением правил.

Принято решение переработать раздел «Санкции» либо тексты правил таким образом, чтобы сами правила стали более понятными в отношении наказаний за нарушения. Для спортсменов решено печатать краткие инструкции (извлечения из правил соревнований, где будут отражены основные запреты и соответствующие санкции) и выдавать каждому на руки перед состязаниями.

Жюри получило право принимать на рассмотрение любые фото- и видеоматериалы, способные пролить свет на спорные события, как от судей, так и от участников соревнований, и от болельщиков. Решение будет приниматься после их изучения и опроса непосредственных свидетелей.

Изменения внесены и в правила состязаний по некоторым конкретным дисциплинам.

Так, на соревнования по ловле поплавочной удочкой на контроль насадки и прикормки опарыша можно предъявлять и в уже скле-

енном виде, здесь главное – чтобы склеенный опарыш был представлен в стандартной мерной таре и не превышал установленного объема.

Приготовление прикормки и насадки к моменту контроля должно заканчиваться одновременно во всех секторах. Измерению и применению в туре подлежат только те их количества, которые спортсмен предъявил на контроль. Добавлять прикормку и насадку к уже предъявленному на контроль количеству отныне запрещено (этот пункт внесен во все правила дисциплин, где применяется прикормка и насадка.) После сигнала к началу проверки прикормки и насадки спортсмен не имеет права прикасаться к своим емкостям.

До сих пор формулировка «насадочного мотыля разрешается предъявлять к проверке вне установленной тары, но в разумных количествах» вызывала не только разное толкование, но и злоупотребления, поскольку у разных спортсменов и команд была своя мера «разумности». Теперь все будут в рав-

ных условиях – мотыль обрел свою мерную тару, предложенную Итальянской федерацией. Она имеет двустороннюю форму: с одной стороны – общий отсек, вмещающий 60 г крупного мотыля, с другой – два равных отсека для двух сортов крупного мотыля, которые в общем также вмещают около 60 г. Коробочка выполнена из специального материала с примесью древесных опилок, чтобы минимизировать перегрев насадки, и имеет перфорацию по всему корпусу. Коробочку с мотылем можно закрыть крышкой и поместить в воду до подхода проверочной комиссии. На соревнованиях 2014 г. мерную тару для насадочного мотыля всем участникам выдадут бесплатно.

При ловле на фидер отныне нет необходимости в использовании шок-лидера, но допускается такая возможность.

Счетчики лески (как механические, так и электронные) запрещены. Для измерения дистанции следует пользоваться маркерным карандашом, отмечая дистанцию на леске.

Относительно ароматизации прикормки и насадки теперь есть ясность: насадку можно погружать в дипы и другие ароматизаторы, а вот вносить их в прикормку можно либо во время ее приготовления, либо после сигнала «Старт», и то лишь при помощи пульверизатора.

По составу прикормки внесено разъяснение, что все компоненты, добавляемые в нее после прохождения контроля (например, сухая глина), не должны увеличивать объем этой прикормки. И, конечно, в прикормке не должно быть закрытых пакетов или упаковок, например, молотых сухарей или ПВА-мешочков.

В правила по ловле карпа внесено такое изменение: решено устанавливать минимальный размер принимаемой к зачету рыбы для каждого конкретного водоема подобно коэффициентам корректировки длины, применяемым к объектам ловли в спиннинге с лодок.

Одобрен пункт правил, дающий право представителю другой команды присутствовать на взвешивании улова

хозяев чемпионата, причем теперь не только ночью, как это было до сих пор, но и днем.

Уточнены способы прикармливания, доступные в ночное время. Измененная формулировка правил гласит, что пользоваться можно «только ручной рогаткой или «коброй». Ручная рогатка должна приводиться в действие руками, без дополнительного упора.

Изменения, вносимые в правила по дисциплине «ловля спиннингом с берега», коснулись в основном формулы подсчета результатов. При подведении командного зачета по итогам чемпионата за два тура при равенстве суммы мест, занятых спортсменами двух или более команд во всех 8 периодах (сумма 32 значений), преимущество получает команда, поймавшая наибольшее количество рыб. Если и эти показатели у кого-то окажутся одинаковыми, то в силу вступит показатель «наибольшее количество рыб, пойманных во II туре чемпионата».

В итоговом подсчете индивидуальных результатов в случае равной

суммы мест за два тура сравнение будет проводиться по сумме мест, полученных в 8 периодах обоих туров. При новом равенстве будет сравниваться лучший результат в периодах, а при равенстве результатов в каждом периоде – наибольшее количество пойманной рыбы.

По ловле спиннингом с лодки всех хищных рыб их длина теперь будет измеряться по двум максимально удаленным точкам (включая хвостовой плавник) и при закрытом рте рыбы.

Контроль за использованием спасательным жилетом отныне вменен в обязанность судье-контролеру, находящемуся в лодке с парой спортсменов.

В правила внесена возможность самостоятельного найма катеров, без согласования с оргкомитетом, и с их собственниками спортсмены могут договориться сами. Единственным условием при этом будет наличие в этой лодке во время соревнований судьи, предоставленного оргкомитетом, так как если в качестве судьи будет выступать собственник лодки, которому уже

напрямую заплачено спортсменами, это будет выглядеть неэтично. Аналогичное положение внесено и в правила по ловле басса.

В лодочной дисциплине теперь законодательно закреплена процедура установления средней скорости передвижения лодок в зависимости от мощности моторов, участвующих в соревнованиях. Она обсуждается на совещании и устанавливается решением Жюри.

Поддержано было и предложение о проведении тренировок в равных условиях как для спортсменов, выступающих на личных лодках, так и на арендованных: либо все участники будут тренироваться с судьями, либо все без судей. Также установлен запрет на нахождение на воде, даже без снастей, членов команд в дни запрета на проведение тренировок. Теперь до начала официальных тренировок водоем соревнований можно будет осматривать только с берега.

Во время проведения чемпионатов бывали случаи, когда две лодки сближались менее чем на

50 м, при этом оба судьи утверждали, что их экипаж прав. Теперь в правилах внесены пункт, регламентирующий действия судей в спорной ситуации. Если к мирному решению на воде прийти не удастся, каждый судья должен засечь координаты своей лодки по навигатору, а затем жюри на основании предъявленных координат установит, было ли нарушение дистанции. Лодка, занявшая позицию второй, будет признана нарушителем правил.

Увеличена минимальная площадь акватории, приходящейся на одну лодку, – теперь это 30 тыс. кв.м. (до сих пор действовала норма 10 тыс. кв.м.).

Получило одобрение предложение, закрепляющее практику проведения некоторых чемпионатов предыдущих лет: в зависимости от близости мест ловли к месту старта время начала тура отсчитывается не с момента старта лодок от причала, а по моменту, установленному главным судьей, и фиксируется по часам судьи-контролера, находящегося в лодке.

Внесено изменение и в порядок содержания рыбы в аэраторе бассейнового катера. Уточнена формулировка, что в нем не может находиться одновременно более 5 рыб. Пока шестая рыба не будет выпущена, ловля седьмой запрещена.

Было одобрено предложение Латвийской Федерации рыболовного спорта об изменении принципа начисления баллов при ловле рыб, имеющих разное соотношение веса их тела и их длины. Ихтиологами установлено, что длина рыбы, возведенная в квадрат, коррелирует с ее весом. Этот подход избавляет от необходимости ежегодного установления коэффициентов, после чего останется только установить минимальный размер принимаемого к зачету вездесущего окуня – и вопрос можно считать решенным.

Поскольку Чемпионат мира по ловле на мормышку уже состоялся (о нем рассказывает статья А.Воличенко, публикуемая в этом номере), далее приводится календарь соревнований высшего уровня с мая по декабрь.

Календарь международных соревнований по спортивному рыболовству в 2014 году

Соревнования	Дата	Страна, город	Водоем	Ловимая рыба	Примечания
ЧМ по ловле спиннингом с берега	с 15 по 18 мая	Болгария, г.Асеновград	р.Чая в горном массиве Родопы	Ручьевая форель, радужная форель и голавль	Перед чемпионатом будет произведено дополнительное зарыбление
ЧМ по ловле поплавочной удочкой среди клубных команд	с 2 по 8 июня	Словения, г.Радече	р.Сава	Подуст, карась, карп, уклейка, плотва и т.д.	Установлены лимиты прикормки и живой насадки – соответственно 20 и 2,5 л
ЧЕ по ловле поплавочной удочкой	с 23 по 29 июня	Бельгия, г.Берниссар	Канал Hensies-Pommeroeul	Лещ от 0,3 до 1 кг, плотва от 50 до 350 г, окунь, карась и карп	Установлены лимиты прикормки и живой насадки – соответственно 20 и 2,5 л
ЧМ по ловле на фидер	с 14 по 20 июля	Ирландия, графство Корк, пос.Кочфорд	Водохранилище Иннискарра	Подлещики и лещи, плотва, красноперка, а также линь, карп, угорь, окунь, кумжа, щука и пескарь	Установлены лимиты прикормки и живой насадки – соответственно 12 и 2,5 л
ЧМ по ловле поплавочной удочкой среди юношей	с 21 по 27 июля	Голландия, г.Ассен	Канал Willem-skanaal	Лещ, плотва, окунь	В категориях «до 14 лет» и «до 18 лет» установлены лимиты прикормки и насадки на уровне 15 и 2 л соответственно, «до 23 лет» – 17 и 2 л
ЧМ среди ветеранов (свыше 50 лет) и ЧМ среди рыболовов с ограниченными возможностями	с 4 по 11 августа	Италия, г.Рим	р.Тибр	Карась, лещ, плотва, голавль, усач, карп, изредка кефаль	Местные рыболовы советуют делать ставку на ловлю штекером и болонской удочкой
ЧМ по ловле поплавочной удочкой среди женщин	с 18 по 24 августа	Португалия, г.Корюш	р.Райя	Карп, усач	Установлены лимиты прикормки и живой насадки – соответственно 17 и до 2,5 л. Организаторы советуют ловить как штекером, так и матчем
ЧМ по ловле поплавочной удочкой среди мужских сборных	с 8 по 14 сентября	Хорватия, г.Света Мария	Местный канал с очень сильным течением	Крупные усач, подуст, лещ	Ловля штекером с плоским тяжелым поплавком либо болонской снастью.
ЧМ по ловле форели на естественные насадки	с 26 по 28 сентября	Андорра			Объединен с клубным чемпионатом мира
ЧМ по ловле спиннингом с лодок	с 1 по 5 октября	Франция, департамент Савойя, оз.Бурже			
ЧМ ловле карпа	с 15 по 19 октября	Румыния, г.Мамайя, оз.Корбу			
ЧМ по ловле басса	с 4 по 9 ноября	Мексика, оз.Герреро			

XI Чемпионат мира-2014 по ловле рыбы на мормышку со льда, прошедший в конце минувшей зимы в Беларуси, на гребном канале в Заславле, несомненно, стал ярким событием. И не только потому, что страна, в которой я живу, впервые проводила у себя соревнования столь высокого уровня. Этот чемпионат мира получился «самый-самый» во многих отношениях.

Во-первых, это были самые «тяжеловесные» уловы в истории прове-

дения зимних чемпионатов мира.

Во-вторых, никогда раньше на ЧМ мормышечники не ловили столько трофейной рыбы.

В-третьих, поражало разнообразие видового состава клюющих рыб: ловились окунь, ерш, плотва, лещ, случались поклевки судака и карпа.

В совокупности с разнообразным рельефом дна и меняющимся поведением рыб это привело к выработке множества тактических

схем, каждая из которых могла оказаться выигрышной в определенной ситуации.

В-четвертых, здесь было предъявлено самое большое число желтых карточек (в Беларуси, как известно, все строго!).

Наконец, никогда еще в подобных состязаниях не принимало участие так много команд – Беларусь, Украина, Россия, Польша, Чехия, Болгария, США, Литва, Латвия, Эстония, Швеция, Финляндия, Казахстан, Монголия...

Некоторые команды приехали с большими группами поддержки, да и белорусских зрителей, конечно, тоже хватало. Короче – было интересно!

Расскажу подробнее о водоеме. Гребной канал в Заславле является частью Вилейско-Минской водной системы и впадает в Заславльское водохранилище, оно же Минское море.

Считается, что так много разной рыбы в канале именно потому, что он находится по соседству со столь круп-

ным водоемом. Возможно, рыбное изобилие – результат того, что каждую весну работники канала поднимают шлюз, чтобы рыба из Минского моря заходила на свежую воду, а когда зайдет – опускают. В результате рыба оказывается заперта. Проточность водоема и наличие глубин до 5 м (рельеф местами очень неровный) позволяет ей хорошо зимовать, сохраняя кормовую активность.

Каждую осень на Гребном канале прохо-

дят международные соревнования по фидеру «Кубок дружбы» и весьма представительные поплавочные соревнования памяти Вячеслава Серова. Уловы на этих турнирах иногда превышают 20 кг.

Заблаговременное изучение информации от поплавочников и фидеристов, ловивших здесь ранее, знакомство с фото- и видеоматериалами, протоколами и отчетами с белорусских соревнований по мормышке, доступными в Интернете, помогло



А. ВОЛИЧЕНКО
г. Минск, Беларусь

ЧЕМПИОНАТ МИРА-2014

ПО ЛОВЛЕ НА МОРМЫШКУ

спортсменам хорошо подготовиться в части теории. Практически все участники приехали на канал, уже имея какое-то представление о водоеме. Правда, американцы и тут отличились: прилетели с уже имеющейся картой глубин, сделанной со спутника – по слухам, один из членов команды оказался бывшим ЦРУ'шником.

Но россияне и украинцы оказались все же в более выгодном положении: удобное географическое расположение Беларуси позволило им провести свои отборочные соревнования прямо на канале за месяц до ЧМ, что резко повысило шансы этих команд на попадание в призеры. Вероятно, приехали бы заранее изучить водоем и другие наши соседи – поляки, литовцы, латыши, но слишком поздний ледостав нарушил планы, скомкав графики. Даже сами белорусы по этой причине не смогли потренироваться столько, сколько хотели бы. Зато удалось понаблюдать за отборами россиян и украинцев.

Украинцы планомерно, зона за зоной, из-

учали весь канал, устраивая по два тура отборов за день, разбирались и с колючей, и с белой рыбой, исверлили весь канал (а это не менее тысячи лунок), составив подробную карту глубин. Россияне разбивали зоны непонятно по каким соображениям, белой рыбы толком не ловили, и незаметно было, чтобы занимались составлением карты.

В итоге те, кто наблюдал за отборами, укрепились во мнении, что на ЧМ украинцы – главные конкуренты белорусов, тогда как россияне будут бороться за третье место с поляками, латышами и литовцами, которые уже много лет представляют реальную силу на арене мировой мормышки. Правда, Гребной канал – настолько сложный водо-

ем, что понять его за 3 дня официальных тренировок перед соревнованиями просто нереально. Украинец Алексей Зайко так охарактеризовал водоем: «Вода живая и очень сложная».

Действительно, поведение рыбы на канале постоянно менялось. Например, были годы,



когда уловы тут состояли в основном из колючей рыбы, и регулярно «влетали» окуни по 300-500 г. Было, что стабильно ловился подлещик и просакивал лещ. Прошлой зимой леща будто вообще не стало,

и начала работать такая схема: сверлишься, кормишь «сухарями», делаешь первый проход, на лунках с окунем не задерживаешься, находишь лунку, где попадается плотва, начинаешь сыпать сверху растительную прикормку, чтобы шел постоянный столб – и плотва становится стеной, можно весь тур ловить на одной-двух лунках.

Этой зимой снова все изменилось. Плотва почти перестала отзываться на докармливание «сыпучкой», появился крупный ерш (которого, кстати, никогда раньше не было), снова начал клевать лещ в определенных частях водоема.

Свои коррективы в этом году внесла и постоянно меняющаяся погода. Морозы ударили резко и долго не отпускали, что значительно снизило кормовую активность белой рыбы. Подсыпало снега. Оттепель пришла за 2 недели до старта, бель начала клевать. Но в соответствии с правилами за неделю до начала официальных тренировок водоем был закрыт для всех.

Таким образом, постоянные метаморфозы канала здорово усложнили жизнь нам, белорусам, фактически нивелировав фактор «своего поля». Мы также осознавали, что во время соревнований нам придется несладко, поскольку по нашим лункам будут ходить все, кому не лень, будучи уверенными, что «белорусы что-то знают».

Отборы в сборную в Беларуси провели и спортсмены из Казахстана, но не на основной акватории канала, а на соседнем водоеме. Однако сам факт, что казахи прилетели на ЧМ делегацией из 21 человека, уже сам по себе весьма показателен!

Сборная Беларуси была сформирована по результатам 8 этапов внутреннего чемпионата и Кубка страны. Что касается меня, то, занимая третью строчку в рейтинге прошлого сезона, я автоматически попал в состав сборной. Правда, в силу обстоятельств мне пришлось пропустить целый месяц тренировочного процесса, и итог был закономерный: приспособиться к ловле толком

не получилось. Объективно оценивая собственные возможности, я сказал тренеру Ярославу Тихоновичу, что не готов выступать в основном составе. Он предложил мне в любом случае остаться в составе официальной делегации, поскольку моя помощь пригодится сборной, на что я, конечно, согласился. На меня было возложено несколько функций, в том числе и приготовление прикормки (фото 1).

С составом растительной прикормки мы определились быстро – выбрали польскую. А вот в какой пропорции лучше смешивать мотыля с прикормкой для стартового закармливания и докармливания, как кормить и как докармливать – здесь единого мнения в команде не было. Одни утверждали, что докармливать надо сверху (и это при том, что как минимум в двух зонах было ощутимое течение), другие – что кормушкой вполводы или около дна. В ряде случаев после обильного докармливания лунка полностью «умирала», но и без докармливания рыба в лунке неминуемо заканчивалась.

Официальные тренировки проходили без особых происшествий, правда, то тут, то там ловили крупных окуней и лещей. Изредка даже попадался судак. На отборах у россиян карп рвал лески (достать монстра было нереально, но что это был действительно карп, не вызывало сомнений – спортсмены опускали на дно видеокамеру). Возможно, карповые поклевки случались и на соревнованиях, но узнать, кто именно сносит мормышки, было не суждено – по междуна-



2

родным правилам электроникой пользоваться запрещено. Думаю, многие спортсмены в эти дни сделали вывод, что с традиционными «спор-

тивными» бурями Ø100-110 мм они могут оказаться «в пролете». Обязательным предметом экипировки тут стал багорик.

Я был свидетелем, как один из литовцев на тренировке зацепил леща весом более 2 кг, но смог вытащить его только после того, как при помощи товарищей рассверлил лунку раза в три. Но на соревнованиях-то помощи ждать не от кого,

а привязывать рыбу на багорике, чтобы сбегать за буром и рассверлить лунку, как объявили судьи, запрещено правилами (хотя, по моему, это спорный момент).



3

Теперь перейдем к самим соревнованиям.

В зоне А, где мне было поручено курировать Евгения Атрахимовича, россиянин Максим Мозжечков, заняв со старта перспективный угол, сделал на плотве 1-е место с весом 2624 г. Однако Женя тоже оказался не промах: поймал килограммового леща (по моему совету он сверлил «стотридцаткой» (фото 2), хотя изначально планировал брать «стодесятку») и в итоге стал вторым с уловом на 2501 г. Третьим в этой зоне стал украинец

Алексей Зайко (вес 2272 г).

В зоне В все сбилось в один угол, где было на полметра глубже, чем по остальной акватории. Оно и понятно: именно тут держалась большая стая леща (фото 3). Лидер украинцев Дмитрий Корзинков, несмотря на обрывы и сходы, лидировал с весом 4530 г. Белорус Юрий Щорс, у которого тоже случилось немало обрывов из-за неоправданно тонкой снасти (да еще он потратил время на проверку лунок в середине зоны, где лови-

лась только плотва), вышел на 2-е место с уловом 3471 г. 3-е занял новичок российской сборной Сергей Комаров, поймав 3235 г.

Интересно развивались события в зоне С – там со старта попал на «раздачу» плотвы только украинец Виталий Стадниченко, а остальные спортсмены в это время собирали единичную рыбешку. Но к концу второго часа по ближней линии случился выход леща (смотрящие засекли, как у эстонца снесло морышку).



ДЕЛФИ

WWW.TAJUR.RU
DELPHY@CHEL.SURNET.RU

ПРИКОРМКИ И НАСАДКИ



ПОЙМАЙ БОЛЬШЕ ДРУГИХ!

Челябинск, Ул. Танкистов, 148А, ООО ТАЮР (351) 778-50-47

Продажи: Воронеж: (4732) 76-67-95 Екатеринбург: (343) 240-59-10 Кемерово: (3842) 52-65-89
Москва: (910) 435-20-83, (495) 178-00-33 Пермь: (3422) 22-60-39
С.-Петербург: (812) 550-82-73, (901) 300-77-37 Самара: (846) 262-35-22

реклама

Член белорусской команды Александр Муравьев незамедлительно прибежал на этот участок и засверлил-закорнил несколько новых лунок – увы, они не работали. Тогда он в расчете на леща обильно докорнил мотылем брошенные кем-то по соседству лунки – и на этот раз удача ему улыбнулась: за 40 минут до конца он все-таки взял здесь леща-килограммовика! За 20 минут до конца тура у Саши сел на крючок второй лещ, причем явно крупнее первого! Спортсмен подвел рыбку к лунке Ø130 мм, подбагрил, но лещ и не собирался пролезать в лунку!

Драматизм ситуации возрос, когда оказалось, что в этот же момент с крупным лещом боролся и украинец!

Александр засунул в лунку руку по локоть и попытался «вкрутить» леща в лунку. Когда и это не помогло, он взял во вторую руку нож, тоже засунул ее по локоть в ледяную воду (вторую руку, которая держала рыбу, он уже не чувствовал) и попытался как-то справиться с ситуацией. В общем, с гре-

хом пополам за 4 минуты до финиша Саша все-таки втянул рыбку в лунку под гром аплодисментов (фото 4).

Виталий Стадниченко тоже подвел своего леща к лунке и вцепился в него мертвой хваткой.



Но диаметр лунки был всего 110 мм. Все закончилось тем, что украинец протасил в лунку... оторванную рыбку головой.

На взвешивании встал вопрос, что с нею делать, даже было совещание международного

жюри, поскольку ранее таких случаев на международных соревнованиях не было. Решили, что голову к зачету принимать нельзя из этических соображений и что в следующий раз за подобное спортсмена бу-

дут наказывать штрафными санкциями.

Тем не менее украинский спортсмен, имея хороший задел, смог и «без головы» выиграть в зоне, наловив рыбы общим весом 3831 г. Неожиданно для всех 2-е место занял болгарин

Любомир Венков – его улов весил 3084 г, а третьим стал А.Муравьев с результатом 3071 г.

В зоне D, где белой рыбы было в принципе немного, лидировал украинец Иван Щевич, сумевший занять точку с плотвой и раскормить ее. Белорус Вадим Якубович тоже пытался сосредоточиться на плотве, подсверлившись к Щевичу, но это оказалось ошибкой. В итоге 2-е, 3-е и 4-е места заняли соответственно финн, эстонец и швед, причем все трое ловили колючую рыбу на чистых участках, без всяких помех.

В зоне E все ловили окуня. Украинец Виктор Жалнин выиграл в этой зоне, опередив белоруса Дениса Ярмолевича (3203 г против 2899 г). Денис все делал грамотно и проиграл только потому, что, по его выражению, «по его лункам ходила вся зона», а украинцу никто не мешал. 3-е место в зоне занял литовец Мартинас Савицкас с весом улова 2384 г.

Таким образом, украинцы в I туре захватили лидерство, показав фантастический результат

(места в зонах): 1–1–1–1–3. Вторыми шли белорусы, занявшие места 2–2–2–3–5. Третьими были россияне, их места 1–3–4–6–6.

Зоны II тура были разбиты так, что две из них (D и E) приходилось на глубины 3-3,5 м, а остальные (A, B и C) располагались на глубинах 5-5,5 м с выходами на 3 м.

Зона A хоть и отличалась огромными уловами, но зато была богата на бонусную рыбу. Швед, заняв бесперспективный, по всеобщему мнению, угол, «высидел» здесь леща на 2200 г, а также несколько мелких рыбешек, и его улов составил 2557 г, что принесло ему 2-е место в зоне. Финская спортсменка Элиса Саарела, занявшая 3-е место с весом 2329 г, имела в улове одного хорошего окуня. Ну, а выиграл зону Алексей Зайко, поймав 2910 г разнорыбцы.

В зоне B ставший чемпионом мира в личном зачете украинец Виктор Жалнин, ведомый двумя смотрящими, победил с весом 3098 г. Вторым стал латыш Айнарс Эглитис.

Белорус Александр Муравьев, несмотря на то, что большую часть его лунок основательно вычистили соперники, стал третьим.

В зоне C, самой рыбной, белорус Денис Ярмолевич пошел на хитрость. Воспользовавшись тем, что за нашими спортсменами все ходят по пятам, он со старта увел часть соперников в безрыбную часть зоны, просверлил там пару ложных лунок, прикормил их, а сам убежал рассверливать перспективные точки.

Сразу со старта начал активно ловить крупного подлещика поляк. Спустя час догнать его было уже невозможно.

На последнем часу Денис сел на лунку с непрерывно клюющим подлещиком весом по 200-300 г и стал быстро сокращать разрыв с поляком, у которого рыба хоть и была крупнее, но клевала не одна за другой. В итоге поляк поймал 6812 г (рекордный вес за всю историю чемпионатов мира!). У Дениса вышло ненамного меньше – 6639 г. Третьим стал литовец Гедминас Циронка, но вес

его улова был существенно меньше – 5199 г. Представитель Украины Стадниченко в этой зоне стал четвертым (4807 г), а россиянин Дьяченко – пятым (4136 г).

В зоне D, более мелководной, рыбалка была совершенно другой.



Тут приходилось вымучивать единичную колючую рыбу и редкую плотвичку, используя лески Ø0,05-0,06 мм. Показательно, что результаты в этой зоне оказались очень плотными: 1667 г у занявшего 1-е место поляка и 1420 г у россиянина, ставшего седьмым.

В зоне E, которую было поручено контро-

лировать мне, украинец Иван Шевич (серебряный призер ЧМ в лично зачете) со старта занял одну-единственную локальную ямку, которую они выявили еще на отборочных соревнованиях, а белорус Юрий Щорс эту ямку благополучно «профукал», хотя

и знал про нее. Позднее попытки Щорса подстеречь к украинцу ничего не дали, было только упущено время, и в итоге – 9-е место в зоне.

Какие выводы можно сделать из этого чемпионата мира?

Украинцы победили абсолютно заслуженно (фото 5). И если до 2009 года, когда сборной этой

страны руководили другие люди, команда имела репутацию середнячка, то потом она стала просто неузнаваемой. И надо признать, что сегодня украинцы на голову выше и белорусских, и российских мормышечников. Очевидно, в первую очередь на это

влияет слаженная работа всей команды, умение проводить «мозговой штурм» после каждой тренировки, способность делать правильные выводы. Плюс ко всему большую роль играет отлаженное взаимодействие спортсмена и тренера во время соревнований.

2-е место Беларуси можно расценить скорее

как неудачу, потому что, конечно же, можно было выступить лучше! Здесь сказались и несовершенство методов выработки тактики ловли, и повышенное внимание к команде, потому что все вокруг ждут от нее победы, а аутсайдеры норовят «сесть на хвост». Даже несмотря на огромные по размеру зоны, в которых было очень много свободного места, сверлись – не хочу, лунки белорусов были нарасхват. В особенности в этом преуспели финны и шведы.

Говоря о белорусской сборной, хочу особо отметить высокое 3-е место в личном зачете Дениса Ярмоловича, который очень серьезно готовился к соревнованиям и проводил на водоеме по 3-5 дней в неделю. Поэтому его высокий результат на чемпионате мира закономерен.

Что касается россиян, то расценивать 3-е место России, как «добротный результат», не стоит. Страна, где зима длится

дольше, чем где бы то ни было, где имеется огромная «скамейка запасных», но нет стабильно высоких результатов на ЧМ, должна и может добиваться большего. По моему мнению, во многом это результата отсутствия сплоченности в команде. Каждый по отдельности может быть очень талантливым умелым рыболовом (фото 6), но на ЧМ успех зависит от командной работы, в том числе и в личном зачете. Есть и другие причины, которые приводят к такому состоянию спортивной мормышки в России. Например, на внутренних российских соревнованиях запрещено БЕГАТЬ! И российские тренеры даже пытались



внедрить этот запрет на ЧМ-2014. Хорошо, что никто в международном жюри этого не поддержал...

Поляки выступили во II туре на уровне 2-го командного места. Думаю, если бы был III тур, они бы вошли в тройку.

Крайне неудачно отловились на этом ЧМ латыши, приехавшие в частично обновленном составе. 10-е место – это просто неслыханный провал для самой титулованной сборной мира.

Неплохо для своего уровня выступили болгары. Еще бы: имея в команде таких тренеров, как Киселев и Борисов (да-да, это те самые россияне, что делают знаменитые «тульские» мормышки), грех не отловиться как следует!

Следующий ЧМ должен состояться в Финляндии. У сегодняшних лидеров будет еще одна возможность подтвердить свой класс, а те, кому не повезло, смогут отыгаться.

Турниры бывают разные...

В Финляндии в течение всего года проводятся различные соревнования по рыбной ловле. Организаторами вы-

ступают частные лица, владельцы и арендаторы озер, ламбин и речных порогов, общины и муниципалитеты, курортные зоны, национальные парки, обще-

ственные организации, рыбацкие сообщества и даже национальное министерство окружающей среды.

Порой это бывают совсем уж экзотические

соревнования, как, например, в коттеджном поселке Керимаа (Kerimaa), расположенном под г.Савонлинна. Там есть озеро, где водятся форель, лосось и голец, и

раньше в марте здесь проходил довольно специфический чемпионат Golfpilkki, объединяющий игру в гольф и подледную ловлю рыбы. В нем могли принять уча-

стие желающие из любой страны мира.

Правила были просты: каждый участник соревнований сначала бьет по мячу, и где тот упадет на лед, там и надо свер-



КАК СОРЕВНУЮТСЯ В ФИНЛЯНДИИ

А. ЯККОНЕН
г. Хельсинки,
Финляндия



лить лунку. За день проходило несколько этапов. Кто поймает самую большую палию, форель или сига, тот и победитель.

Здесь все было всерьез: команды, в том числе и из России, кубки, медали, титулы и призы. Главным было забросить мяч туда, где клюет, – для этого уловистые участки помечали флажками. Теперь, к сожалению, эти соревнования не проводятся. Возможно, это связано с появлением у курорта новых арендаторов, которые решили вести свой бизнес без особых хлопот.

В Хельсинки ежегодно в конце июня проходит открытый чемпионат Европы по ловле троллингом балтийского лосося в море. Соревнования длятся несколько дней, и призы нешуточные: кубки, медали, лодочные моторы, катера, снасти.

Весной и осенью проводятся многочисленные бесплатные состязания по ловле радужной форели на реке, в море и на ламбинах. Вот как, например, проходят состязания в устье р.Ванта.

В последнюю субботу августа перед соревно-

ваниями по береговой ловле радужной форели в воду выпускают до тысячи рыб весом от 500 г. Сначала соревнуются дети. Им перед стартом, который обычно бывает назначен на 10 часов, безвозмездно раздают удочки и червей, и первые два часа ловят только они, никаких взрослых. Взрослые терпеливо ждут до полудня, наладившая свои спиннинговые и нахлыстовые снасти (ловить можно любым любительским способом, никаких сетей, а что такое электроудочка, в Финляндии, наверное, и не слышали никогда...).

Когда итоги детских состязаний в различных возрастных группах подведены и объявлены победители, розданы призы и награды, за свои удочки берутся взрослые. Через два часа подводят итоги отдельно среди мужчин и среди женщин.

Весь этот праздник форелевой рыбалки сопровождается концертами, у походной кухни всех желающих бесплатно кормят овощными салатами и копченой красной рыбой. И я там был, форель ловил, ло-

ся съедал, да на пьедестал не попал...

Летом особой популярностью пользуются многочисленные соревнования по ловле на «дорожку», и самое известное и крупное среди них – 24-часовой рыболовный марафон на веслах «Лососевый король озера Пурувеси» в Кесялахти. В Верхней Лапландии титул «Лососевый король реки Тено» получает тот, кто поймает самого большого лосося в бурлящем течении реки. На озере Оулуярви ежегодно проводится чемпионат Европы по ловле щуки троллингом, а на озере Лянгельмявеси – чемпионат мира по ловле троллингом судака под названием «Рённин Вето».

Каждая община, город или районный центр, собрав средства за купленные лицензии на отлов рыбы, устраивают на берегу водоема праздник, где состязания по рыбной ловле сочетаются с народными гуляниями, семейным отдыхом, костром и вкусным обедом из рыбы на свежем воздухе.

Об одном таком ежегодном зимнем турнире, который называются

Volkswagen-Pilkki, я и хочу рассказать. Сначала эти соревнования назывались Ford-Pilkki, потому что главным призом был автомобиль «форд». Теперь же уже три года за первое место вручаются ключи от машины «фольксваген». Pilkki в переводе с финского – подледная ловля.

На что уповать?

В прошлом году мы решили принять участие в этих состязаниях. Полное их название – Открытый чемпионат Финляндии по подледной ловле окуня Volkswagen-Pilkki. Он состоялся в марте, недалеко от города Миккели, в местечке Ристина (Ristina), на озере Килпилампи (Kilpilampi) и проводился уже в 10-й раз. Хотя lampi в переводе с финского значит «небольшое озеро», на самом деле это одна из многочисленных бухт крупнейшего в Финляндии озера Сайма. Здесь водится разная рыба, в том числе и лососевые, однако на этих состяза-



ниях в зачет идет только окунь. Можете себе представить, как обидно было тем рыболовам, которые вылавливали щук или килограммовых лещей – все призы получали только те, кто поймал хороших окуней.

Состязания проходили в трех группах: дети, женщины и мужчины. Всего было разыграно 12 призов, в том числе электроплита, музыкальные центры, кофеварки и др. Главный приз – новенький красный «фольксваген» стоял тут же, на берегу. Каждый, кто приехал на соревнования, в душе надеялся, что он достанет со дна килограммового окуня.

– Наверняка местные победят, – рассуждали мы, выехав с утра по-

раньше втроем в машине из Хельсинки в сторону Миккели. Все 200 км пути от дома до озера только и делали, что высчитывали наши шансы.

– Местные там каждый день ловят, хорошо знают

дно и ямы, где окунь сидит, – сокрушался пессимист.

– Окунь не домосед, он сегодня здесь, завтра там, его искать надо, – возражал ему оптимист.

– Местные могут его заранее прикормить.

– Окуня?

– Окуня тоже можно, если сделать это грамотно.

– Может, просто повезет? Тогда мы уедем домой в новом красивом автомобиле... – высказывал я слабую надежду...

На подъезде к озеру движение регулировали люди, одетые в желтые светоотражающие жилеты со специальными знаками в руках. Они указывали машинам, где встать на автостоянки, и отвечали на вопросы гостей: что, как, где?

На заснеженном берегу Килпилампи разместились палатки и прилавки торговцев снастями, оснастками, червями и опарышем. В другом ряду продавалось съестное для рыбаков – кофе, чай, булочки и сладости, жареный картофель с рыбой. Тут же был разведен большой костер, где пекли на сковороде блины, подогревали в чайниках кофе и чай.

– А что, разве нельзя на соревнованиях пронести здорового окуня? – это первый вопрос, который мне обычно задают рыбаки из Рос-

сии, когда я им рассказываю о соревнованиях Volkswagen-Pilkki.

Что тут ответить? Наверное, если сильно постараться, то можно сжульничать. Потому что хотя рюкзаки и сумки участников состязаний судьи досматривают, но по карманам, пакетам и за пазухой никто не шарит. Этот

осмотр организован скорее для порядка. Просто в Финляндии обманывать не принято – так здесь люди воспитаны. Здесь даже на экзаменах в вузах никто не списывает со шпаргалок. Это первое.

Второе – как довести и пронести на озеро еще живого окуня?

И третье – судьи все четыре часа состязаний

дают за окуня пиранью с Амазонки...

В общем, лучше ловить по-честному, уповать на свое умение и на опыт. И на удачу, конечно.

**Окушок –
Золотой петушок**

– Я уже трижды был главным организатором этого чемпионата, и каждый раз в нем изъявля-



ездят на джипах по льду между лунками и замеряют вес пойманных рыб. Кроме того, как известно, в разных озерах окуни имеют разные оттенки в зависимости от цвета воды и дна водоема. Поймать здорового окуня в заливе Балтийского моря и привезти его потом на озеро, чтобы предъявить судьям – все равно, что вы-

ло желание принять участие от 600 до 700 человек, – говорит Веса Лайханен (Vesa Laihanen). – В прошлом году было продано около 700 лицензий, из них заранее подали заявки 22 рыбака из России. Сколько на самом деле русскоязычных участвовало в соревнованиях, ответить невозможно, потому как многие покупали биле-

ты уже на месте, а не по Интернету. Многие русские, постоянно проживающие в Финляндии, приехали на Килпилампи из Хельсинки, Лахти, Миккели и других городов.

За участие в состязаниях нужно платить. Если подать заявку заранее, по Интернету, это будет стоить 35 евро, на месте лицензия стоит 40 евро.

Состязания продолжаются 4 часа – с 12:00 до 16:00 (среди детей – лишь два первых часа, для них было огорожено флажками специальное место возле берега, поближе к костру и палаткам). Это дневное время – не самое лучшее для клева, да и погода в тот мартовский день не радовала: с утра подморо-

зило, во второй половине дня стало пасмурно и ветрено. Клевал в основном мелкий окунь. Каждые полчаса по озеру ездил джип, и организаторы через громкоговоритель объявляли лучший результат на эту минуту. В течение трех часов лидировал окунь весом всего 212 г, пойманный жителем Хельсинки Тауно Коконанен. В итоге этот рыбак занял 2-е место и увез с собой в Хельсинки электроплиту стоимостью более 1000 евро. Не зря, не зря он приехал за 200 км на рыбалку...

В начале соревнований большая часть участников расположилась по левому берегу широкого залива, по направлению к выходу на большую воду. Некото-

рые перешли на другой берег, и лишь несколько десятков человек отправились туда, где заканчивался залив. И это был правильный выбор – именно там были пойманы «гиганты» этих соревнований, весящие свыше 200 г. Когда на втором часу состязаний стало ясно, что клева сегодня нет, наиболее нетерпеливые стали перебираться на берег, поближе к костру и кофе, но остальные упорно оставались на льду, время от времени обходя лунки. Выстрел из ракетницы поставил точку в четырехчасовых соревнованиях.

Кто-то вытащил на лед леща, кто-то – крупную плотву и даже щуку, но эти рыбы в зачет не шли, для судей важен

LUCKY ЭКОЛОТЫ & подводная камера

Производитель в Китае
Zhejiang Lucky Manufacturer Co., Ltd
Тел.: 0086-579-82081585
Факс: 0086-579-82081586
E-mail: sales@goolucky.cn.com
www.goodluckycn.com
www.luckycn.en.alibaba.com
www.globalsources.com/luckyfishing.co
luckyproducts.en.made-in-china.com

Представитель в России*
Тел.: +7(925) 514-43-75
Skype: ttov.ru
E-mail: info@ttov.ru
www.ttov.ru



Дистанционный эхолот



Эхолот-часы



Подводная видеокамера

Эхолот + проводной датчик + радиодатчик

Зимний эхолот

* Компания-представитель оказывает помощь на безвозмездной основе при оформлении контрактов напрямую с производителем

реклама

лишь окунь. Мы несколько раз меняли лунки, однако результат был все тот же – не клевало. Вот всегда так: то погода не та, то рыба где-то в другом месте. Озеро-то большое, его и за неделю не обойти, да и времени отпущено всего 4 часа, далеко по льду не уйдешь...

В последний час состязаний победный окунь весом 261 г был пойман пенсионером Алпо Перала. Для сравнения: в 2012 году зачетным стал окунь весом бо-



лее 500 г. За всю десятилетнюю историю соревнований Volkswagen-Pilkki нынешняя рыбка, принесшая автомобиль, оказалась самой маленькой. Сам победитель немало удивился, когда получал ключи от автомобиля Volkswagen Up – «окушок» принес ему приз ценой более 13 тыс. евро. Уж не знаю, как сложилась дальнейшая судьба этого окунечка. Я бы отпустил его обратно в лунку на все четыре

стороны, пусть растет, он этого заслуживает. Или даже купил бы этой «золотой рыбке» аквариум, поставил дома и каждый день бы кормил ее до глубокой старости свежими червями и опарышами...

Сам Алпо Перала не местный, его дом находится в 100 км отсюда. То есть два первых приза достались приезжим, а не местным рыбакам, и это развеяло миф о том, что победителями

всегда становятся только местные жители, которые хорошо знают водоем и могут заранее прикормить рыбу, и т.д. Такие настроения, признаться, бродят среди некоторых приезжих участников состязаний, которые таким образом оправдывают свое невезение. Но действительность показывает иное...

Назад, в Хельсинки, мы возвращались на старом автомобиле. Всю дорогу домой мы рассуждали о том,

как же это мы по привычке пошли «налево» – по левому берегу, а не «направо», как нам всегда советуют жены?.. Ну да ладно, какие наши годы... Алво тоже, поди, первый раз в жизни выиграл автомобиль, а наша звезда везения еще только восходит над горизонтом... и окунь где-то там, в глубинах озера Килпилампи, еще усиленно питается, набирает вес для будущих состязаний...

33-я ЕВРОПЕЙСКАЯ ТОРГОВАЯ ВЫСТАВКА РЫБОЛОВНЫХ СНАСТЕЙ



12-14 июня 2014
Брюссель, Бельгия

реклама

На стыке календарной зимы и весны на ВВЦ прошла очередная выставка «Охота и рыболовство на Руси». Как и годом ранее, под нее были отведены павильоны №75 и №69, причем стенды ее участников на этот раз расположились даже плотнее. То есть выставка все разрастается, и это факт, безусловно, отрядный. На что конкретно захотелось обратить внимание при обходе многочисленных экспонатов выставки?

А. ПОХЛЕБКИН,
наш специальный корреспондент

ВВЦ-2014: ВСЕ РАСТЕТ И УКРЕПЛЯЕТСЯ...

Фирма MARUBENI, представляющая на отечественном рынке всем известную японскую марку DAIWA, отличилась издали заметным стендом в черно-белых тонах. И там оказалось немало интересного. На-

пример, совершенно преобразился некогда чрезвычайно популярный в нашей стране спиннинг Whisker (фото 1) – под старым названием кроется совсем другое, более современное удилище. При этом

длины и тесты оставлены те же, что и были, строй и рукоять практически такие же, но спиннинг стал намного легче, поскольку углепластиковые материалы за последние 20 лет изменились качественно, и уди-



лица при той же мощности весят значительно меньше. Производитель надеется, что новый Whisker, как и старый, будет пользоваться заслуженной славой «неубиваемого» спиннинга.

Неподалеку расположился стенд главного дебютанта выставки – корпорации PURE FISHING, которую не зря называют одним из крупнейших мировых игроков по торговле рыбо-

ловными снастями. Сам стенд, по моему впечатлению, скорее работал на имидж гиганта, чем был местом, где демонстрируются конкретные новинки. Скорее всего, так и было задумано, и при планомерном освоении новых рынков так оно и должно быть. Однако хотелось конкретики. И новинки некоторых брендов все же удалось найти на этом стенде – разумеется, не все,

поскольку каталог PURE FISHING под завлекательным названием «Лучшее и новое» насчитывает 114 страниц. Да и помимо головной корпорации на выставке были представлены российские представители ее торговых марок.

Один из наиболее известных брендов, входящих в PURE FISHING, –





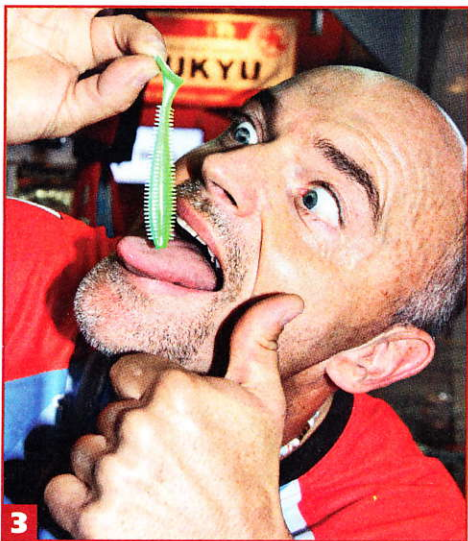
BERKLEY. Это многопрофильная торговая марка в последние годы уделяет значительное внимание выпуску разнообразных «съедобных» мягких приманок. В этом году появилась ароматизированная Powerbait Twitchtail Minnow, предназначенная для джиг-ловли или дроп-шота в стоячей воде или на слабом течении (фото 2). Эта мягкая приманка выпускается всего в одном размере – длиной 7,5 см.

Несколько последних лет в весенних московских выставках

принимает участие известный европейский эксперт по ловле судака Дитмар Изайаш. Вот и на этот раз на стенде компании VOLGA BAIT'S он наглядно демонстрировал, как клыкастые будут расправляться с новыми приманками от FOX RAGE

чем раньше, виброхвосты – Zander Pro Shad (фото 4) длиной 12 и 14 см.

Компания из Санкт-Петербурга ECO GROUP экспонировала новую серию твичинговых уди-



лиц MAXIMUS Marauder (фото 5), состоящую из 3 спиннингов. Что интересно – все они практически одинаковой длины – 1,98-2,0 м, но тесты у них разные – от 3-14



(фото 3). Специально для матерых судаков в этом году выпущены более крупные, до 7-28 г. Вес самих спиннингов – 86-93 г. Удилища довольно быстрые, с короткой разнесенной рукояткой, оснащены кольцами FUJI со вставками из алконита.

Еще одна питерская фирма – FREEWAY – представила новую катушку RYOBI Slam (фото 6). Ее корпус изготовлен из нового композитного материала NCRT, который на 20% легче и на 40% прочнее обычно используемого пластика. Вес катушки размером 2000 – всего 215 г. Передаточное число 5,1:1, допустимая нагрузка на фрикционный тормоз 2,5 кг. В механизме 6 шариковых и 1 роликовый подшипник.

Как всегда, хватало новинок




на стенде питерской фирмы ECO FISH. Внимание посетителей выставки были представлены сразу две новые безынерционные катушки под торговой маркой STINGER – Aggregate SF (фото 7) и Power Age

(фото 8). Они разные, но есть у них и кое-что общее: обе предназначены для морской, и для пресноводной рыбалки, у обеих практически

одинаковые характеристики, передаточное число 5,2:1. В механизме 8+1 подшипников. Вес – со-

ответственно 255 и 260 г. Для модели 2000 допустима затяжка фрикционного тормоза на 7 кг.


Для тех рыболовов, кто испытывает сложности с подбором комплекта «удилище – катушка», ECO FISH предлагает готовые варианты. Например, ProJerk (фото 9) длиной 1,6 или 1,8 м, для ловли на джеркбейты, комплектуется мультипликаторной катушкой с левой или правой ру-





коятью. Передаточное число 5,3:1, вес катушки – 340 г.

Челябинская фирма ТАЮР выпустила две новые серии силиконовых ароматизированных приманок. Каждая из них имеет свои, специфические свойства. Например, «плавающая резина» (фото 10) при касании грузилом-головкой дна занимает практически вертикальное



положение, что позволяет подыгрывать ею на месте, расширяя тем самым спектр возможных проводок.

Другая серия – популярная сейчас «соленая резина». Многие рыболовы убеждены, что она более эффективна, чем «пресная». На «силиконках», показанных на (фото 11), есть продольные выемки – на спинке (чтобы спрятать жало крючка в теле приманки) и на брюшке (для лучшего скольжения приманки по крючку после поклевки).

Компания БЕ-ОР, как всегда, представляла на выставке сербскую рыболовную продукцию. Новинка этого года – оригинальные силиконо-

вые приманки ORKA Gegula (фото 12). Хвост основательный, тяжелый, производит редкие, но мощные колебания. Крупный хищник, например, щука должны увидеть в этой приманке солидный лакомый кусок. А посему предусмотрена возможность для усиления вооружения. В теле приманки есть дополнительный вырез для оснащения ее дополнительным тройником, который фиксируется своим ушком за крючок джиг-головки.

Компания РУССКАЯ БЛЕСНА (RB) экспонировала новую колеблющуюся блесну собственного производства Man-go (фото 13). Как и другие изделия фирмы, она изготовлена литьем, а не штамповкой. Блесна толстая и широкая, поэтому лучше всего подойдет для ловли щуки на средних глубинах.

Фирма STRIKE PRO выпустила несколько новых воблеров. Нас заинтересовал твичинговый подповерхностный



Slinky Minnow (фото 14), нос которого несимметричен относительно продольной оси, что и определяет замысловатое движение приманки при проводке.

В этом году фирма выпустила крупные самоклеющиеся доты – свинцовые кружки весом от 1 до 3 г на специальной подложке (фото 15). Их наклеивают в нужном месте на воблер, что может значительно изменить характеристики приманки. Новинка пригодится для крупных приманок. Крупные доты, так же как и мелкие, бывают цветными и светящимися, что позволяет им служить и точкой прицеливания для хищника.

Множество любопытных новинок представила фирма ЯПОНСКИЕ СНАСТИ. В их

числе – новые белковые насадки. В свое время эксперты фирмы MARUKYU «разобрали на запчасти» морского червя-нереиса, определив наиболее характерные для него аминокислоты, и на основе этих исследований создали материал Power Isome, в

котором этих аминокислот аж в 6 раз больше, чем в оригинале. Из него и делаются приманки, на которые рыба может покушаться как на естественные насадки. В их числе и популярный у нас «мотыль» (фото 16). Поскольку он чаще используется зимой, эта насадка продается в сухом виде, а не в сиропе, поэтому, во-первых, «мотыля» нужно хранить в холодильнике при температуре около 5°C, а во-вторых, перед использованием его придется намочить, тогда белковая основа придет в необходимое состояние, и насадка примет более «естественный» вид.

Японцы настолько уверены в съедобности и привлекательности этого материала, что разработали для зимней

ловли не только внешние имитации, но и неопределенного вида червячков, больше напоминающих опарыша (фото 17). Их, пожалуй, лучше всего будет использовать либо при ловле не слишком капризной рыбы, либо в качестве подсадки на блесны.

Еще одна новинка – блесны для ловли форели от японской фирмы MAGNET (фото 18). У них есть своя особенность – металлическая блесна находится внутри пластиковой оболочки. Для чего это сделано? Чтобы форель на плат-





19

ло приманки, двойник подвешенной (фото 20). Длина приманки



20

4,7 см, вес 3 г. Подобных моделей на рынке немало, эта интересна «дрожащим» хвостиком. Глядишь, он и побудит какого-нибудь

ных прудах не поломала себе зубы. Это, конечно, шутка. Просто разработчики этой фирмы решили, что приманки с меньшим удельным весом обладают более живой игрой.



21

Впервые принявшая участие в выставке столичная фирма АЛЕСКА-ГРУПП представила различные силиконовые приманки под торговой маркой АФА-ТЕС (фото 19). Показанные на фото приманки очень гибкие и могут использоваться в разных монтажах.

Московская фирма МАГРИ ознакомила посетителей выставки с силиконовой приманкой от RIPPLE-ASH. Джиг-головка заключена в те-

не крупного хищника к хватке. Фирма РЫБОЛОВ-СЕРВИС представила рыболовные перчатки NORFIN Angler (фото 21). Основной материал – «дышащий» полиэстер, причем места, подверженные истиранию, усилены неопреном нового поколения, на ощупь даже напоминающим кожу.

Фирма ПИРОСПЕЦЭФФЕКТ представила дымовые шашки (фото

22), которые, по заверению ее специалистов, спасут от комаров и прочей кровососущей летающей нечисти. При горении шашки выделяется перметрин, который, помимо прочих свойств, является и мощным инсектицидным и фумигационным средством. Как заявлено производителем, дым

обладает остаточной активностью до 14 суток, поэтому может использоваться не только в помещении, но и на свежем воздухе при слабом ветре. Одной шашки долж-



22



23



24

но хватить для обработки площади 100 кв.м.

Специалисты московской фирмы АЙ-ВИ-ЭЙ посетовали, что основные новинки от фирмы DAM не успели доехать до выставки. Из того, что доехало вовремя; они обратили наше внимание на специальные емкости для хранения больших объемов живой прикормки или

насадки (фото 23).

Барнаульская фирма ТО-НАР к летнему сезону разработала новое карповое кресло (фото 24). Регулируемые ножки позволяют установить его на неровной поверхности. Каркас выполнен из алюминиевых труб Ø22 и 25 мм, а потому допустимая нагрузка на изделие не маленькая – 130 кг.

Как всегда, большой интерес у посетителей выставки вызвал конкурс отечественных производителей,

уже много лет проводимый организатором выставки – РВК ЭКСПО-ДИЗАЙН совместно с редакцией нашего журнала. В этом году на уча-

стие в конкурсе подали заявки 62 фирмы, причем многие сразу в нескольких номинациях. Рассудить их было призвано экспертное жюри, пришедшее на смену «народному», оценки которого, скажем прямо, иногда бывали совершенно необъяснимыми.

Уровень отечественного производства год от года растет, и зачастую не просто бывает отдать пальму первенства тому или иному конкурсанту, поэтому отныне решили присуждать по несколько первых мест. При этом одно из первых мест сопровождается специальным призом – такое своеобразное Гран-при.

В номинации «Рыболовные удилища и аксессуары» первенствовала фирма МЕГАТЕКС (фото 25), представившая электронный сигнализатор поклевки, который крепится на комле удилища.



25



26

Среди «Приманок и насадок» предпочтение было отдано изделиям питерской фирмы AQUA, предназначенным для глубоководной морской рыбалки (фото 26).

В номинации «Прикормки и насадки» победила краснодарская семейная фирма МИНЕНКО. Не берусь судить, что именно из ее обширного ассортимента привлекло членов жюри, поэтому расскажу о некоторых представленных новинках.



28




27

Серия прикормочных смесей Pro Light (фото 27) в этом году, если так можно выразиться, сменила ориентацию. Раньше она предназначалась для спортсменов, теперь это – бюджетная прикормка для широкого круга любителей поплавочной ловли. Рецепт полностью изменился. Все-таки предпочтение у целевых групп разные. Спортсменам нужна однородная смесь, которую они уже на водоеме при необходимости смешивают с какой-либо дру-

гой. А вот любители

зачастую пользуются единственным пакетом прикормки и хотят, чтобы она заранее была максимально готовой к использованию. Поэтому теперь смесь состоит из частиц разного размера с цветными включениями. Специализаций четыре – «Фидер», «Универсальная», «Карп – лещ», «Карась – плотва».

Не все рыболовы за один раз используют даже килограммовую пачку прикормки, есть и немало таких, кто желает растянуть ее на несколько рыбалок. Фирма по-



29

заботилась и о них, выпустив миниатюрные мягкие ведерки для замешивания всего 250-300 г прикормки (фото 28). По пути на водоем эти приспособления можно использовать для перевозки небольших катушек и т.д.

Поклонники трофейной ловли по достоинству оценят специальные карповые мешки (фото 29), в которые можно поместить пойманную крупную рыбу и отправить на дно, предварительно привязав к чему-либо страховочный фал. Потом, когда это будет удобно, в этом же мешке трофей можно взвесить, а из полученного результата вычесть вес мокрого мешка. Рыба при всех этих манипуляциях практически не пострадает, и ее можно будет отпустить на волю. На карповых соревнованиях, которые становятся все более популярными в нашей стране, такие мешки



30

обязательно должны иметь все участники.

Краснодарцы предлагают мешки двух размеров: в малом можно разместить карпа весом до 5-6 кг, а в большом – аж до 20 кг. Лучшее «Оборудование и оснащение для рыбалки и охоты» в нашей стране производит екатеринбургская фирма ПИНГВИН-ШЕЛТЕРС. Речь о палатках для ловли со льда с зонтичным механизмом раскладывания (фото 30).

Первое место в номинации «Обувь» за-



31



32

воевала чебоксарская фирма ХСН за кроссовки с рифленной подошвой, предназначенные для ходьбы по бездорожью (фото 31). Лучшей одеждой признаны зимние костюмы фирмы НОВАТЕКС (фото 32).

Авторы публикуемых под этой рубрикой материалов получают приз от компании ППМ, представляющей известную российскую рыболовную торговую марку **ВОЛЖАНКА**.

Удилище «Лего» компании ППМ (Россия)

Удилище состоит из 6 частей. Рабочая длина 2,3 м. Транспортная длина 52 см. Бросковые и прочностные характеристики углепластиковых удилища максимально приближены к характеристикам аналогичных одночастных изделий. Благодаря конструкции «Лего» рыбак может превращать его в спиннинговое или нахлыстовое удилище за счет перестановки катушкодержателя. Тест удилища – 5–25 г, что дает возможность забрасывать не только блесны, но и легкие мушки. Им можно успешно ловить окуня, хариуса, ленка, гольца и форель.



ВТОРАЯ ЖИЗНЬ «ТЕЛЕСКОПА»

А. ФАЛАЛЕЕВ
г. Киров

Думаю, у многих спиннингистов хранится дома хоть один старый «телескоп». Нет, в историю такие удилища еще не канули, и время от времени с братом, например, применяем их при ловле налима в качестве донных снастей. Но ведь сломанные «телескопы» зачастую выкинуть рука не поднимается, хотя отремонтировать их – себе дороже, да и смысла особого не имеет.

Что самое ценное в подобном «антиквариате»? Катушкодержатель и рукоятка.

Аккуратно, чтобы удилище не расщепилось, выпиливаем нужный сектор ножовкой по металлу (фото 2). Условно делим полученную заготовку на две части – переднюю и заднюю. В передней части находится выступ, в который будет вставляться хлыстик удочки. Катушкодержатель будет на-



Рассматривая как-то раз один из таких спиннингов (фото 1), я придумал, как дать ему вторую жизнь – можно сделать из него удочку для блеснения.



ходить в задней части. Чтобы впоследствии удочка имела законченный вид, отверстие в задней части заготовки можно заткнуть винной пробкой, предварительно обработав ее по размеру и смазав соединение клеем (фото 3), чтобы она не выпала в процессе эксплуатации.



А где взять хлыстик? Тут я вспомнил, что запасные вершинки моего фидерного удилища лежат в отдельном тубусе. Так это же готовые хлыстики для моей удочки! Но они должны быть съемными, чтобы их можно было менять исходя из условий ловли и, конечно, использовать по прямому назначению на фидерной рыбалке.

Взяв предпоследнее колено от

«телескопа» (верхнего не было – сломалось когда-то), я с удовольствием обнаружил, что фидерная вершинка надежно фиксируется в нем. Отпилил трубку нужной длины, обмотал толстую ее часть (которая будет внутри рукоятки) изолентой, чтобы не болталась (фото 4), вставил в рукоятку, оставив небольшую часть снаружи. В нее впоследствии и будет вставляться фидерная вершинка.

Часть трубки с изолентой протолкнул сантиметра на три-четыре вглубь заготовки и свободную часть от торца залил эпоксидной смолой (фото 5). Теперь вся конструкция стала максимально прочной, при-

чем трубка расположена строго относительно катушкодержателя.

Катушку я перенес в заднюю часть удилища, чтобы, пропуская леску через пальцы, чувствовать и вовремя реагировать на малейшие прикосновения рыбы к приманке (фото 6).



На следующее утро, когда смола окончательно просохла, я собрал свою новую снасть для блеснения. Фидерные хлыстики различной чувствительности можно менять исходя из условий ловли. Если предстоит ловля щуки или судака, хлыстик будет выполнять функцию кивка – вершинки у фидера чрезвычайно чувствительны. А если предстоит ловля окунька – можно и кивок поставить.

Несколько слов о катушке. Простейшие проводочные катушечки, которые я обычно использую, недорого,

их можно иметь в запасе несколько, намотав на них леску разной толщины. Вкупе со сменными хлыстиками мы получили универсальную снасть для ловли разной рыбы в разных условиях.

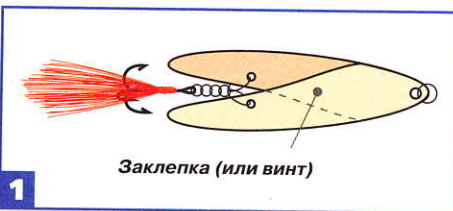
И еще важно то, что она разборная и компактная, особенно если фидерные хлыстики помещены в специально предназначенный для этого тубус.

Удилище можно использовать как при ловле со льда, так и с лодки в от-
вес.

БЛЕСНА «НОЖНИЦЫ»

Мои самодельные щуچی блесны действительно похожи на ножницы. Я делаю их из двух металлических пластин толщиной 2-2,5 мм. Комбинации металлов могут быть различными: латунь и медь, медь и нержавеющая сталь и т.д.

Сначала вырезаем заготовки, шлифуем их, полируем, сверлим отвер-



стия, как показано на рисунке. Соединяем две заготовки между собой с помощью заклепки или винтика, предварительно нарезав резьбу.

Теперь оснащаем блесну заводными кольцами, по одному в каждое отверстие, а затем цепочкой из 4 колец и тройником (рис.1). Эта цепочка создает шумовой эффект, который, по моему мнению, является дополнительным привлекающим моментом. Тройник желательно снабдить пышной кисточкой из ниток или перьев красного цвета.

В заключение лепестки металлов нужно слегка загнуть в разные стороны (рис.2), чтобы блесна могла вращаться, и обязательно поставить перед ней вертлюжок, чтобы она не перекручивала леску.

Н. МАЛАФЕЕВ

п. Батово, Ленинградская обл.



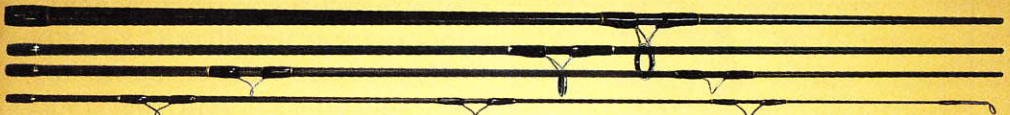
Волжанка Лего и Волжанка Трэвел Карп. Коротко и ясно!



Поверни рукоять и собери:

СПИНИНГ

или нахлыст!



Рабочая длина 2,3 м; транспортная длина 0,55 м; тест 5-25 г/7 класс. Количество секций 6. Графит IM7.



Серьезное удилище для серьезной рыбы!

Этот многочастник работает, как единое целое, что позволяет далеко и точно забрасывать оснастку, а запас его прочности дает возможность уверенно довести до подсачека Ваш трофей! Устойчив к морской воде. Фурнитура от Sea Guide, вставки SiC. Графит IM7.



Длина, м	Масса, грамм	Кол-во секций	Транспортная длина, м	Тест, грамм
3,3	330	7	0,60	До 120
3,6	385	7	0,65	До 120
3,9	365	7	0,70	До 120

Технологический Центр ППМ
Тел. (495)411-19-94 www.pppmpro.ru info@ppm@mail.ru

В основе материалов этой рубрики – вопросы, заданные рыбаками экспертам редакции по почте или непосредственно на сайте.

Вопрос Дмитрия отмечен специальным призом от спонсора рубрики – российской компании **ECOGROUP**. Просим его связаться с редакцией.

Напоминаем, что в розыгрыше призов на лучший вопрос могут участвовать и те, кому Интернет пока не доступен (для этого им достаточно прислать свой вопрос на почтовый адрес редакции), и те, кто задает свои вопросы экспертам на нашем сайте www.rybolov.ru (для этого им необходимо, отправляя вопрос, указать свой электронный адрес, фамилию и город).

**Отвечает
Илья Якушин,**



мастер спорта международного класса,
чемпион Европы по спортивной ловле
поплавочной удочкой

Вопрос

Слышал про поплавок-«леденец». Расскажите, пожалуйста, как он выглядит и в каких случаях на него ловят. В чем его преимущества? Когда его лучше применять и для ловли какой рыбы?

Дмитрий

Ответ

Поплавок-«леденец» – это плоский поплавок, который использу-

ется при ловле на штекерное удилище. Обычно он выглядит как круглая медаль с антенной и длинным килем, бывает разных размеров, в зависимости от грузоподъемности (от 0,5 до 80 г).

Некоторые модели выглядят как плоской овал или треугольник и применяются в зависимости от условий ловли.

Преимущество «леденца» перед обычным поплавком сильно заметно при ловле на сильном течении в придержку или с жесткой остановкой – такой поплавок благодаря своей форме не вылезает из воды, а ведет себя стабильно и четко регистрирует поклевку.

Поплавок-«леденец» можно использовать при ловле любых рыб, но особенно он эффективен при ловле донных рыб – леща, усача, сазана.

Вопрос

Я знаю место, где можно хорошо половить леща, плотву и подуста на полудонку. Это неболь-

Набор из 6 вращающихся блесен фирмы LUKRIS (Испания)

- 1 – **Rublex Celta longue №2**, вес 8 г. Удлиненный «ивовый» серебристый лепесток стабильно держит обороты вокруг оси под небольшим углом даже на сильном течении.
- 2 – **Mapso Viason №2**, вес 6 г, крючок №6, оригинальный лепесток, звуковой колокольчик. Эффективна при ловле щуки, форели, окуня, голавля и язя.
- 3 – **Rublex Celta turbo №4**, вес 7 г. В лепестке имеются отверстия различного диаметра. Проходя через них, вода издает низкочастотные колебания, провоцирующие хищника на атаку.
- 4 – **Mapso Ebro №2**, вес 4 г, крючок №7. Оказывает сильное лобовое сопротивление на большом течении.
- 5 – **Rublex Celta №3**, вес 5 г, с золотистым лепестком. Подходит для ловли рыбы в любых условиях, особенно в реках с быстрым течением, отлично держит струю.
- 6 – **Mapso Mini №1**, вес 2 г, крючок №12. Эта микроблесна хороша при охоте за хариусом, форелью, язем и голавлем.



шая яма в 4-5 м от берега, ее ширина 5-7 м и глубина 1-2 м (по краям 0,1-0,2 м). Сила течения – 1-2 м/сек. Подскажите, как оснастить полудонку и какую прикормку использовать.

Ответ

На полудонку я не ловлю. Можно посоветовать – попробуйте половить на болонское удилище длиной 5-6 м в придержку с поплавком грузоподъемностью 4-8 г, основной леской Ø0,14 мм, поводком Ø0,12 мм и крючком №16-14.

Можно также попытаться половить на фидер с тяжелой кормушкой – грузоподъемностью 50-80 г.

Прикормку надо использовать предназначенную для ловли на реке (то есть более клейкую) с добавлением 20-30% грунта.

Вопрос

Чем принципиально отличаются зимние и летние прикормки? Почему на каких-то из них написано «зима»?

Ответ

Хороший вопрос! Прикормки производятся разными фирмами, каждая руководствуется какими-то своими соображениями.

На мой взгляд, принципиальное отличие зимней прикормки от летней заключается в содержании меньшего количества ароматизаторов. Физически зимняя прикормка должна быть менее липкой и более мелкодисперсной. Для удобства использования предпочтительна расфасовка более мелкими объемами (по 500 г) и желательна, чтобы она была уже готова к использованию (замешана с водой).

Вопрос

Подскажите, леску какой толщины и крючок какого размера ставить на маховую удочку длиной 6 м для ловли карпа весом от 500 г до 2 кг на кукурузу?

Ответ

Основная леска – Ø0,20-0,22 мм, поводок Ø0,18-0,20 мм, крючок №14-10.

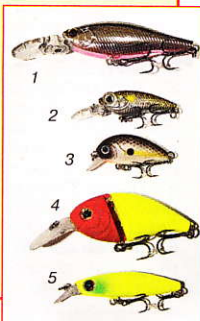


Ждем новых писем от юных авторов с фотографиями и рассказами о рыбалке. Не забудьте указать свою фамилию, имя, точный адрес и возраст. Автор опубликованного в этом номере письма получит приз от компании **FREEWAY** – официального представителя фирмы **KUTOMI** в России.

Набор из 5 воблеров фирмы KUTOMI (Япония)

Предназначены для ловли хищных рыб в заброс. Широкий модельный ряд приманок позволяет охотиться на разных глубинах в водоемах со стоячей водой и на течении. Все модели оснащены крючками японской фирмы OWNER.

1. Death lock – длина 70 мм, вес 10,5 г, глубина 2,5-3 м, плавающий
2. Kawa special – длина 40 мм, вес 2,5 г, глубина 0,8-1 м, суспендер
3. Kт-crank – длина 38 мм, вес 3,9 г, глубина 0,3-0,7 м, плавающий
4. Bald-crank – длина 60 мм, вес 10,1 г, глубина 1,5-2 м, плавающий
5. Deep drift – длина 55 мм, вес 5,1 г, глубина 1-1,5 м, тонущий



А. ЧЕРТОВИКОВ, 13 лет г. Талица, Свердловская обл.

В центре нашего города находится пруд, а в нем очень много щуки. И вот однажды мы с моим другом пошли на пруд рыбачить. Поначалу совсем не клевало, потом я чуть не оборвал свою счастливую блесну. Мой друг Вовик помог мне ее отцепить. Еще несколько забросов впу-

стую – и вдруг мне улыбнулась удача...

Сначала я подумал, что это трава не дает моей снасти свободно двигаться, но тут в воде плеснул огромный щучий хвост, поднял облако брызг и скрылся из глаз. Леска натянулась туго-туго!

И рыба повела снасть в коряжник...

Но потом рыба повернула и пошла на меня. Кончик спиннинга чуть не сломался, а вот «тюльпан» дал трещину.

Я стал подводить рыбу к берегу, но вспомнил, что нет у нас с собой подсачека. Кто же мог себе представить, что так повезет? Но в этот момент выручил Вовик. Он прыгнул в воду (там было по колено) и взял рыбу за «галстук».

Нам попалась щука на 3 кг – и это была самая большая рыба из всех, которых я поймал!



ЧЕЛЯБИНСКАЯ ОБЛАСТЬ, ОЗЕРО СУГОЯК
КУБОК РОССИИ ПО ЛОВЛЕ РЫБЫ НА МОРМЫШКУ СО ЛЬДА 2013

КОМАНДА ЛЕНИНГРАДСКОЙ ОБЛАСТИ «FREEWAY»
В КОМБИНЕЗОНАХ «POLAR RING»



ЗИМНИЕ РЫБОЛОВНЫЕ КОСТЮМЫ «POLAR RING»

«POLAR RING»
RF205666 THERMO



«POLAR RING»
RF205666 DOWN



реклама

Цельные костюмы «POLAR RING», специально созданные для зимней рыбалки в экстремальных условиях, сделаны по современным технологиям с использованием мембранной ткани R-TEX.

Костюм «POLAR RING» RF205666 THERMO рассчитан на рыбалку при температуре до -35°С. Подкладка выполнена из 3-слойного утеплителя, что позволяет носить эту одежду в любую, даже самую морозную погоду.

Костюм «POLAR RING» RF205666 DOWN рассчитан на рыбалку при температуре до -40°С. Подкладка выполнена из пуха гуся, что позволяет носить эту одежду в любую, даже самую морозную погоду.

Костюмы не промокают и не продуваются. Очень удобен капюшон со стоящим козырьком. Два внутренних утепленных кармана позволяют класть туда вещи, которые боятся холода, например телефон.

Костюмы прошли тестирование нашими рыбаками в весьма суровых климатических условиях и не вызвали никаких нареканий.



Компания «FREEWAY»

Санкт-Петербург, ул. Профессора Качалова, 9А
тел/факс: (812) 318-50-87, (812) 318-50-88, (812) 329-12-39
Оптовые продажи: www.fwfish.ru; e-mail: freeway@fwfish.ru
Розничные продажи: www.freeway-market.ru



Присылайте фотографии с вашими лучшими уловами (с пометкой «Выставка») и не забудьте добавить к ним краткий рассказ: когда, где и на что был взят трофей, как все происходило.

Постарайтесь описать другие интересные и важные подробности. Если есть возможность, цифровые фотографии с описанием поимки присылайте по электронной почте на адрес sekretar@rybolov.ru.

Юрию Синицыну, герою этого материала, будет направлен приз от спонсора рубрики – фирмы **ECO FISH**.

В. НЕУСТРОЕВ
г. Рыбинск, Ярославская обл.

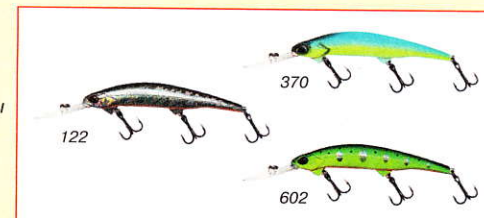
Эта зима на Рыбинском водохранилище выдалась очень добычливой по судаку. Рыбы хватало на всех. Ловили его и на традиционную тюльку, и на искусственные приманки. Лучший клев был, конечно,

по перволедью. Тогда рыбакам даже не надо было выезжать на «море» – хищник много перемещался и отлично ловился на Волге перед ее разливом. Но вот чем ближе к весне, тем дальше приходилось забираться, чтобы найти места больших судачьих стоянок. А в первой полови-



Набор из 3 воблеров Zanda 100F-DR фирмы USAMI (Япония)

Плавающая модель, созданная специально для ловли судака троллингом. Сохраняет рабочие качества при различных скоростях проводки. При ловле заброс в местах с глубиной более 2 м рекомендуется проводка с паузами между подмотками катушкой, чтобы приманка могла всплывать на поверхность. Этой приманкой можно успешно ловить крупную щуку, кумжу или озерного лосося. Длина 100 мм, вес 13,2 г. Заглубление более 2 м.



не марта базу в Селехово и крупного судака разделяли уже десятки километров. Но куда не заберешься ради достойного трофея! Тем более что на хорошем снегоходе расстояние до цели сокращается стремительно.

Крупный хищник, конечно, не клюет по заказу. До него мало доехать, надо еще побудить на хватку. Никогда нельзя быть до конца уверенным в его поклевке. Часто она происходит совершенно случайно. Так случилось и на этот раз. Стрелка на часах перевалила через полдень, а поклевками клыкастый все не радовал. И тут **Юрию Синицыну** повезло, причем в самый неожиданный момент.

Дело обстояло так. Лунка вроде бы уже досконально обловлена, поклевков в ней нет. После очередного взмаха удилищем, рыбовод заметил, что у него упала рукавица. Он на-

гнулся за ней, поднял и хотел уходить с места. И тут, как говорится, почувствовал тяжесть на другом конце лески – блесну схватил крупный судак. С ним пришлось повозиться – рассверливать лунку и вытаскивать добычу на лед аж на двух баграх. В судаке оказалось 6 кг живого веса. Попался же он канадскую блесну от WILLIAMS.

В этой истории есть и поучительный момент. Все рыбаки знают, что поклевка часто случается, когда ее не ждешь или после какого-то неловкого действия. А между тем объяснить это можно так. Матерый судак на своем веку перевидал много разных приманок и проводок, чтобы он клюнул, его надо удивить. Он может подолгу стоять под лункой, наблюдая за приманкой и то ли не решаясь напасть, то ли не «веря» движениям приманки. Как же его провести? Да все просто! Или



новой, невиданной рыбой оригинальной приманкой, либо, как в этом случае, неожиданным для хищника движением.

Уважаемые читатели!

Редакция проводит весеннюю распродажу DVD-дисков, выпуски с №17 по №60.

Вы можете приобрести любой диск по цене 90 руб., включая почтовые услуги.

Акция проводится до 1 июня!

ВЫПУСК 17. 72 мин.

Ловля щуки поплавочной удочкой. Способ ужения хищника на живца в стоячей воде. Весенний рыболовный фестиваль. Традиционный праздник открытия сезона. Троллинг. Секреты Ахтубы. Как ловить «на дорожку» плавающими воблерами. Таймырская корюшка. Экстремальная зимняя рыбалка в устье Енисея (Дудинка). Крымский сарган. С удочкой на морского «единорога». В плавнях и протоках волжской дельты. Спиннинговыми маршрутами. На джиг-приманки. Со спиннингом перед нерестовым запретом. II Чемпионат мира по рыбной ловле со льда. Репортаж из Риги.

ВЫПУСК 18. 82 мин.

Когда просыпаются сомы. В чертогах подводных гигантов. За тунцами на Красное море. Экзотическая морская рыбалка на побережье Синайского полуострова. Троллинг. Совет украинского мастера Н.Хромяка. Из жизни обитателей затопленного острова. Экспедиция на заполярный остров Перун. Парусник твоей мечты. О ловле рыбы-парусника на Сейшельских островах.

ВЫПУСК 19. 86 мин.

Кусатому в гости. Подводные наблюдения наших видеоператоров. На перекат без квока. Новое в тактике сомовьей ловли. Днепровская база «Ориана». Репортаж с Украины. Соревнуются подводные охотники. Ничего лишнего и все под рукой. Опыт оснащения рыболовного катера. Рыбка из пенополиуретана. Судак в восторге! Хотите такую же? Загляните в нашу мастерскую.

ВЫПУСК 20. 90 мин.

За налимом поздней осенью. Предзимняя ночная рыбалка на Оке. На тонком льду речного залива. Ловля плотвы на зимние удочки. Спиннинг для закаленных. Зимний спиннинг с использованием джиг-приманок. Зимняя профилактика катушки для зимнего спиннинга: выбор, подготовка к ловле. Рыбинское водохранилище. Ловля на безнадсадных мормышки. ЕРТТЕХ-2002. Репортаж из Милана, с европейской выставки рыболовных снастей.

ВЫПУСК 21, специальный. 88 мин.

И спиннингом, и нахлыстом, ч.1.

Зритель узнает о ловле жилой формы камчатской мишки, специфике мест ее обитания, основных приемах ловли, изготовлении и подборе приманок.

ВЫПУСК 22, специальный. 76 мин.

На удочку для дальнего заброса ловит П.Миненко.

Английской (матчевой) удочке доступны такие места, где бесценны другие поплавочные снасти. Вы узнаете о том, как собрать такую снасть, как найти перспективное место для рыбалки, как сделать прикормку и как ловить.

ВЫПУСК 23, специальный. 63 мин.

Так ловят карпа мастера.

Рассказ о ловле буйного речного сазана, о различных монтажах оснасток, методах прикормки, приемах вываживания и других аспектах карповой рыбалки. Опытом делится мастера-карпятники Э.Сидоров (Россия) и К.Конрат (Франция).



ВЫПУСК 24. 90 мин.

Ловля жереха в холодной воде. Советы известного московского рыболова-эксперта Владимира Мамонова. В поисках гигантского шереспера. Не ищите на поверхности. Можно ли найти альтернативу троллингу? Ловля воблером взброс. Азартная рыбалка под стенами Кремля. Вполне реально. Учись замешивать прикормку. Мастер-класс проводит чемпион России по поплавочной ловле Петр Миненко.

ВЫПУСК 25. 102 мин.

Весной и осенью лучше искать сулака там, где глубже. Опыт глубинного троллинга. Тонинг лодки — своими руками. Как обустроить «рабочее» место рыболова. Когда все нужно под рукой. Высокая вода — высокий результат. Уроки по ужению в половодье. На Север за весенней кумжей. Наш производитель — известный московский рыболов-эксперт С.Смольников. Как стать миллионером на рыбалке. Репортаж о национальном чемпионате по ужению со льда в Финляндии.

ВЫПУСК 26. 100 мин.

Сом на квок. Традиционный способ ловли волжского гиганта. Рыболовные приключения в шхерах. Путешествие редакционной группы в Финляндию, на Аландские острова. Самосвал для штекера. Техника точного прикармливания от чемпиона России по поплавочной ловле Петра Миненко. Второй чемпионат России по спортивной ловле карпа, состоявшийся на Медвежьих озерах. Добычливый самодур. Рассказ о ловле черноморской ставриды в Крыму, близ Сулака.

ВЫПУСК 27. 90 мин.

Первые радости сезона. Ловля хищника жерлицами на Рыбинском водохранилище. Синец пошел. Рыбинская путина — праздник сказочных уловов. Полосатое изобилие челябинских озер. Подледное ужение окуня и плотвы на современные уральские приманки. Голавль зимой не спит. Можно ли соблазнить лобастого мормышкой? Рассказывает саратовский рыболов Юрий Юсупов. Верховка. Как обеспечить себя первоклассным живцом. Советы наших экспертов.

ВЫПУСК 28, специальный.

62 мин. Первый российский карповый матч.

Историческое событие, без рассказа о котором коллекция любого истинного карпятника будет не полной.

ВЫПУСК 29, специальный.

112 мин. Путешествия со спиннингом и удочкой, ч.2.

Первое путешествие — в Архангельскую обл. с экспертом С.Смольниковым за семгой осеннего сезона. Еще две редакционные экспедиции состоялись в Забайкалье: на р.Чикой (традиция зимней подледной ловли) и на оз. Кулиндру (ловля ленка, хариуса и увесистой щуки).

ВЫПУСК 30, специальный.

97 мин.

На комби. О технике ловли комбинированными и составными приманками и их изготовлении рассказывает корреспондент редакции Андрей Донсков.

ВЫПУСК 31. 82 мин.

Первый сомовый. Репортаж с Открытого Кубка на Н.Волге. Пороги Явора. Рыболовная экспедиция на юго-запад Кольского полуострова. «Телеоскоп» для форели. П.Миненко — об оригинальной и почти неизвестной технике ловли в горных речках. Традиции и опыт ужения сгиговых со льда в озерах Уральского региона. Изба рыбака со всеми удобствами. В двух шагах от Челябинска.

ВЫПУСК 32. 100 мин.

В экстремальных условиях. Сюрпризы погоды и клева весной на Ахтубе. Опыт мастера. Чемпион России по спиннингу



Только для жителей России!
По заявке видеоприложение высылается только при условии предварительной оплаты выпусков



Цены действительны до 1 июня 2014 г.

УВАЖАЕМЫЙ ЧИТАТЕЛЬ!

Чтобы получить интересные Вас DVD, вышлите заявку в редакцию по адресу: 107078, Москва, а/я 118 или по факсу (495) 607-18-05, или по электронной почте: zakaz@rybolov.ru; оплатите заказ в отделении Сбербанка или отправьте почтовый перевод на расчетный счет редакции. Расчетный счет редакции: г.Москва, р/с 407028106007900011626 в ЗАО «ГЛОБЭКСБАНК», к/с 30101810000000000243, БИК 044525243. ИНН 7708050121. КПП 770801001
Квитанцию об оплате оставьте у себя! Тел. для справок: (495) 607-18-05


ЗАЯВКА на DVD

Фамилия, имя _____
Индекс, адрес _____
Почтовый перевод _____ от _____ 20 г. на сумму _____
Я заказываю DVD №№ _____

Цена одного DVD — 90 руб. В наличии имеются выпуски с №17 по №60. В заявке указывайте номера и количество заказанных выпусков.

Полную информацию о содержании ранее выпущенных DVD вы можете найти на сайте www.rybolov.ru





Виктор Голубев предпочитает инерционную катушку. Посмотри и раскройся. Уникальные воблеры делает Сергей Тамуденис. За тайменем на Запад? Экспедиция в Югославию. Хищник прячется в корягах. Спиннинговое сафари близ Васильсурска, в Нижегородской области.

ВЫПУСК 33. 130 мин.

Со спиннингом по Хопру. Рыболовный десант редакции. К финским берегам за хищником. Путешествие на архипелаг Турку. Болонская удочка на большой реке. Один день на Нижней Волге с чемпионом России Петром Миненко. Оригинальная оснастка для живцовой ловли. На «Найт Флайте» и бутылки ловят. Как поплавоочнику обмануть плохую погоду. Советы чемпиона России Сергея Федорова. Новинки рыболовного рынка на Международной выставке Efttex-2004 (Лондон).

ВЫПУСК 34. 105 минут.

Я и зимой верен поплавку. Алгоритм успеха от чемпиона России Сергея Федорова. Судак на Средней Волге. Трудно, но можно. Чудные окуни с Чудского. Питерская школа зимнего блеснения. Лещи озера Теренкуль. Далеко за мелочью не ходят. Термальное Эльдorado. Вода дура. Спиннинг молодцев. Щука на Рыбинке. Уверенная точка в конце сезона.

ВЫПУСК 35, специальный. 103 мин.

Так ловят карпа мастера-2. Кристоф Конрат снова в России. Поучительный французский опыт ловли сазана на течении. Линия борьбы — больше 2 км. Масштабная встреча карпятников на Нижней Волге. Место действия — Медвежий озеро. Репортаж о Первом Кубке России по спортивной ловле карпа. У подножья заветных ступеней. Наши карпятники на чемпионате мира во Франции заняли 4-е место.

ВЫПУСК 36, специальный. 132 мин.

Путешествие со спиннингом и удочкой, ч.3. Сюда включены сюжеты об экзотической рыбалке в тропических водах.

ВЫПУСК 37. 90 мин.

Донсков на Дону. Новые пометки в атласе мастера зимнего спиннинга. До нерестового запрета. Охота за крупной щукой на грани сезонов. Черепашка «щитень». Поп-наживка хоперских рыболовов. На море ловить не худо. Подарки Тронхейм-фьорда. Вы думаете, что знаете о волжской дельте все? Неизвестные места самой популярной рыболовной зоны России.

ВЫПУСК 38. 100 мин.

Весенние лини Владимирщины. С летней мормышкой в заросли хвоща. Летящая вимба Вентского порога, прожор-

ливая щука Лиепайского озера и другие козыри команды SALMO. Совместная экспедиция с редакцией. Эльзасские зарисовки: Народный штекер. За большим лещом на большую реку. Рыболовная школа мсье Шелла. Что такое карп-подром?

ВЫПУСК 39. 105 мин.

Марш-бросок в Карелию. Колеблющаяся «классика» для онежских разбойниц. Взброс на пограничной реке. Тактика ловли щуки спиннингом на весенней Нарве. Поймал — отпусти! Щуку? Да. Это по-шведски. Как мы ловили ее в Скандинавии.

ВЫПУСК 40. 115 мин.

В гостях у RAPALA. Воблер-шоу для наших рыболовов и для финских щук. Прикормка для хищника. Эффективный прием — в арсенал спиннингисту. Перед ледоставом. Подводный репортаж из днепровских глубин. «Балда» — это серьезно. Главное об уловистой уральской приманке для подледного ужения. С балансиром, и не только. Зимняя ловля в степных озерах.

ВЫПУСК 41, специальный. 90 мин.

Холодное очарование Скандинавии. Архипелаг во льду. На Аландах клюет стабильно. Подарки студенного моря. Рассказ о рыбалке близ Полярного круга. Харлинг. Ловим семгу по-норвежски.

ВЫПУСК 42. 109 мин.

Тактика и техника ловли самого крупного тихоокеанского лосося.

ВЫПУСК 43. 100 мин.

Зимний спиннинг на Дону. Расширяем географию уловистых мест. Чудское озеро по ту сторону границы. Экстремальная ловля окуня по тонкому льду. Если судак и щука привередничают. Со снасточкой на средневожские раскаты. Со штекером наперевес. Атакуем карповый пруд.

ВЫПУСК 44. 120 мин.

Новое место — новые трофеи. Ловля хищника у базы «Путина». Большая игра с атлантическим монстром. Охота за палтусом у берегов Норвегии. Карповый ультралайт. С матчей удочкой на искусственный водоем. От сема до воблы. Весь спектр рыболовного счастья по открывшейся воде.

ВЫПУСК 45. 110 мин.

Коряжники Ветлуги. Блиц-тур за хищником в устье изобильного волжского притока. Для любителей изящного. Легкий спиннинг на большой воде. Осенние пляжи Балтики.



Ловля камбалы с берега. Учимся у латышей. Разбойники по-всюду. Отвесное блеснение, и не только, на самом знаменитом рыболовном платоне России.

ВЫПУСК 46. 135 мин.

На налиимей тропе. Онежские зарисовки. Памяти Оскара Соболева. Мемориал «Трофейный судак»-2006. Минимум средств, максимум умения. Как наловить плотвы за короткий выезд. За рыбинским лещом. Техника и тактика ловли фидером с лодки.

ВЫПУСК 47, специальный. 69 мин.

Кижуч — дальневосточное серебро. В выпуске вы узнаете многочисленные секреты ужения кижуча.

ВЫПУСК 48, специальный. 69 мин.

Так ловят карпа мастера-3. На пруду. Эдуард Сидоров и Александр Носовцев подробно рассказывают об основных принципах поиска рыбы, прикармливания, особенностях техники ужения (в том числе ночного) на крупном водоеме.

ВЫПУСК 49, специальный. 100 мин.

За мировыми трофеями. Фильм впервые представляет отечественной аудитории соревнования по подводной охоте самого высокого международного уровня — чемпионат мира.

ВЫПУСК 50. 145 мин.

Соревнуются нахлыстовики. Репортаж с I Кубка Евразии по ловле на искусственную мушку. На снегоходах за хариусом. Путешествие по горным речкам Пермского края. От перекаотов Муонио к каскадам Пяйянне. Со спиннингом и нахлыстом по шведской Лапландии и центральной Финляндии. В японском стиле. Эксперты ECOGEAR знакомятся с Нижней Волгой.

ВЫПУСК 51. 83 мин.

На «Преображенском» по дельте Волги. Дневник рыболовного путешествия. Ловля сома троллингом. Показывают наши эксперты. С фидером на пруд и на реку. Первые уроки. Живец под ногами. Ужение хищников на шиповку.

ВЫПУСК 52. 120 мин.

Выпуск рассказывает об азартной борьбе за удивительные морские трофеи.

ВЫПУСК 53. 135 мин.

Как вынуть рыбку из пруда. Поиск щуки по тонкому льду. Золотые судаки Судаковых. Репортаж со II Мемориала Ос-

кара Соболева. Тестируем Монголию. Рыболовные приключения нашего корреспондента. Забайкальское продолжение. Хариус non-stop. Лодка, троллинг, Онега, лосось и другие трофеи легендарного озера.

ВЫПУСК 54. 117 мин.

Удачный эксперимент. С уральскими приманками по зимнему Подмосковию. Весна идет — скорей на лед! Репортаж с Камского водоохранилища. От знатков не спрячешься. Как выманить сазана из коряжника. За реликтовым трофеем. Ловля коста-риканской панцирной щуки.

ВЫПУСК 55. 97 мин.

Ловим на джеркбейты. Мастер-класс известного польского эксперта Петра Пискорского. Мал елец, да на крошечке боец. Техника ужения от латышских мастеров поплавоочной ловли. Учимся у чемпиона. С Сергеем Федоровым за подмосковным лещом. Нахлыстовый рай. Июльская семга в низовьях Поныя.

ВЫПУСК 56, специальный. 62 мин.

Троллинг. Современная дорожка к успеху. Известный московский специалист по ловле рыбы Владимир Богачев рассказывает об основах троллинга.

ВЫПУСК 57. 71 мин.

Клыкастые трофеи Средней Волги. Подледная ловля на балансиры в окрестностях базы «Удача» под Сызранью. Мемориал Оскара Соболева «Трофейный судак»-2008. Репортаж с места событий. Что такое предзимний жор. Осеннее сафари на реках Северного Казахстана.

ВЫПУСК 58. 78 мин.

Выпуск полностью посвящен ловле парусника — ближайшего родственника марлина.

ВЫПУСК 59. 65 мин.

Мастер-класс Патрика Себиля. Французский эксперт на волжских просторах. Ловля на авторские приманки судака и щуки под Сызранью. Карелия в преддверии весны. За крупным хариусом — на Сегозеро, за щукой и окунем — по таежным лабиринтам.

ВЫПУСК 60. 86 мин.

Рыболовное путешествие на озеро Лабынкыр. Загадочный водоем якутского Севера и его обитатели. Летняя жерлица. Традиционная, но, как и прежде, эффективная техника ужения щуки в подводных дебрях. Сейшельские острова «под обстрелом». Питерские мастера нахлыста и спиннинга осваивают тропическую ихтиофауну. Часть 1.



НЕОЖИДАННЫЙ СКЕЛЕТОН

А. ГРАДОБОВ
г. Киров

Об этом месте знали немногие. К заливу большой реки, скрытому лесом, можно было добраться только по чуть приметному подъезду, и потому народу здесь почти никогда не было. А вот рыба была, причем много и крупная.

Весна в том году порадовала – наступила рано, дружно, вокруг только и разговоров, что об открытии летнего сезона. И ведь когда еще эти разговоры были – почитай, недели две прошло. Вот и уговорил Виталий своих приятелей поехать в тайный залив да половить с лодки.

Вот и приехали. Какая там открытая вода... Залив все еще был покрыт льдом, который к тому же стал весьма непрочным. Возможно, будь Виталий один, отправился бы обратно, но на заднем сиденье машины храпели его товарищи, которых он уверенно обещал отличный клев крупной рыбы именно в этом месте.

– Ну что, приехали уже? – открыл глаза Сергей.

– Приплыли... – буркнул Виталий.

– А что за сомнение в голосе? – открыл глаза второй друг, Алексей. – Приплыли – значит, закидывай и лови!

– Похоже, здесь некуда закидывать, – Сергей разглядывал в окно автомобиля ледяную поверхность

затона, по которой деловито ходили какие-то птицы.

– Столько проехали, столько бензина пожгли... – огорчился Алексей.

– Бензин – это ладно, а вот рыбалка, похоже, сорвалась, – сказал Виталий.

– Мужики, кончай хандрить, давайте для начала осмотримся, может, что и придумаем. – Алексей уже выбирался из машины.

Попытки выйти на лед оказались безуспешными – он взрослого человека уже не держал. Но рыбачить хотелось.

– Поехали отсюда, мужики... – занял Сергей. – Я точно знаю, где сейчас вода открытая.

– А мне здесь нравится, – улыбнулся ему в ответ Алеша. – Может быть, все-таки удастся здесь порыбачить...

Виталий же был задумчив. Ответственность за рыбалку лежала исключительно на нем, так он считал. Наконец он сказал:

– Ребята... мы с вами во всяких рыболовных передрыгах побывали, найдется выход. Я вам обещал, что улов тут будет хороший – и он будет! Надо только сообразить, как понадежнее устроиться на льду, и будем там ловить. А вот как туда попасть? Надо мостки какие-то соорудить.

На месте ничего подходящего не нашли – слишком могучий и древний был тут лес.

– Тут где-то чуток подальше есть заброшенная лесопилка, – припомнил Виталий, – давайте-ка наведемся туда...


И действительно, она обнаружилась всего в паре километров, и некоторый запас досок там нашелся. Загрузили их на багажник, привезли на место.

– Начнем, пожалуй, – ободряюще сказал Алексей и положил первую доску на лед.

Осторожно ступая по ней, он прошел пару метров. Лед держал. Ему передали вторую доску, потом третью, четвертую... Через пару десятков метров доски кончились. Пришлось возвращаться на лесопилку, потом еще раз и еще. Работы была проделана грандиозная, зато по таким мосткам можно было смело передвигаться, не боясь провалиться в ледяную воду.

Зимних снастей никто взять не сообразил, с собой были только спиннинги, поэтому решили ловить в отвес на джиг-приманки. Из узкой крепкой доски соорудили колотушку вместо пешни, взяли снасти и пошли по трапикам. Первопроходец пробил всем лунки, и рыбалка началась.

Запущенные под лед твистеры, помахав на удачу хвостиками, скрылись в подледной тьме. Со стороны это наверняка выглядело занима-



тельно: трое рыболовов стоят по одной линии и блеснят огромными удочками, под два метра каждая.

Несмотря на явную громоздкость процесса, результат был: четкий удар по приманке приятно отозвался в руке Алексея. Подсечка, вываживание – и первый окунь оказался рядом с лункой. Красивая и мощная рыба, отцепленная от крючка, скакала по льду столь резво и удалялась от рыболова столь прытко, что стало ясно – так можно и без улова остаться, ведь по льду ее не догнать.

Алеша изловчился, подцепил беглеца комлем удилица, подтянул к себе, взял в руки... А куда положить? Голова была занята другим, когда они отправились в поход по мосткам, и ни пакета, ни сумки никто не взял. Идти на берег пришлось всем вместе – на доске вдвоем не разойтись, да и лед даже с учетом настила двоих человек не выдержит.

Наконец вернулись на свои места. У Алексея новая поклевка, но на этот раз, видимо, клюнула щука и благополучно срезала твистер.

– Мужики, у меня приманки на берегу, я всю коробку побоялся взять, весит много...

И снова цепочка рыболовов отправилась к берегу. Сережа недовольно бурчал, Виталий улыбался, Алексей уже просто хохотал.

Вновь рыболовы встали по местам. И вновь поклевка, и снова у Алексея, затем еще и еще. Полукилограммовые окуни недовольно ворочались в подготовленном пакете. Что же это такое: Алеша при деле, а друзья скучают, у них полная тишь... Они потребовали уступить им уловистую позицию. Для этого пришлось опять гуськом возвращаться на берег, становиться в другом порядке и вновь выходить на лед...

И ведь клев был просто замечательный – то ли коряга подо льдом, то ли интересный рельеф, но рыба крутилась именно здесь. Увесистые окуни, упитанные щучки, разошедшиеся судачки уверенно прижимали и атаковали предлагаемые им приманки.

Постоял-постоял Алексей, поскучал-поскучал, да и решил поискать новое место ловли. А как это сделать в такой ситуации? Берем доски и перетаскиваем их вперед, делая ответвление от основной деревянной тропы.

У Виталия клев почти утих, он тоже взял пару досок и отправился подалее, на глубину. Потом Алексей решил вновь сменить место, и ему

понадобились еще доски. Его примеру последовал Сергей... Так все и ползали по льду, таскали свои доски, как муравьи с соломинками. Наконец каждый сел на свою рыбу, все успокоились, принялись ловить.

...В какой-то момент Сережа поднял глаза от лунки и осознал, что он стоит на одной доске посреди замерзшего затона и не имеет больше никакой возможности передвигаться.

– Братцы, – завопил он. – Вы какого ... мне досок не оставили? Я как отсюда выберусь?

Друзья, безо всякой задней мысли поставившие друга в столь незавидное положение, покатались со смеху. Хохотали так, что птицы разлетелись в радиусе километра. Алексей лежал на своей доске в истерике, Виталий на своей пританцовывал от смеха...

Немного поглумившись над бедолагой, весельчаки успокоились, и Алексей попытался перебросить ему пару досок, которые, к сожалению, не долетели. Попытка добраться до них по льду закончилась громким его треском...

Виталий посерьезнел, сосредоточился. Забросил еще одну доску, но та тоже не долетела до товарища несколько метров и остановилась. Вторая попытка... тот же результат...

Друзья стали озиаться вокруг себя. Стараясь всенепременно выручить товарища, они попусту расшвыряли весь настил, и теперь каждый остался стоять на одной-единственной доске. И как теперь выбираться, спрашивается в задачнике?


Весенний день подходил к концу, начало смеркаться. Картина была живописная: на идеально ровной поверхности затона хаотично разбросаны пиломатериалы; на трех досках стоят три гордых рыболова, не в силах изменить своего местоположения...

Периодически они по одному, вдвоем, а то и все разом начинали хохотать; иногда ругались, иногда грустили, но больше смеялись.

Наконец Виталий посерьезнел, взглядом измерил расстояние до берега, что-то подсчитал и начал собирать: сложил рыбу в пакет, завязал его и приладил к поясу, за который заткнул еще и смотанный спиннинг.

– Ты что это делаешь? – хором спросили друзья.

А Виталий надел перчатки, лег плашмя на свою доску, как на санискеleton, и поерзал ею взад-вперед, будто спортсмен на старте. И – о, чудо! – доска хоть и с трудом, но все же заскользила по льду.



– А вот что!!! – закричал первопроходец и с силой оттолкнулся. И прокатился пару метров!

Друзья поняли, что к чему, и тоже быстро смотали снасти, пристроили в свои «скелетоны» рыбу и последовали спасительному примеру.

Вот так, передвигаясь в час по чайной ложке и весело перекрикиваясь, все трое выбрались, наконец, на берег. Вот радости-то было – и с добычей, и целые да невредимые...

РЕКЛАМА

Интернет-магазин товаров для рыбалки, туризма, кемпинга
www.Kitolov.ru
 8 (800) 333-51-12
 kitolov@inbox.ru
 Рыболовные костюмы, ледобуры, кубические палатки, сани
 127273, г. Москва, Сигнальный проезд, д. 16, стр. 27
 Доставка по всей России

КАТАЛОГ «ВСЕГДА С ПРИРОДОЙ»
 Высылаем почтой товары более 10 тысяч наименований для рыбалки и охоты.
 Каталог – бесплатно.
 Вложите свой конверт.
 117513, Москва, В-513, а/я 66-р
 тел.: (495) 724-62-13
www.kwsp.ru

Чтобы оформить редакционную подписку на журнал «Рыболов» с №5 по №12 за 2014 год с доставкой на дом, нужно заполнить прилагаемую квитанцию, оплатить до 30 апреля 2014 г. в любом отделении Сбербанка и отправить копию документа об оплате по адресу: 107078, Москва, а/я 118 или по факсу: (495) 607-19-94.

Не забудьте указать свой почтовый индекс, адрес, фамилию и инициалы.

Стоимость редакционной подписки на 2014 г. (8 номеров) с доставкой на дом (только для жителей России) – 680 руб.

Предложение действительно до 30 апреля 2014 г.

Справки по тел.: (495) 607-18-05.

ИЗВЕЩЕНИЕ	Форма № ПД-4		
	ООО «Редакция журнала «Рыболов» ИНН 7708050121 получатель платежа		
Кассир	Расчетный счет № 40702810100000000516		
	в Связной Банк (ЗАО) (наименование банка, к/с 30101810800000000139 БИК 044583139 КПП 770801001 другие банковские реквизиты)		
фамилия, и., о., адрес плательщика			
Вид платежа		Дата	Сумма
Подписка на журнал «Рыболов» с №5 по №12 за 2014 г.			680 руб. 00 коп.
Плательщик			
КВИТАНЦИЯ	ООО «Редакция журнала «Рыболов» ИНН 7708050121 получатель платежа		
	Расчетный счет № 40702810100000000516		
Кассир	в Связной Банк (ЗАО) (наименование банка, к/с 30101810800000000139 БИК 044583139 КПП 770801001 другие банковские реквизиты)		
	фамилия, и., о., адрес плательщика		
Вид платежа		Дата	Сумма
Подписка на журнал «Рыболов» с №5 по №12 за 2014 г.			680 руб. 00 коп.
Плательщик			

Stinger® ... it works!

Predator XP

Хищник против хищников

T-24

- легкий и прочный бланк изготовлен из японского карбона Toray

SIC

- облегченные кольца со вставками из керамики

NEW

Рекомендованная

2499 Р

розничная цена

За комплект!

Бюджетная серия современных графитовых удилищ, предназначенных в первую очередь для джиговой ловли.

POWER BODY

- легкий и мощный корпус изготовлен из высокомодульного графита

POWER GEAR

- приводной механизм с ведущей шестерней из прочного сплава

SILENT DRIVE

- замедленный ход вала обеспечивает плавное движение шпули и идеальную намотку лески

MTD

- ролик лесоукладывателя со специальным профилем установлен на подшипнике скольжения, что значительно снижает перекручивание лески

реклама

ОПТОВЫЕ ПРОДАЖИ

Санкт-Петербург:
(812) 366-77-77

Москва:
(495) 956-95-31

Ростов-на-Дону:
(863) 200-30-30

Самара:
(846) 927-91-59

Нижний Новгород:
(831) 246-55-11

ECO FISH

www.profish.ru

Единая справочная служба: 8 (800) 100-FISH (3474) Звонок по России бесплатный



NEW LUCKY JOHN LURE ARRIVED**

WWW.LUCKYJOHN.INFO

MCS
MAGNETIC CAST SYSTEM

OSS
Outside Stabilizer System

MAGNETIC CAST SYSTEM (MCS) – СИСТЕМА ИЗ МАГНИТА, ПОДВИЖНОГО И ФИКСИРОВАННЫХ ШАРИКОВ, ПОЗВОЛЯЮЩАЯ ЗАБРОСИТЬ ПРИМАНКУ НА МАКСИМАЛЬНО ДАЛЬНЕЕ РАСТОЯНИЕ БЕЗ ПЕРЕХЛЕСТОВ И ТОЧНО В ЦЕЛЬ. ЭТА СИСТЕМА ОБЕСПЕЧИВАЕТ КАЧЕСТВЕННУЮ БАЛАНСИРОВКУ И ЛЕГКОЕ УПРАВЛЕНИЕ ВОБЛЕРОМ ПРИ ЛЮБЫХ СПОСОБАХ ПРОВОДКИ ПРИМАНКИ С ПОМОЩЬЮ ВОЛЬФРАМОВОГО ШАРИКА. В НИЖНЕЙ ЧАСТИ ГОЛОВЫ ПРИМАНКИ ОКОЛО ЛОПАСТИ ЗАГЛУБЛЕНИЯ РАСПОЛОЖЕНА СПЕЦИАЛЬНАЯ КАПСУЛА С ВОЛЬФРАМОВЫМ ШАРИКОМ. OSS – ЭТО НЕ ТОЛЬКО ДОПОЛНИТЕЛЬНОЕ УВЕЛИЧЕНИЕ ДАЛЬНОСТИ ПОЛЕТА, НО И ДОПОЛНИТЕЛЬНОЕ УВЕЛИЧЕНИЕ ДАЛЬНОСТИ ПОЛЕТА. НА СЕГОДНЯШНИЙ ДЕНЬ СИСТЕМА OSS – САМАЯ ЭФФЕКТИВНАЯ.



реклама