

РЫБОЛОВ®

ДЕКАБРЬ

12'2016

**Первый лед.
Торопиться
не стоит...**
(стр.32, 82)

**Ловим спиннингом
до последней
проталины**
(стр.16)

**Черноморский сарган -
хит сезона**
(стр.44)

**Жерлица-«таёжка».
Неэстетично?
Зато дешево и практично!**
(стр.58)

12+

ISSN 0233-7754



16012



9 770233 775006

КОСТЮМЫ ЗИМНИЕ «RYOBI»

GREEN-OLIVE

RED-GREY

Рыболовный костюм «RYOBI» специально создан для зимней рыбалки в экстремальных условиях. Рассчитан на температуру до -35°C . Подкладка выполнена из трехслойного утеплителя.



Водонепроницаемость
5000 мм/м²/24ч



Дышащие свойства
3000 г/м²/24ч



ОПТОВЫЕ ПРОДАЖИ:

С-Петербург, ул. Профессора Качалова, 9А
Тел.: (812) 318-50-87; (812) 318-50-88;
Факс: (812) 329-12-39
www.freeway.fish; e-mail: freeway@fwfish.ru

РОЗНИЧНЫЕ МАГАЗИНЫ В САНКТ-ПЕТЕРБУРГЕ:

ТЦ «НЕО», Заневский пр. 38; Тел.: (812) 449-12-91
ТЦ «КВАРТАЛ», ул. Новорыбинская 19/21; Тел.: (812) 740-18-87
ТЦ «КИТАЙ ГОРОД», пос. Парголово, Выборгское ш. 503, к. 1, лит А
Интернет-магазин: www.freeway-market.ru

учредитель:
ООО «Редакция журнала «Рыболов»
Журнал зарегистрирован в Министерстве РФ
по делам печати, телерадиовещания
и средств массовых коммуникаций
Свидетельство о регистрации
ПИ № 77-5550 от 10.10.2000 г.

Главный редактор А. ГОЛОВАНОВ

Над номером работали:

В. А. ВОЛКОВ, Н. ГЛОБА,
А. ПОХЛЕБКИН (ответственный редактор),
А. РАССТЕГАЕВ

Фотографии и слайды:

А. ВОЛИЧЕНКО, В. А. ВОЛКОВ,
В. Н. ВОЛКОВ, А. ГУЗЕНКО, П. КОНОПЛЕВ,
А. КУЧУМОВ, А. ЛИСИЦА, А. ПОТАПОВ,
А. ПОХЛЕБКИН, А. ФАЛАЛЕЕВ, Г. ШЕЛЯГ,

На обложке: фото А. ПОТАПОВА

Верстка: А. НЕМЧИНОВ

Рисунки: С. ЕРМИЛОВ, А. НЕМЧИНОВ

Адрес редакции:

Москва, Остаповский пр-д, 5,
бизнес-центр «Контакт», стр. 4, офис 222.
Тел./факс: 8 (495) 607-18-05

Адрес для почтовой корреспонденции:
107078, г. Москва, а/я 118

PR-директор А. РАССТЕГАЕВ

Коммерческий директор П. ЖИЛИН

Отдел реализации:

П. ЖИЛИН, Ю. ЮДИН
Тел.: 8 (495) 607-17-52

Отдел рекламы:

Тел.: 8 (495) 607-17-52

За содержание рекламных объявлений
ответственность несет рекламодатель

Подписано в печать 15.11.2016 г.

Объем 6 печ. л.

Формат 145x210 мм, бумага мелованная

Цена договорная. Тираж 55000 экз.

Отпечатано в типографии Lietuvos rytas

Тел.: (+370 5) 274-37-43; +7 (495) 343-60-10

Рукописи не рецензируются и не возвращаются

Редакция оставляет за собой право

не вступать в переписку

©ООО «РЕДАКЦИЯ ЖУРНАЛА «РЫБОЛОВ», 2016 г.

Наши издания:

РЫБОЛОВ
ЕЖЕ
РЫБОЛОВ

подписка

по каталогу «Газеты и журналы» агентства «Роспечать»
полугодовой индекс 72598 полугодовой индекс 70794
годовой индекс 71693 годовой индекс 72345

по каталогу МАП «Почта России»
полугодовой индекс 99396 полугодовой индекс 99395
годовой индекс 24873 годовой индекс 24872

Наш сайт – <http://www.rybolov.ru>



Европейская Ассоциация производителей
и поставщиков рыболовного снаряжения

МАССОВЫЙ
НАУЧНО-ПОПУЛЯРНЫЙ
ИЛЛУСТРИРОВАННЫЙ
ЖУРНАЛ

РЫБОЛОВ²

Основан в январе 1985 года

ДЕКАБРЬ

12/2016

Техника и тактика ловли

А. ЛИСИЦА – Зимний спиннинг на малознакомой реке	2
П. КОНОПЛЕВ – Пока не замерзли все реки	16
А. КУЧУМОВ – Окунь принимает по расписанию	26

Рыбы и рыболовы

В. ВОЛКОВ – Мифы первого льда	32
А. ГУЗЕНКО – Зимний сарган	44
А. ФАЛАЛЕЕВ – Дуэль	50

Снасти и снаряжение

А. ПОТАПОВ – Конструкция жерлицы-«таежки»	58
---	----

Ловим нахлыстом

Г. ШЕЛЯГ – Снег, нахлыст и ручьевая форель	66
--	----

Прикормки и насадки

А. ВОЛИЧЕНКО – Принцип действия прикормки	74
---	----

Спорт

Календарный план всероссийских и международных соревнований по рыболовному спорту на 2017 год (проект)	81
--	----

Литературные страницы

Ю. КАЛИНКИН – По тонкому льду	82
-------------------------------	----

Рыбачок

88

Выставка рыболовных достижений

90

У костра

А. ВЯЗЕМСКИЙ – Заговор	92
------------------------	----


Содержание журнала «Рыболов» за 2016 год	95
--	----

ЗИМНИЙ СПИННИНГ НА МАЛОЗНАКОМОЙ РЕКЕ

А. ЛИСИЦА,
г. Харьков, Украина

По правде говоря, ловить спиннингом зимой в малознакомом, а тем более незнакомом месте – явно не лучшая затея. Даже в теплое время года на неизведанной акватории трудно и рыбу найти, и подобрать к ней подход, а в январе эти задачи усложняются на порядок. Однако реальность заключается в том, что не всегда есть возможность выезжать только лишь на проверенные водоемы или их участки (нет проезда, встал лед и пр.). Наконец, иногда хочется просто чего-то нового и необычного.

Традиционно наиболее надежное место для зимнего спиннинга – незамерзшие участки рек, которые, вопреки расхожему мнению, необязательно в совершенстве нами изучены. За последние зимы мне довелось не один десяток раз рыбачить на аб-



солотно новых для себя местах, и далеко не всегда рыбалка получалась унылой и бесклевой.

Совсем не призываю коллег по счастью рыбачить в зимний день с чистого листа, отправляясь на неизведанные реки. Это рискованно еще и потому, что путей для отступления в виде запасных близлежащих водоемов с открытой водой (зимой свойственно даже рекам замерзать) может и не оказаться, возвращаться же домой раньше времени – совсем рыболову негоже. Немного информации о месте предстоящей рыбалки все-таки надобно раздобыть. На мой взгляд, минимум данных, от которых уже можно отталкиваться при выборе места – это наличие: открытой воды, приемлемой для рыбы глубины (хотя бы 2-3 м), достаточной концентрации хищника в реке и сколько-нибудь доступной для ходьбы и ловли береговой линии. Остальное решаемо.

Накануне выезда

Можно полностью отдаться воле случая и

решать проблемы, как говорится, по мере их поступления, но можно повысить свои шансы на успех еще до рыбалки. Каким образом? Даже если место предстоящей ловли абсолютно незнакомо, наверняка среди товарищей есть те, у кого можно спросить, что и как. И дело даже не в рабочих приманках или конкретных уловистых точках, а главным образом – в понимании общей картины и вероятности поимки достойной рыбы в нормальном количестве. Пусть последние успехи здесь датировались летом или в начале осени, это все равно дает надежду, что и сейчас все получится.

Важный этап приготовления – изучение прогноза погоды. Это, кстати, важно не только с точки зрения экипировки и комфортно-го пребывания на реке. В последнее время я особенно обращаю внимание на направление ветра. Надо понимать, под каким углом он будет дуть во время рыбалки. Смотрим прогноз и, открыв подробную карту вы-

бранной местности, понимаем: то ли ветер предполагается в спину, то ли в лицо. Наихудший вариант – когда он дует сбоку. Речные участки с таким направлением ветра, пожалуй, наименее интересны. И если где-нибудь в лесу ветер вряд ли помешает удовольствию от процесса, то на открытой местности все иначе.

Ловля зимой на малознакомой реке сложна еще и тем, что часто мы не в состоянии предвидеть даже размер объекта нашей охоты. И совсем уж неправильно (хотя тоже не смертельно), если непонятно, на какой вид хищника придется делать ставку. Именно такие моменты вполне могут прояснить приятели, рыбачившие здесь или поблизости даже месяц назад. Как известно, в холодной воде все события подводного мира по максимуму статичны, так что резких переходов и крутых поворотов зачастую не происходит.

К не самой секретной информации (а значит – ее скрывать

не станут), которую можно получить от знакомых, относятся и те данные, благодаря которым удастся составить логистику нашего рыболовного маршрута. В первую очередь, конечно, интересует возможность подъезда к воде на автомобиле или на общественном транспорте, что иногда правильнее. Просто вдали от дома осознать факт того, что перед тобой еще 7 км пешего пути по сугробам, а машина останется в чистом по-

ле – не лучшая перспектива. В общем, я стараюсь накануне рыбалки подготовиться настолько полно, насколько это реально.

Особенности поиска

Зимний день очень короток, чтобы тратить ценное рыболовное время впустую, перемещаясь хаотично и выполняя забросы на удачу. Проверено: удача вряд ли улыбнется. Проблема и в том, что хищник нынче уж очень сконцентриро-

ван по определенным точкам, которые, понятное дело, не всегда открыты даже внимательному взгляду рыболова. Часть уловистых участков никак не выдают себя внешне, но есть ряд мест, которые, к счастью, все-таки «читаются».

Традиционно считается (и в том есть немало смысла), что самое надежное решение при ловле на малознакомой реке – поиск заливов, ям или же просто глубоких мест с замедленным течением.

АРКТИКА

Термос для напитков 106-2200

ДЕРЖИТ ТЕПЛО И ХОЛОД 48 ЧАСОВ

Ваш промокод на скидку 15% **РЫБОЛОВ**

Скидка действует на все 250 наименований термopодyкции

www.rusarctica.ru
Интернет-магазин: +7 (495) 966-16-79
Для оптовых покупателей: +7 (495) 987-18-67

Арктика™. Термосы и изотермическая продукция.

С высокой вероятностью именно там случится встреча нашей приманки и хищника. В большинстве своем даже на прямом

значно стоит отдать предпочтение району с извилистой долиной. Здесь и переходы между точками можно сильно сократить, и

них «выхода хищника». В зимнем спиннинге место поиска есть всегда, и он вполне бывает активным. Каждый новый зим-



участке русловой долины в пределах пешей рыбалки встретится пара-тройка прямков или заводей, однако куда более перспективна именно река с поворотами.

Опять же достаточно открыть подробную карту местности (а лучше фотоснимок со спутника) и посмотреть, какой характер русла у нашей речки в выбранном районе. Если есть хоть малейшая свобода выбора, одно-

точно найдутся углубления с тиховодьями, где должен скопиться на зимовку хищник. А еще вид со спутника позволит в первом приближении оценить проходимость местности – нет ли болот или длинных заливов у берега.

Конечно, все выглядело бы невероятно банально и безынтересно, если бы только на заливы и ямы приходилось делать ставку, подолгу ожидая на

ний сезон я все больше убеждаюсь, что рыбалка на малознакомой реке вполне может предполагать даже быстрый (почти как летом) поиск.

Конечно, прочесывание едва ли не всего подряд, как это порой бывало летом, точно не лучший способ добиться результата, а вот целенаправленная, рациональная и точечная ловля в приглянувшихся местах очень даже эффектив-

на. Во-первых, никогда нет уверенности, что абсолютна вся рыба скатилась на зимовальные ямы и только там клюет. Во-вторых, даже в холодную пору часть экземпляров все-таки выходят поохотиться далеко за пределы своих глубоких мест стоянки, где, кстати, часто хищник просто дремлет, ленив даже рот открыть, чтобы поймать добычу. В-третьих, зачастую ямы настолько зимой подвержены прессингу со

тех, если присмотреться, то практически на любом участке реки длиной в несколько сотен метров угадываются небольшие заводы, микрозаливы и прочие аномалии, где запросто могут «дежурить» один-два голодных хищника, которых никто давно не тревожил. Одним словом: довольно темповый облов приглянувшихся на пути аномалий – нередко самая правильная тактика даже зимой.

Однако я уже много раз замечал перспективность «быстрой ловли». Одно из главных в такой рыбалке, на мой взгляд, это не зацеливаться на отдельных и с виду перспективных местах, излишне много не экспериментировать с приманками или проводками без переходов, а также очень быстро и резко не анимировать приманки, рассчитывая на то, что голодный хищник и так клюнет. Обычно не клюет.



стороны рыболовов, а то и браконьеров, что рыба там крайне насторожена и заметно прорежена. В-четвер-

Общего рецепта победы над зимним хищником, да еще и на малознакомой акватории, мне не ведомо, од-

Еще одно эффективное, на мой взгляд, решение – относительно продолжительное пребывание рыболова

на каком-то очень перспективном участке и быстрый облов локальных мест с сомнительными шансами на успех.

Скажем, встретилась нам яма, в которой, кажется, точно есть голодный хищник, но с первого раза тот либо не отозвался должным образом, либо клев закончился, толком не успев на-

еще несколько поклев и пару пойманных хвостов. А вот оставаться даже на самой благодатной яме целый день (или полдня), терпеливо дожидаясь клева, вряд ли стоит, да и скучно очень. Куда логичнее заполнить паузу в клеве проверкой других точек, где запросто может оказаться активная рыба.

Твердо уверен, что

как поиска, так и ловли разных видов хищников. На них и хочу остановиться.

Щука

Зубастая речная хищница – центр внимания многих рыболовов. Многие мои коллеги – поклонники зимнего спиннинга, да и я сам, концентрирую свое внимание именно на ней. Во-первых, зим-



чаться. Есть немалая вероятность, что повторный заход на это место (например, в конце дня) подарит

в значительной степени зимний спиннинг весьма универсален, однако, несомненно, имеются особенности

ним днем этот хищник мало подвержен сонливости и безразличию к еде, поэтому заработать щукою поклевку реаль-

но практически при любых раскладах. Вторых, даже на крохотных речушках совсем нередки экземпляры весом 1-2 кг, помилка которых зимним

При более-менее целенаправленной охоте за зимней щукой на малознакомой реке я руководствуюсь следующими простыми соображениями:

емся повторить выигранный алгоритм действий, который только что принес успех.

– Щука сейчас инертна и вряд ли от-



днем способна принести массу эмоций. В третьих, щука предпочтения, на мой взгляд, меньше всего зависят от времени года, по сравнению с окунем и судаком, а потому можно использовать опыт, наработанный в теплую пору. Одним словом, зимним днем однозначно все может отлично сложиться даже на незнакомой акватории.

– Большого количества поклевки ожидать не стоит, а потому к каждому месту, где зубастая отозвалась, разумно присмотреться внимательнее. Это совсем не означает, что место, где произошла поклевка, надобно бомбить приманками. Одним словом, зимним днем «внимательность» может проявляться и в том, что мы найдем подобный участок и там попыта-

важится погнаться за юркой добычей. Очевидно, что и приманка, имитирующая жертву, не должна перемещаться резко. Даже если речь идет о быстром поиске, на мой взгляд, агрессивные проводки малоэффективны. Более того, даже на щучьем участке можно остаться ни с чем, если пытаться все делать быстро.

– Приманки лучше выбирать из числа тех, которые по статистике здесь или на подобных местах оказывались наиболее успешными.

– Очень важным является анализ поимки (или даже поклевки) первой рыбы. Из этого важно извлечь максимум пользы. Практика

– Считаю весь световой день почти одинаково перспективным с точки зрения клева щуки. Безусловно, и холодным зим-



Реже это воблеры-минноу, в основном же – «силикон». И даже если эти модели, размеры и расцветки были актуальными лишь в теплое время года, скорее всего, они же останутся щуке интересными и сейчас. По крайней мере, лучше уж так, нежели доставать приманки из коробки вслепую.

говорит, что именно в зимний день предпочтения щуки очень устойчивые. Скажем, сработал вначале какой-то виброхвост или твистер на такой-то проводке, вполне реально, что он же окажется востребованным и через час, и вечером. Это же можно сказать о проводках и характерных местах стоянки.

ним днем имеют место периоды как повышенной активности хищника, так и его вялости, однако на малоизвестной реке (и даже на хорошо изученной) все это слишком сложно. Из своей практики отмечаю, что попытки подстроиться под возможный клев или его отсутствие мне больше вредили, нежели

приносили пользу. Вот поэтому-то я не особенно принимаю к вниманию подобные вещи.

Естественно, в каждый конкретный день имеется целая вереница обстоятельств, которые выясняются лишь по ходу рыбалки, но кое-что можно подготовить и заранее. Для меня это, первым делом, снасти. И если к удильщику, катушке и шнуру требования ровно те же, что были осенью, то к выбору приманок я отношусь более щепетильно. Именно зимой при ловле спиннингом удачная приманка крайне необходима, в том числе и для ловли щуки. Так, согласно моим наблюдениям, в холодное время года наиболее эффективны силиконовые приманки трех типов: виброхвосты, твистеры и слаги.

Виброхвосты я пускаю в ход тогда, когда местность мне совершенно не знакома и нет очевидных точек, где бы активная щука могла затаиться в засаде. Из моделей, котормым однозначно дове-

ряю, отмечаю INTECH Long Heel, Slim Shad, SAWAMURA OneUp Shad, BAIT BREATH T.T.Shad.

Твистеры, в моем понимании, куда более точечное оружие, хотя и с ними поиск активной щуки не лишен смысла. К этим приманкам я обращаюсь, прежде всего, когда щука найдена, но клюет нехотя или же когда зубастая ожидает от рыболова особенно пелагических проводок и сверхмедленной анимации приманки. В таких ситуациях моими главными козырями являются BAIT BREATH Curly Grub, Buggy, U30 Fish Curly, INTECH Turborib.

Слаги особенно востребованы в качестве приманки-«замены» на тех щучьих точках, где поклевки (а то и поимки) уже были, но прекратились. На моих зимних спиннинговых рыбалках слаги неоднократно «воскрешали» клев или же давали одну-две дополнительные поклевки. Fish Tail Shad, Ringer и Fish Tail – мои особые «любимцы».

Окунь

Зимняя ловля окуня спиннингом также вполне может быть эффективной и эффективной. Именно по холодной воде, пожалуй, наиболее высока вероятность поимки «горбача». В данном ракурсе я обычно рассматриваю два кардинально отличающихся подхода к окуневой рыбалке:

- 1) ловля в прибрежной полосе;
- 2) ловля вблизи ям, русла и прочих донных аномалий.

Первый подход сулит более стабильные уловы, но экземпляры будут попадаться помельче. А вот второй – куда рискованнее и авантюрное, но и призом может стать крупный окунь, а в прилове – щука и судак. Если честно, оба подхода мне очень близки и по своему интересны. Коротко о каждом.

В прибрежной полосе. В данном случае окуневая рыбалка вполне может свестись к облову тихих омутков, микрозаливчиков, заводей, уреза камыша, участков под обрывами. Многим, быть может, не поверится,

но даже окуньки весом 100-200 г (а порой и крупнее) охотно стоят на расстоянии в полметра от берега, а то и вовсе прижи-

паем при ловле на мормышку со льда, стоит действовать и при ловле окуня спиннингом в прибрежной полосе. Бывают порой

счастью, и приятные исключения есть почти всегда.

Практически всегда при ловле зимнего окуня в прибрежной



маются к отвесному свалу. Полосатые хоть зачастую и не проявляют видимого энтузиазма к охоте, а все же умело поданную приманку вряд ли пропустят мимо. Наиболее удачная анимация в этой ситуации – проводка с длинными паузами вплоть до ловли в отвес. Подобно тому, как мы посту-

моменты, когда счет пойманым мерным хвостам за рыбалку превышает 3-4 десятка. Особенно такая ловля эффективна, когда полосатый хищник массово подходит к берегу, а вода не слишком прозрачная. Понятно, что большинство пойманных экземпляров – ладошечные «матросы», но, к

полосе оптимальными являются совсем легкие монтажи (1-4 г). Их подача должна быть очень плавной. Очевидно, что и приманки стоит подбирать небольшие. На мой взгляд, оптимальна длина 2-2,5 дюйма (5-6,25 см). На данный момент почти не вижу альтернативы пассивной съедобной «рези-

не». Особенно эффективны «черви» и слаги. Из того, что уже много раз меня выручало, отмечу TSUNEKICHI Worm, SAWAMURA

вой снастью возле берега – не слишком интересное занятие. В этом случае вполне резонно взять в руки лайтовый спиннинг и по-



Rigge, Swimie Bullet, BAIT BREATH Fish Tail, Needle Real Fry.

Ловля вблизи ям, русла и других донных аномалий. Для многих (в какие-то моменты и для меня) «ковыряние» окуньков ультралайто-

пробовать добиться успеха как раз на дальней дистанции.

Где можно встретить окуня? По большому счету, это все те же традиционно перспективные места, где полосатому хищнику

одновременно и комфортно, и безопасно. Естественно, все относительно, но зимой наиболее полно таким требованиям отвечают ямы, русло и прочие места с приличной глубиной и выходом на мель.

Этот вариант ловли окуня я выбираю в тех ситуациях, когда интересные участки заметны визуально и забросы наобум можно свети к минимуму. Частенько окунь себя обнаруживает поклевками на типично щучьих местах при ловле зубастой. Обычно даже глубоководный крупный окунь – хищник стайный, поэтому после поимки одного-двух экземпляров вполне резонно надеяться на еще парочку их собратьев.

Подача приманки, на мой взгляд, практически в любых ситуациях при ловле окуня должна быть мягкой и размеренной. Окунь – тот хищник, который точно оценит паузы в движении приманки. И затяжная «ступенька» – как раз лучший вариант. Тем более что облавливать речные

донные аномалии на-
верняка придется, ис-
пользуя относительно
тяжелые монтажи (и
глубина, и заметная
удаленность от берега),

пользую модели из
числа хорошо обтекае-
мых, но обязательно
интересных окуню.

Для окуневой лайто-
вой рыбалки почти бес-

– занятие весьма аван-
тюрное, однако и оно
не лишено смысла. Есть
шанс хорошо порыба-
чить на тех участках
рек, где этого хищника



поэтому каждая допол-
нительная доля секун-
ды свободного паре-
ния приманки очень
важна. Склонен пола-
гать, что даже 2 сек.
свободного падения
достаточно, чтобы
окунь атаковал, но луч-
ше, чтобы оно длилось
3-4 сек. Если нет на-
добности в дальних за-
бросах, то я выбираю
приманки с широким
телом, у которых боль-
ше сопротивление при
падении на дно. Если
приходится ловить на
дальней дистанции, ис-

проигрышными считаю
твистеры. Из них выде-
лю Curly Grub, Turborib,
Bugsy. Правда, иногда
окунь явно склонен ата-
ковать слаги или даже
«раков». Что касается
последних, то они осо-
бенно хороши на раку-
шечном дне и других
участках с плотным
грунтом и резким пере-
падом глубины.

Судак

Вообще-то, настраи-
ваться на ловлю зимне-
го судака, отправляясь
на малознакомую реку,

много. По опыту: клы-
кастый хищник совер-
шенно не пугается ле-
дяной воды и часто до-
вольно активно кор-
мится и перемещается
в зимние месяцы.
Правда и в том, что
есть такие периоды, ко-
гда судак просто очень
тяжел на подъем и со-
блазнить его на поклев-
ку сродни подвигу или
выигрышу в лотерею.

Для себя я не нашел
ничего более подходя-
щего, чем пользоваться
одним очень простым,
но точно имеющим

правом на жизнь со-
ображением. Когда су-
дак демонстрирует хоть
какую-то активность, я
задействую «щучью»
модель ловли. Когда же
очевидно, что клыка-
стый крайне инертен и
совсем не голоден, пы-
таюсь найти к нему
ключик при помощи
окуневых приманок и
проводок. Конечно, с
судаком есть масса вся-
ких тонкостей, поэтому
на такой рыбалке мно-
гое решается на месте.

Если нет предвари-
тельной информации,

судака обычно ищут
либо на максималь-
ных глубинах, либо у
граней ям или русла
(но тоже со стороны
глубины). Клыкастый,
как известно, не осо-
бенно боится течения,
и это порой здорово
выручает в те дни, ко-
гда после ночного мо-
роза заливы и прочие
тиховодья, где ком-
фортно и успешно ло-
вить спиннингом, по-
крываются коркой
льда. Если говорить о
приманках, то ничего
особенного, кроме как

посоветовать задей-
ствовать щучье-оку-
невый набор, сказать
не могу. Именно с лов-
лей судака на мало-
знакомой местности
заготовок у меня
меньше всего. Здесь
важно не перехитрить
самого себя, наставив
в голове штампов и
стереотипов, которые
не сработают. Случат-
ся первые поклевки и
поймки, тогда и видно
станет.

Всем позитива и яр-
ких зимне-спиннинг-
овых рыбалок!





П. КОНОПЛЕВ
 пос. Батово,
 Ленинградская обл.

ПОКА НЕ



ЗАМЕРЗЛИ ВСЕ РЕКИ

Идет, грядет зима: крадется ночами страшной ведьмой в обнимку с трескучими морозами, налетает днем снежной королевой с метелями и снегопадами...

Многие из нас с первыми снегами и заморозками убирают в кладовку свои любимые удочки, катушки и приманки. Кто-то с грустью, кто-то с радостью, но некоторые не сдаются, а продолжают искать свою рыбу со спиннингом в руках, несмотря на морозы и метели, пока не заморозит последняя речка. Охота, как говорится, пуще неволи! А настоящий спиннингист, он, как и настоящий охотник, никогда не сдастся, и как пионер – всегда готов! Поэтому, как только выдаться свободный денек или даже несколь-

нула ледяным панцирем. Тут главное знать, а лучше записать себе на будущее, эдакий своеобразный порядок замерзания окрестных водоемов на основе наблюдений прошлых лет. Иметь такой «календарь» очень, скажу я вам, полезно, чтобы не тратить понапрасну драгоценное время коротких зимних дней на бесплодное и беспорядочное метание от одной реки к другой. Тогда уже можно более или менее спланировать очередную рыболовную вылазку, разумеется, делая необходимые поправки на беспристрастный столбик термометра.

Сама по себе рыбалка в перевозимые ходовая, активная. Замерзшая почва, заледевшие болота нам в помощь. Большие лужи и колеи разбитых лесных дорог, сырые низины, то есть все те естественные природ-

ные преграды, которые еще вчера не давали возможности быстро подойти к берегам той или иной речки, теперь стали легко

Помню, как в начале «нулевых» годов впервые попробовал, что это за фрукт такой – зимний спиннинг? Только тогда началось

совсем неизвестные, просто в летне-осеннюю пору по ним невозможно было прогуливаться пешком, а вот зимой эти заболо-



преодолимы. Даже обувь пачкать не придется – ступай себе напрямик по компасу или навигатору, экономия силы и время, срезая подчас целые километры. Попутно отмечаем, что нет никаких комаров, мошек, клещей и прочих летних напастей. В общем, в этой зимней сказке есть свои прелести, только надо уметь ими пользоваться.

все с февральской оттепели. Зато уже в следующем сезоне решил не затягивать с первым зимним выездом, а ловить, пока все льдом не затянет и снегом не завалит. Первая же вылазка в более-менее погожий денек, который выдался после декабрьских вьюгов и метелей, оказалась очень поучительной, да и удалось освоить новые места. Не скажу, что они были

ценные прибрежные участки стали вполне доступны. При этом выяснилось, что, несмотря на относительную прочность замерзшей прибрежной кромки и болотистого берега, ступать по ним следует осторожно. Дело в том, что среди всех этих кочек и промоин бобры наделали массу всяческих канавок, ямок и нор. В одну из нор я и провалился по колено. Повезло

еще, что ногу не повредил, а лишь зачерпнул в сапог добрую пригоршню черной торфяной жижи.

Штаны потом пришлось отстирывать, поминая нелестными эпитетами лохматых канадских переселенцев. Их вдобавок к местным бобрам завезли к нам когда-то некие «мичуринцы» вместе с американскими норкой и ондатрой. И если последние нам неудобств не создают, то от содружества «бобровых наций» на

водоемах в последнее время сплошные проблемы не только в плане безопасного передвижения, а больше по части настоящего уничтожения этими грызунами некоторых микроречек своими плотинами. Там рыба просто перестает жить и нереститься.

Попутно я сделал для себя еще один вывод, и в дальнейшем, отправляясь в начале зимы на рыбалку в подобные места, стал облачаться в болотные сапоги.

Второй опасный эпизод при передвижении по замерзшей прибрежной трясине был связан с незначительным выходом на поверхность природного газа, который в местах своего извержения не давал полностью замерзнуть поверхности. Там тоже можно было запросто провалиться и начерпать в сапоги грязной и холодной воды. Вот о таких неприятных моментах, которые могут испортить рыбалку в самом ее начале, хочу пред-

41-Я МЕЖДУНАРОДНАЯ ВЫСТАВКА

ОХОТА И РЫБОЛОВСТВО НА РУСИ



22-26 февраля 2017 г.
Москва, ВДНХ, пав 69, 75



ЛУЧШАЯ ВЫСТАВКА
России 2012-2015 гг.
по версии Ассоциации «Деловая охота и рыбалка»

Expo Rating

«ВЫСТАВОЧНАЯ КОМПАНИЯ «ЭКСПОДИЗАЙН», ООО
+7 (499) 181-44-74 | +7 (495) 258-87-66
www.hunting-expo.ru

12+

упредить тех, кто впервые собирается встать на этот, в прямом смысле слова, скользкий путь зимнего спиннингиста. Пока снега не-

ки, за ними остальные. Соответственно, мы так и перемещаемся – от одних к другим, пока все они не окажутся подо льдом.

том и осенью, но свое-го не упустит, поэтому ловить ее всегда приятно и интересно. В общем, щука зимой – наше все.



много, надевать лыжи и снегоступы вроде как рано, поэтому лучше пользоваться забродниками или болотными сапогами на пару размеров больше, под теплые шерстяные носки или чулки.

Первыми замерзают самые тихие ре-

Главный наш трофей – щука, во всяком случае, в моих угодьях это так. Изредка в прилове попадает что-то еще, например, форель, но это бонус.

Зубастая активна в любое время года. Зимой она всего лишь не столь быстра, как ле-

Лучшие места холодной порой – это речные ямы и их окрестности. Естественно, в первую очередь следует обловить входы и выходы. Там концентрируются наиболее активные хищницы. Вполне вероятно, что мы можем

попасть на скопление щук, откуда сможем «выдернуть» несколько зубастых экземпляров. Такие случаи запоминаются надолго. В самой яме, на глубине, стоит наиболее пассивная рыба. Уговорить ее на поклевку не так быстро и просто.

Во вторую очередь надлежит проверить речной коряжник, если, конечно, таковой имеется и нам известен. Там уже не все просто, надо подобрать соответствующие оснастки и типы проводки. Приманки с открытыми крючками

Если с собой ничего подобного нет, то следует обловить коряжник, что называется, по периметру – на предмет обнаружения дежурного хищника на краю завала.

Как правило, самые активные особи, обитающие среди коряг,



Здесь придется по-экспериментировать и с джиг-приманками, и с воблерами, и со спотсами их подачи. Но задержаться на яме подольше обязательно стоит. Если повезет, можно выудить оттуда настоящую трофейную рыбину.

можно запросто отрывать на зацепах при каждом забросе и, в конце концов, распутать всех зубастых обитателей коряжника. Лучшим выбором будут оснастки с офсетным крючком, типа «техасской», «каролинской» или сплит-шота.

попадают на первых забросах. Тех же, что засели глубоко внутри подводной «крепости», можно попытаться выманить шумным воблером, осторожно протаскивая его вдоль завала. Хорошо, если это будет достаточно массивная приманка. Луч-



ший тип – воблер-минноу нейтральной плавучести, который следует вести потяжками или небольшими рывками. После каждой – пауза на 3-4 сек. и более. Затем надо слегка пошевелить зависшую приманку аккуратной потяжкой. Если поклевка не последовала, то снова пара рывочков и пауза. Никакой спешке с анимацией приманок в зимнем спиннинге места нет.

Еще очень перспективны в начале зимы речные мелководья с остатками подводной растительности. Не все



растения к этому времени отмирают. В некоторых местах частенько сохраняются

локальные заросли. Они не столь густые, как летом, но в них вполне уютно чувству-



ет себя «бель» – плотва, красноперка, густера и т. д. Неудивительно, что щуки, как исправные пастухи, регулярно «пасут» косяки потенциальной добычи, маскируясь среди остатков травянистой растительности. В таких местах хорошо ловить на джиг-приманки, подавая их в толще воды, а также плавающие воблеры геометрии «минноу» и «шэд». Те из них, что обладают собственной игрой, ведем равномерной проводкой,

прочие – твичингом. Иногда в таких местах неплохо выстреливают в начале зимы классические блесны-«колебалки».

Конечно же, спиннингисту не стоит проходить мимо речных поворотов и устьев ручьев и микроречек. Такие места перспективны в любое время года, и ранняя зима – не исключение.

Зимой проводка приманок любого типа должна быть плавной и размеренной. Не нужно никакой спешки.

Вес огрузки джиг-приманок должен обеспечивать продол-

жительную паузу в 3-4 сек., и иногда даже более. На малых реках и микроречках обычно мне хватает джиг-головок и «чебурашек» весом от 3,5 г (для тихой воды) до 8-10 г (на течении). Чаще и, пожалуй, лучше всего зимой работает стандартная ступенчатая проводка. На твердом дне отрыв приманки от грунта осуществляем 2-3 оборотами катушки, а на илистом можно поиграть вершинкой удилища, поднимая облачка мути, что всегда вызывает любопытство хищника. Большая часть покле-



вок происходит на падении приманки.

При ловле воблерами поклевки чаще всего происходят на паузе или при легком ше-

ню. Разве что размер виброхвостов и твистеров можно несколько уменьшить, скажем, с 4 дюймов (10 см) до 3 (7,5 см). Частенько таким

зимника на знакомом ему водоеме будут сводиться к быстрому облову перспективных точек. Это позволит охватить за небольшой



велении воблера в конце остановки перед очередным рывком. Поэтому в приоритете приманки с нейтральной плавучестью. На течении, особенно сильном, очень хороши тонущие модели, в том числе составники.

Сами приманки для зимней рыбалки пойдут те же, что работали на тех же речках осе-

нехитрым приемом удастся увеличить количество уверенных щучьих поклевков. Воблеры иногда тоже имеют смысл использовать помельче. Там где осенью оптимальными были приманки 120-140 мм, теперь таковыми будут 90-100 мм, если 90 мм, то 65-70 мм.

Тактические действия спиннингиста-

зимний световой день рыбалки довольно большую акваторию. В этом случае мы используем только те приманки и способы их подачи, которые уже не раз давали положительный результат. Такая рыбалка подразумевает быстрый облов одной точки и перемещение к следующей. Нам не

нужно много экспериментировать с приманками, все, что нужно для успеха, определено заранее. Надо лишь отмечать в памяти, навигаторе или просто на снегу те места, где выманить хищника из засады в данный момент не удалось, чтобы на обратном пути вновь попытаться изловить-таки несговорчивую рыбу.

В случае с вылазкой на незнакомую речку, тактика действий потребует уже иная. Там стоит детально облавливать перспективные места. На этот случай, кстати, можно и одеться чуть теплее, так как простаивать на одном месте придется намного дольше. Быстро отстреляться на каждой перспективной точке не получится. Только тщательное облавливание всех «подозрительных» мест способно дать результат и заполнить вакуум знаний о новом водоеме. Зато на следующих рыбалках можно будет быстро пробежаться по тепер уже знакомым точкам.

Учитывая совсем небольшую продолжительность зимнего светового дня, особенно в декабре, желательно на реке быть уже с рассветом, чтобы успеть обловить и обследовать максимум интересных мест. Главное, постараться так спланировать свой поход, чтобы переходы от точки к точке не отнимали слишком много времени и сил.

Очень полезно наличие мостов через исследуемые реки. Тогда будет возможность обловить перспективные места, подкравшись к ним с другого берега. Это вполне может принести свои плоды. Вообще очень удобно пробежаться по реке, сначала «пробив» один ее берег, а затем другой. Тут у рыбы совсем не остается шансов избежать нашего «учета» всех перспективных мест.

Иногда на малых речках есть мелкие места, через которые можно перейти вброд в забродниках или даже в болотных сапогах. Это, конечно, более экстремально, чем движение через мост,

поскольку можно испускаться в ледяной воде. Однако если есть уверенность в своих силах, то пренебрегать такой возможностью обследовать водоем с противоположного берега не стоит, особенно когда мостов поблизости нет. Только ни в коем случае не надо упрямо лезть в ледяной поток, если глубина брода выше колена! На дворе совсем не лето. Если что-то пойдет не так, то закончиться такое форсирование реки может очень и очень печально. Особенно опасно кувырканье в воде, когда на вас надеются забродные штаны. В них выпрямиться и выбраться на сушу очень непросто. Кто имел «удовольствие» в них нырнуть, тот подтвердит. Берегите себя, ведь вас ждут дома.

Таковы вкратце пожелания спиннингистам, которые готовы мужественно и стойко бороться с зимней стужей до последней проталины на последней из замерзающих рек. Борьтесь и ищите, найти и порыбачить!

ОКУНЬ ПРИНИМАЕТ ПО РАСПИСАНИЮ

А. КУЧУМОВ
г. Ижевск



В Удмуртии уже с ноября начинается настоящая зима, но надежный и крепкий лед на Каме, по которому можно пересечь реку, уйти или уехать на снегоходе на другую сторону, встает в наших краях только в декабре. Раньше на подледную рыбалку я стараюсь не выходить, считая это опасным.

Предпочитаю ловить окуня на блесну и балансир. Мои основные места – это разливы на Каме в окрестностях д. Зуевы Ключи и озеро Бакалка, которое находится за рекой.

Многолетние выезды и наблюдения позволили мне сделать некоторые выводы. Теперь домой я всегда возвращаюсь с хорошим уловом. Надеюсь, что мои наработки и принципы ловли окажутся полезными и для других рыболовов, особенно для тех, кто выезжает на рыбалку в деревню Зуевы Ключи.

Принцип линий

Поведение рыбы зимой каждый день разное. Сегодня, например, окунь «стоит» на 3-метровой глубине, а завтра – на отмели. Кроме это-

го, на разной глубине может находиться разный окунь. Причем не всегда легко угадать, где какой. Запросто может оказаться, что на глубине не активна мелочь, а на мелководном участке берут отменные «горбачи».

Разгадать эту загадку сходу получается крайне редко. Порой приходится пройти несколько километров по льду и снегу, пока найдешь активную стаю, и вдоволь насверлить лед. Однако бездумный поиск очень утомителен и редко бывает успешным.



большой участок водоема можно исследовать. Подготовленные лунки облавливаем серийно, выбор самих линий может быть произвольным.

Поклевки и поимки рыбы могут быть на всех лунках серии, но одна или две из них будут отличаться от других. Там или окунь будет ощутимо крупнее, или ловиться он будет намного чаще, так называемыми «раздачами». Эта лунка, а точнее глубина в ней, и является рабочей на сегодняшний день. Именно по ней нужно искать и ловить окуня, разбуривая ледовый участок уже по горизонтали.

**Прием
с 9 до 15 часов**

Одной из главных особенностей ловли окуня со льда в Зуевых Ключах является четкий временной интервал его активности. Он, за все время моей рыболовной практики, не поменялся ни разу. Можно встать на нужную точку еще в сумерках, начать ловлю и пытаться что-то поймать, но сделать это до 9:00 часов будет очень слож-

Мне удалось поработать очень простой, но действенный способ поиска и ловли окуня, который заключается в следующем. В предполагаемом месте ловли нужно сразу активно просверлить две, а лучше три серии лунок.

Удобно это делать сразу после приезда, еще в сумерках. Расстояние между лунками в одной серии – десять шагов, а между линиями – пять или семь. Количество лунок в линии обычно равно десяти, но может быть любым. Чем больше просверлено, тем



Alaskan

проверено **Антарктикой**
на фото **Владимир Зимичев**
известный полярник

ЭКИПИРУЙСЯ ПРАВИЛЬНО!



Зимняя шапка
«DogSalmon»
(с маской)

Зимний костюм
NewPolar



Флисовый
полукомбинезон
«RiverRanger»



Термобелье
«FirstMission»

Варежки
«NewPolar»

Носки
«Alaskan Super Warm»

ecogroup
www.eco-group.ru

Оптовая торговля рыболовными товарами

САНКТ-ПЕТЕРБУРГ +7 (812) 773-45-00; МОСКВА +7 (916) 188-72-05; ВОЛГОГРАД +7 (905) 338-96-75; ИРКУТСК +7 (914) 876-83-61
КАЗАНЬ +7 (927) 045-95-89; КРАСНОЯРСК +7 (913) 595-00-26; НИЖНИЙ НОВГОРОД +7 (910) 395-00-08
НОВОСИБИРСК +7 (983) 318-37-12; РОСТОВ-НА-ДОНУ +7 (999) 696-58-58; САМАРА +7 (846) 276-40-99; УФА +7 (987) 015-54-15.

но, практически нерезультативно.

Окунь подо льдом Бакалки тоже начинает активно ловиться ровно в 9:00. К этому времени

поклевки и поимки мелкого окуня случались и после 15:00, но «серийный» и крупный окунь всегда заканчивались именно в 15:00 часов.

При ловле на глубине 3 м, примерно через 2 часа, окунь в Зуевых Ключах поднимается вполводы, что сильно ускоряет ловлю. После



и должны быть готовы те серии лунок, о которых шла речь выше.

Рыбалка может продолжаться сколько угодно, вплоть до темноты, но в 14:30, как по часам, клев начинает затихать и к 15:00 прекращается почти повсеместно. Эту временную особенность я проверял в разных местах Бакалки, и всюду она была актуальной и работала. Конечно, единичные

Принцип качелей

Неоднократно замечал, что в 9:00 утра окунь начинает ловиться со дна. После того, как найдена рабочая горизонтальная линия, облавливать ее нужно именно со дна, периодически проверяя верхние слои воды. Как только клев затихает, поднимаем блесну, а то и вовсе начинаем ловить на спуске, у нижней кромки лунки.

этого рыба может подняться еще выше, но, как правило, потом снова спускается обратно ко дну и там продолжает активно ловиться.

«Попугай» с мушкой

Как и у любого практикующего блеснильщика, в моем рыболовном ящике всегда имеется большой запас приманок – блесен и балансиров. Окунь часто бывает капризным. Для

него в моем арсенале есть балансиры разной формы, но яркой синезеленой расцветки. Они ловят окуня всегда и везде, на любых глуби-

нах Бакалки. За яркую расцветку я зову их «попугаями».

Многолетней рыболовной практикой была наработана модер-

низация этих балансиров. Вместо штатного обычного подвесного тройника нужно повесить такой же крючок, но с красной или черной мушкой. С таким оперением уловистость приманки возрастает в разы, причем ловится более крупная рыба.

Больше – лучше

Этот принцип касается размера балансира. Обычно разведку я начинаю с небольшой приманки. Активный окунь выдает себя сразу. Он, может, и не будет ловиться, но начнет подбрасывать и толкать балансир, играть им. Раньше в подобных случаях я всегда ставил совсем маленькую приманку, но в последние годы поступаю наоборот – цепляю более крупную. Окунь моментально прекращает свои игры, атакует балансир жадно и уверенно!

Ловля окуня – увлекательное занятие. Конечно, нужно потратить время на его поиск, но после этого он награждает рыбака замечательными поклевами.



МИФЫ ПЕРВОГО ЛЬДА

В. ВОЛКОВ

наш собственный корреспондент
по Волгоградской обл.

Первый лед – это праздник, которого с большим нетерпением ждет каждый рыболов. Сама возможность порыбачить на «твердой» воде, без труда пройти по ней в те места, куда еще вчера можно было добраться только на лодке, кажется каким-то волшебством, дарованным самой природой. Это удивительно, когда рыбу можно ловить буквально из-под ног на любом выбранном участке водоема. И самое большое везение выпало именно нам, российским рыболовам, ведь более чем в половине стран мира любители рыбалки вообще лишены такой возможности!

Первый лед – это как Новый год, с той лишь разницей, что наступает не в определенную дату, а в разное время. В нашей местности самым ранним сроком становления льда является третья декада

ноября. Однако случается, что водоемы встают уже после Нового года – в первой декаде января. Конечно, такое ожидание рыбацкого праздника очень изматывает, но мы всегда благодарны погоде за то, что лед все-таки встал. Ведь в регионах, расположенных южнее Волгоградской области, в иные мягкие зимы пригодного для рыбалки льда может не быть вовсе...

С первыми приходскими морозами нас с женой, думаю, как и многих других любителей рыбалки, начинает охватывать какое-то тревожное чувство. Увидев ранним утром выходного дня, что красный столбик термометра за окном упал до отметки в $-5-7^{\circ}\text{C}$, мы не можем удержаться и отправляемся пешком на небольшое мелководное озерцо, расположенное в 10 минутах ходьбы от



нашего дома. Конечно, мы знаем, что одного-двух дней мороза явно недостаточно для полноценного льда. Чаще всего так и оказывается: если озеро и затянулось, то простого нажатия пальцем достаточно, чтобы убедиться в хрупкости его «панциря».

Иногда мы и на этом

рожно, скользящими шагами (фото 1).

Правда, для рыбалки прочности этого самого раннего льда все равно бывает недостаточно: стоит лишь прорубить лунку, как из нее фонтаном начинает бить вода, а сам лед прогибается под твоим весом, будто лист картона...

жором рыбы. Однако в реальности картина не такая радужная. Нередко оказывается, что спешить на самый первый лед просто-напросто незачем. Возможно, что в других областях рыбалка сразу после становления льда выглядит иначе, но в нашем регионе самый первый



не успокаиваемся. Зная о том, что в пойменной части Волги, расположенной ниже поселка, морозы всегда сильнее, мы седлаем наши велосипеды или автомобили, чтобы проведать небольшие пойменные озера. Некоторые из них действительно покрываются надежным льдом самыми первыми, и удается даже отойти от берега на несколько метров – осто-

Вот в таких терзаниях и проходит у нас ожидание первого льда. Правда, очень часто оказывается, что ожидание праздника лучше самого праздника. Среди большинства рыболовов стойко бытуют несколько распространенных мифов, связанных с особенностями клева в период первого льда. Многие склонны ставить знак равенства между этой порой и

лед – далеко не самый рыбный. К такому выводу мы пришли на основании собственной практики.

Миф №1:

Чем раньше выйдешь на лед, тем больше будет улов

Об этом говорят не только сами рыболовы. Во многих специализированных энциклопедиях и справочниках их составители очень на-

マイコ
МАЙКО



МАЙКО* – новый вид приманки для ловли рыбы со льда. «Революционная» игра, не имеющая аналогов. Японские технологии. Четыре размера.

* Майко, разработана в Японии.



www.luckyjohn.info
www.salmore.com

стойчиво и убедительно пишут, как важно не упустить короткий период первого льда. Многие рыболовы, обвиняя какому-то непонятному инстинкту и забывая об элементарных правилах безопасности, стремятся быть первыми на девственно-гладком льду. Увы, такая поспешность и беспечность порой оборачиваются трагедиями.

Помнится, самый хороший урок мы с моим другом и товарищем по рыбалке получили, когда учились в средних классах школы. Тогда, начитавшись статей и умных книг о рыбалке, в частности, о том, что в первые дни ледостава должен бешено клевать окунь, мы с нетерпением ждали этого благодатного времени, готовили снасти и точили крючки на блеснах. В тот год лед начал замерзать довольно рано, но происходило это при пасмурной погоде с частыми осадками в виде дождя и снега. Ледовый покров, хоть и достиг толщины сантиметра четыре, был очень рыхлым и слабым. Опыт-

ные рыболовы знают, что молочного цвета первый лед – самый предательский, потому как имеет свойство проваливаться внезапно, без предупредительного хруста. Никто из взрослых не спешил на него выходить, а вот нам, нетерпеливым пацанам, все было нипочем. В один из дней мы без разрешения старших отправились открывать сезон рыбалки со льда.

Непрочный и ненадежный лед все-таки удерживал вес школьников, но при этом прогибался и тихо, жалобно потрескивал. Чтобы сделать лунки, мы взяли с собой легкие топоры, но, как выяснилось, они были не нужны. Отверстие можно было проделать, ударив каблуком сапога в любом месте. Этого было достаточно, чтобы проломить тонкий лед, который по консистенции напоминал спрессованную снежную кашу.

Сейчас мне жутковато вспоминать ту рыбалку, ведь то, что мы не провалились и не потонули, было настоящим чудом. Кстати говоря, часа два макая свои

блесны, мы не увидели вообще ни одной поклевки, хотя окуня и щуки в том пруду было более чем достаточно. Несолоно хлебавши мы вернулись домой, где нас ждал большой нагоняй. Для своей экстремальной рыбалки мы выбрали небольшой затон, с трех сторон окруженный камышом, но кто-то из жителей нас все-таки заметил и успел рассказать родителям о наших «подвигах»...

Конечно, тот случай стал для нас хорошим уроком. Мы стали осторожнее, но желание покорять ледовые просторы самым первым лично у меня сохранялось еще долго. И, по моим наблюдениям, к этому стремятся многие рыболовы. Конечно, чтобы обезопасить себя в случае неожиданного купания, они берут с собой различные средства спасения. Нож в кармане, «спасалки» на шее, надежный спасательный жилет или простая длинная палка – все эти предметы позволят в экстремальной ситуации удержаться «на плаву» и выбраться на берег. Хотя, конечно, не факт...

Со временем я пришел к пониманию, что рыбалка на самом первом льду просто-напросто некомфортна и не позволяет получать хоть какое-то удовольствие. Ну, как, скажите, можно расслабиться и наслаждаться процес-

сом, окружающей природой, если при каждом твоём перемещении лед прогибается и предательски трещит, а из уже проделанных лунок выходит вода, заливая все вокруг (фото 2)?! Рискуя в любой момент, при первом неосторожном движении принять ледяную ванну, о рыбалке думаешь в самую последнюю очередь. Адреналин, изрядными порциями впрыскиваемый в кровь, чаще всего становится единственным «уловом». Потому



что рыба в период становления льда не всегда клюет так бешено, как предписывают ей академичные рыболовные справочники.

Миф №2:

По первому льду наблюдается самый активный клев

В конце осени – начале зимы действительно в клеве многих видов рыб, в особенности хищных, наблюдается некоторое улучшение. Однако я не считаю, что это нужно напрямую связывать со становлением льда. Дело в том, что ледостав – это всего лишь один из факторов, который влияет на активность и режим питания подводных обитателей. Гораздо большее значение, на мой взгляд, имеет погода, вернее, ее стабильность.

Как я уже отметил выше, ледостав в нашей местности может произойти как довольно рано (в конце ноября), так и достаточно поздно по сезону (в начале января). Очевидно, что клев на открытии сезона в зависимости от сроков его начала по интенсивности будет совершенно разным.

Природу не обманешь. Подводные обитатели соблюдают определенный режим независимо от того, есть ли над водоемом ледовый покров или он пока еще не успел установиться. Поздней осенью, начиная с середины ноября, клев ослабевает повсеместно. В это время зима еще не спешит вступить в свои права, поэтому первые заморозки и ясные холодные дни с высоким атмосферным давлением могут сменяться затяжным ненастьем, когда небо закрыто тучами, дуют холодные ветра, а дождь сменяется снегом. Такая «погодная вакханалия» с резкими скачками давления не лучшим образом отражается на самочувствии рыб, которые большую часть време-

ни находятся в оцепенении, и если питаются, то по минимуму.


Если в промежутке между двумя ненастными фронтами придут морозы, они вполне могут за несколько дней сковать водоемы надежным льдом. Но так как вскоре снова будет потепление, то едва ли подводные обитатели успеют порадовать рыболовов фирменным перволедным клевом. Скорее всего, рыба по-прежнему будет находиться в оцепенении, никак не воспринимая «стеклянный потолок», внезапно появившийся у нее над головой, как сигнал активно питаться. И ее можно понять.

Если вслед за морозами снова идет значительное потепление (а именно так и происходит последние несколько лет на большей части территории европейской части России), то первый лед быстро разрушается. Рыболовы ждут второго, а иногда даже третьего становления льда. Но, увы, повторные ледоставы тоже не оправдывают их надежд.

На мой взгляд, настоящий перволедный

жор может случиться лишь в том случае, если зима входит в свои права плавно, но уверенно и в положенные ей календарные сроки. Если говорить о нашей местности (юг Волгоградской области), то, по моим наблюдениям, оптимальным временем для ледостава является

первая декада декабря. К этому времени вода в водоемах успевает уже достаточно остыть, и они покрываются льдом довольно быстро. При условии устойчивой погоды рыбы быстро привыкают к новой обстановке, и начинают активно питаться. В иные дни и



3

хищники (окунь, щука (фото 3), и белая рыба (плотва, густера) демонстрируют настоящие чудеса аппетита. Жаль, что такое случается далеко не каждый год. Главная причина тому – капризная и нестабильная погода.

Бывает, что в начале зимы приходит об-

ки в $-15-20^{\circ}\text{C}$, а дни стоят ясные и морозные. Увы, несмотря на кажущуюся стабильность, такая погода тоже не способствует хорошему клеву. Большинство видов рыб плохо переносят резко поднявшееся давление и похолодание. Поэтому хороший клев воз-

пару раз). В этом случае ни о каком перволедном жоре не может быть и речи – рыба уже перешла на зимний режим питания и закономерно снизила активность.

Очевидно, что сам факт становления льда не может побудить рыбу активно питаться.



4

ширный антициклон с высоким атмосферным давлением, и морозы устанавливаются резко и надолго. Ледовый покров образуется быстро, и столь же стремительно наращивает свою толщину с каждым днем. Ночью столбики термометров опускаются до отмет-

обновляется только тогда, когда морозы сменяются потеплением (фото 4).

Самый неблагоприятный расклад, когда ледостав существенно запаздывает, а водоемы замерзают только в январе (на моей памяти за последние лет десять такое случилось

Как мы видим, для этого должны сойтись всего несколько важных факторов: период становления льда, который не должен быть слишком ранним (в ноябре) или слишком поздним (в январе), стабильная устойчивая погода без резких скачков давления, ну и, ес-



5

тественно, сам надежный ледовый покров (фото 5).

Миф №3

Лучший клев по первому льду наблюдается на неглубоких водоемах

Ожидая первого льда, рыболовы в первую очередь обращают внимание на неглубокие и непроточные водоемы (пруды, пойменные озера, старицы и пр.). Отчасти это оправдано, так как лед на таких водоемах встает бы-

стрее, чем на реках и водохранилищах, а потому позволяет открыть зимний сезон на неделю-две раньше (фото 6). Там риск принять ледяную ванну сведен к минимуму, а в случае экстремальной ситуации легче выбраться из полыньи, если глубина в месте рыбалки составляет не более 2 м. Правда, и на мелких водоемах по первому льду случаются трагедии, когда рыболовы пренебрегают элементарными правилами безопасно-

сти, а также злоупотребляют алкоголем.

Однако многие рыболовы по первому льду посещают небольшие мелководные водоемы вовсе не из-за их относительной безопасности. Бытует миф, что именно там сразу же после становления льда наблюдается самый активный клев.

На поверку оказывается, что это не совсем так, и мелководные водоемы в период ледостава могут просто «отмалчиваться». У этого



6

явления есть свои объективные причины, и ярким примером как раз будет рыбалка на наших пойменных озерах и небольших степных прудах.

Как правило, пойменные озера, которые

находятся в низинах и укрыты со всех сторон деревьями, покрываются льдом самыми первыми (фото 7). Иногда это происходит очень неожиданно.

Пару лет назад в конце ноября мы с су-

пругой, вооружившись живцовыми поплавочными удочками, отправились в пойму закрытый сезон. И были очень удивлены, когда увидели, что все наши водоемы покрыты льдом! Причем в неко-




7

торых местах он был настолько прочным, что вполне держал вес взрослого человека.

Раннее становление льда на пойменных озерах не означает хороший клев. Почему? Просто подводным обитателям требуется время, чтобы привыкнуть к новым условиям.

В наших пойменных озерах очень много рыбы как «белой», так и хищника. Не раз и не два нам с супругой удавалось порыбачить на них сразу же после ледостава (фото 8). И полное отсутствие клева в этот период выглядит уже как закономерность. Сказать, что мы не старались поймать рыбу, нельзя. Мы использовали разные виды наживок и прикормок на белую рыбу, предлагали хищникам блесны, балансиры и живцов. Увы, все озера молчали, будто были совсем пустыми. Но мы-то точно знали, что это не так!

Ситуация в корне менялась уже к следующим выходным. За это время подводные обитатели успевали освоиться в новом для них мире «за стеклом», а



8

сам ледовый покров наращивал толщину или покрывался слоем выпавшего снега. И на мормышку, и на жерлицы начинался активный клев, будто и не было «гробового» молчания неделю назад (фото 9).

На мой взгляд, когда лед тонок, на рыбу негативно воздействуют как минимум два главных

фактора – это его прозрачность и громкий шум от передвижения по нему человека. К тому же в начале зимы мало кто из рыболовов пользуется ледобуром. Обычно в это время главными инструментами становятся топорики или пешни, которые тоже создают изрядный шум.

Наши пойменные озера неглубоки. Их


глубина редко превышает 2,5 м. К зиме все водные растения успевают опасть на дно, поэтому прозрачность воды становится максимальной. К тому же лед здесь застывает в полном безветрии, по-

скольку водоемы закрыты со всех сторон деревьями. Он получается гладким и прозрачным, как стекло. Даже на 2-метровой глубине удастся разглядеть то, что творится на дне. Наверняка и

рыба так же хорошо видит, что происходит над ее головой и настораживается от перемещений людей и резких громких звуков, которые неизбежно сопровождают рыбалку.

Обычно одной недели достаточно, чтобы лед дорос до нужной толщины и уже перестал предательски трещать от каждого шага. Попутно с его нарастанием уменьшается прозрачность. На руку рыболову может сыграть слой выпавшего снега, хотя бы тонкий. Но благодаря этим изменениям рыбалка по первому льду обретает совсем другой вид!

И я, и моя супруга убедились в том, что никогда не нужно торопиться с выходом на самый первый лед. Во-первых, это очень опасно. Во-вторых, самое интересное в рыбалке начинается, когда лед достаточно окрепнет и покроется снегом. Только в этом случае можно порыбачить в удовольствие и не создавать себе лишнего стресса, получая от ловли только положительные эмоции!



9

ЗИМНИЙ САРГАН


А.ГУЗЕНКО,
наш собственный корреспондент по ЮФО

У нас на Нижнем Дону конец года – самая «неуютная» пора по погоде. Солнца совсем мало, частые морозящие дожди и главное – почти не прекращающиеся низовые на-

гонные ветра в самых рыбных и популярных у ростовчан приморских станицах, поворачивающие течение вспять и заливающие огромными волнами любые лодки. В это время так и хочется



погреться где-нибудь ²⁴ на побережье Египта, в крайнем случае – Турции, но туда сейчас не так просто попасть. А вот рыболовный туризм где-то в Африке или в Таиланде, конечно, не всем доступен по ценам. Однако выход есть! Я хочу рассказать рыболовам о совсем недорогом и вместе с тем очень интересном отдыхе на нашем черноморском побережье. Практически всю зиму можно успешно



рыбачить, надо лишь подгадать хорошую погоду.

Жителям южных регионов страны, да и не только вполне доступно ближайшее черноморское побережье от Туапсе до Сухуми. Мест в отелях хоть отбавляй, море еще не совсем остыло и постепенно отдает свое тепло суше. Поскольку массового наплыва отдыхающих в это время нет, квартиры и даже отели снижают цены до минимума. Легко можно договориться о ночлеге в частном секторе всего за 200-250 рублей. Пляжи и волнорезы безлюдны и всем доступны. Так что есть прямой смысл провести чудесную неделю в приятном умеренном климате Черноморья. Место стоит выбирать в зависимости от даты на календаре и прихода холодов: чем дальше в зиму, тем следует отправляться южнее. Например, в Абхазию, где большой Кавказский хребет делает вашу рыбалку комфортной даже в январе.

Конечно, потребуются некоторое везение с погодой. Отдых, когда постоянные шторма и дожди, мало кого порадует.

Однако если внимательно следить за прогнозом погоды в интернете, то с вероятностью в 90 % можно и это предусмотреть. Например, стоит учитывать прикрытие от гор. У берега почти всегда тихо при северном и северо-восточном ветре. Местные рыболовы называют его «горняком». Даже если он приносит с севера холод, то вместе с ним обычно устанавливается солнечная и тихая погода возле берега, что вам и надо. Тут уж не зевай и готовь снасти для интересной рыбалки.

Обычно дневная температура в конце года держится в пределах 10-15°C. Лишь по ночам воздух остывает до нуля. Однако в это время суток лучше отдыхать, чем рыбачить.

Возможностей для ловли хватает, хотя зимой поймать рыбу несколько сложнее, чем летом. Любители чисто безнасадочной рыбалки смогут «оторваться» на таких обитателях моря, как лугарь, ставрида, пеламида. Однако, на мой взгляд, гораздо интереснее в это время года поохотиться на саргана. Его ловля очень азартна. Эту рыбу надо найти и

суметь поймать, что очень интересно настоящим спортсменам-охотникам за экзотикой побережья. Так что в этот раз поговорим именно о саргане.

Этот хищник появляется у берегов зимой. Он гоняется за косяками хамсы и песчанки, на которых охотится на манер наших окуней, коллективно загоняя небольшие стаи мелкой рыбы ближе к берегу. Вот тут-то и поджидают самого охотника многие рыболовы из Туапсе, Сочи, Гагр и т. д.

К счастью, в последние 10 лет условия ловли саргана стали более доступными, поскольку вместо привычных старых волнорезов на берегах появились противостормовые насыпи из огромных камней. Они выдаются в море на 30-50 м и становятся прибежищем многих морских жителей: крабов, моллюсков, креветок, дают укрытие от постоянного прибойя малькам.

Для ловли саргана подойдут и нехитрые снасти, однако можно использовать и самые современные. На берегу можно встретить, как поклонников ультралай-

та или рок-фишинга, так и специалистов по ловле с бомбардой.

Мне наиболее приглянулась именно ловля на бомбарду. Она дает

весом 5-8 г. Для такой ловли, если на море штиль, подойдет спиннинг легкого класса. На шпулю катушки следует намотать тонкую «пле-

убегающего малька анчоуса или песчанки, и всплески, характерные для каждого хищника, и выход саргана на поверхность, когда хищни-



наиболее широкие возможности для поиска рыбы. И в самом деле, в разгар своей охоты сарган может оказаться чуть ли не под ногами рыболова, и его можно поймать даже на поплавочную удочку, однако через несколько минут его стайка может отскочить от берега на добрые полсотни метров, и как его там достать? Вот тут-то и поможет оснастка с бомбардой.

Когда сарган охотится возле берега, пригодятся легкие бомбарды

«тенку» или флюорокарбон толщиной до 0,18 мм.

Однако очень желательно иметь с собой и второе удилище с верхней границей теста до 40-50 г. Оно способно забросить приманку с 20-40-граммовой бомбардой на 40-60 м, откуда и надо начинать поиск, если на поверхности нет явных признаков присутствия саргана. Какие это признаки? Обычно спиннингист. Это и россыпь во все стороны

ка можно увидеть во всей красе. Чаше такая картина бывает на рассветных зорях. Сарган полностью вылетает из воды и заставляет чаще биться сердце охотников за этой прекрасной и изящной рыбой.

Бомбарды непременно оснащаются стопорным вертлюгом с карабином.

Вы когда-нибудь замечали в телепередачах о животных, как ведет себя аллигатор? При захвате пищи он вращается вокруг своей оси, вы-

рывая куски мяса из жертвы. Примерно также ведет себя и сарган на крючке. Он пытается вырвать наживку и отцепиться, так что вертлюжок будет не лишним, хотя часто и он не спасает от дикого вращения рыбы при ее подтягивании к поверхности. В этот момент хищник просто «ходит колесом». Тут-то и наступает самый азартный момент ловли. Нередко сарган освобождается от крючка и достойно уходит победителем.

Все знают, как иногда непросто просечь твердую челюсть судака. Однако из-за довольно большой пасти клыкастого, у жала крючка гораздо больше шансов наткнуться в ней на уязвимое место, чем в клюве саргана. В этом может убедиться даже самый опытный спиннингист, попробовавший ловить стремительного морского разбойника. Из десятка поклевков в лучшем случае вы сможете реализовать лишь три!

Вокруг маленькой глотки чуть ли не сплошная кость, там всего двадцать процентов мягких тканей. Пасть же саргана вообще пред-

ставляет собой четыре вытянутые костные пластины с зазубренными, как у крокодила рядами острых зубов. Даже у идеально заточенного крючка шансов воткнуться здесь во что-либо очень мало.

Говорят, что в 50-е годы прошлого века морские рыболовы ловили саргана вообще без крючков, используя вабик из пучка трех-четырех шерстяных ниток, в которых вязли зубы рыбы. По правде говоря, я решил проверить этот способ на собственном опыте, но он оказался не слишком эффективным. Возможно, тогда и сарган был крупнее, и его было больше, но сейчас ни один хищник просто не захотел брать пучок из ниток и запутываться в нем своими загнутыми назад зубами.

Поводок, конечно, лучше ставить флюорокарбонный, учитывая прозрачную морскую воду при штиле. Когда она замутнена, подойдет и обычная нейлоновая леска.

Кстати, незадолго до шторма на границе мутной и чистой воды можно наткнуться на живущего перед затяжной

непогодой саргана и отлично порыбачить.

Длина поводка должна быть не меньше 1 м, хотя многое зависит от скорости вашей проводки и реакции на поклевку. Иногда ее вовсе не видно. Леска провисает лишь на секунду. Имея некоторый опыт, можно понять, что была осторожная атака, а крючок, скорее всего, уже пуст. Тут надо вымотать снасть, сразу же нацепить свежий кусок рыбы и быстрее сделать проводку в том же месте. Если рыба не напугалась, она возьмет второй раз.


Важен и правильный выбор крючка. Он должен быть идеально острым, из тонкой проволоки, с цевьем средней длины, примерно №10-14. Я предпочитаю позолоченный или никелированный. Эти цвета удачны для ловли большинства морских рыб.

Проводка обычно требуется небыстрая, с остановками, часто с небольшими стрипами, о которой хорошо известно опытным нахлыстовикам. Освоение проводки для ловли саргана не всем дается сразу, а чтобы познать все ее

секреты, могут понадобиться годы.

Сарган – очень непростая рыба. Освоив его ловлю, вы будете каждый год мечтать хоть

живку лучше заготовить заранее. Нарезку замораживаем и достаем из холодильника столько, сколько надо на этот день ловли.



на пару дней вернуться на побережье и почувствовать всю прелесть этой рыбалки.

Насадки у местных специалистов самые разнообразные, от креветки до курицы и морского червя. Я же предпочитаю нарезку из бока с кожей морских рыб серебристого цвета. Формой она должна напоминать объекты питания саргана – тюльку, песчанку или хамсу-анчоуса. На-

живку лучше заготовить заранее. Нарезку замораживаем и достаем из холодильника столько, сколько надо на этот день ловли.

вами. Что лучше – добыться неплохого улова с бомбардой или поймать всего 2-3 рыбы, но зато наиболее спортивным способом.

Сарган – очень нежная рыба. Увы, отпускать его получится не всегда. Достать крючок из глотки, не нанеся хищнику серьезных повреждений, удается очень редко, примерно в 10 % случаев. Так что волей-неволей значительная часть пойманной рыбы попадет на стол. И тут новички обязательно заметят, что кости саргана зеленого цвета. Опасности в них нет никакой, это просто особенность этой рыбы.


Саргана можно половить не только на Черном море. Он ловится осенью и на Балтике. Там эта рыба несколько крупнее и смелее берет узкие небольшие блесны. Водится сарган и под Владивостоком в Японском море, но там он подходит к берегам в июне. Можно выловить его и в дальних странах, где можно рассчитывать на серьезные экземпляры. В Средиземном море сарган уже дотягивает до 80 см, в Эмиратах – до 1 м, а в Таиланде аж до 1,5 м.

ДУЭЛЬ

А. ФАЛАЛЕЕВ
г. Киров

Мы с братом Александром очень любим отвесное блеснение, но имеем разные предпочтения по части приманок. Я давно и довольно успешно рыбачу зимой на небольшие вертикальные блесенки, а мой брат Александр отдает предпочтение балансирам. Естественно, в какой-то момент появилось желание проверить: что же из наших любимых приманок результативнее? И вот мы уже на льду.

Разумеется, такие состязания очень условны и относительны, но их итог вполне конкретен и выражается в штуках и килограммах пойманной рыбы. Одна оговорка – объектом моей ловли на блесны были, в большей степени, окуни; а Саша в первую очередь рассчитывал на щуку.



В коробке любого зимнего блеснильщика в обязательном порядке присутствуют как блесны, так и балансиры. Отвлечемся на минуту от нашего соревнования и посмотрим, что это за приманки.

Балансиры – это горизонтальные приманки, по форме напоминающие рыбку. Они оснащены головным и хвостовым одинарны-

рыбки. При взмахе удильника приманка уходит вверх и в сторону, а потом возвращается. Считается, что в идеале траектория движения должна напоминать «восьмерку».

Многие рыболовы полагают, что небольшие балансиры универсальны, поскольку ими может соблазниться как некрупный окунек, так и вполне упи-

ми крючками, а большинство имеют и подвесной тройничок. Важнейший элемент балансира – это хвост, который играет роль стабилизатора и, собственно, организует неповторимую игру чудо-

танная щука. Однако могут пригодиться и крупные модели. Их игру рыба заметит с большего расстояния. Однажды мой друг со своим отцом, используя самые крупные балансиры, которые

смогли у себя тогда найти, смогли наловить намного больше, чем окружающие их рыболовы с более компактными приманками.

стройка, хотя надо огорчиться, что некоторые рыболовы специально откусывают один или оба одинарника.



При покупке этой приманки нужно уделять внимание не только названию фирмы-изготовителя и внешнему виду, но и качеству крючков и хвоста. Аккуратно приклеенная лопасть обычно обеспечивает стабильную игру приманки, хотя, замечу, что не является гарантией качества. Иногда приходится доводить приманки до ума, добиваясь, например, дома в ванной правильной игры.

Поломка же переднего или заднего крючков для нас означает выход приманки из

В общем, не стоит вестись на дешевизну некоторых моделей, скупость может выйти рыболову боком.

Кстати, у некоторых балансиров передний одинарник смонтирован жалом вниз. Для информации, такие приманки хороши на мели, потому что при ударе о нижнюю кромку льда такой крючок намного меньше подвержен деформации. На нижний тройник частенько рыболовы подвешивают бисер, кусочек шерсти или частичку животной приманки. Есть в про-

даже и тройники с цветной капелькой. Тоже весьма удачный вариант комплектации балансира.

Вариантов зимних блесен превеликое множество. Это и детища именитых фирм-изготовителей, и кустарные, но тоже нередко весьма результативные. Крючки на них бывают как впаянные одинарные, двойные или тройные, так и подвесные на заводном колечке.

Зимой вода более прозрачна, чем летом, поэтому обычно рекомендуется использовать матовые блесны медного и латунного оттенков. Я бы порекомендовал ярко начищенные блесны для ловли на больших глубинах. Там количество поступающего в воду солнечного света намного меньше, чем на мели. Блестящие приманки могут пригодиться и в пасмурную погоду.

Игра у блесен может быть различной. Одни модели двигаются практически вертикально, другие могут заметно отклоняться в сторону. Сказать точ-

Lucky John®

**БАЛАНСИР
BALTIC**



**ЛУЧШИЙ
ВЫБОР***



КОМПАКТНЫЙ ТЯЖЕЛЫЙ БАЛАНСИР ПРЕДНАЗНАЧЕН ДЛЯ ЛОВЛИ НА ГЛУБОКИХ ВОДОЕМАХ КАК СТЕЧЕНИЕМ, ТАКИ БЕЗ НЕГО. ПРИМАНКА ДОСТУПНА В РАЗМЕРАХ: 40, 50 И 60 ММ., ВЕСОМ 10, 22 И 46 ГР. В АССОРТИМЕНТЕ 12 РАСЦВЕТКОВ. РЕКОМЕНДУЕТСЯ ДЛЯ ЛОВЛИ ОКУНЯ, СУДАКА И ЩУКИ.

WWW.LUCKYJOHN.INFO | WWW.SALMORU.COM

*По мнению экспертов компании Salmo Group.

но, что лучше, вряд ли получится, поскольку у конкретных хищников конкретного водоема могут быть свои предпочтения.

...И вот мы с братом, изрядно изрежетив лед лунками, начинаем купать в них наши приманки. Сегодня на пруду немногочисленно: четыре мормышечника, один такой же, как мы, блеснильщик, и пара рыболовов заняты установкой жерлиц. Делаю ход конем и, убедившись, что рыбу сегодня придется уговаривать, спешу к блеснильщику узнать его текущие результаты ловли. С одной стороны я разочарован, поскольку он ловит на балансир; с другой – я получаю небольшую фору, узнав, что хоть сегодня пока поклевки и нет, но вот вчера некоторые рыболовы весьма успешноловили окуня в таком-то месте. Как бы между делом уточняю, на что они ловили, и, получив обнадеживающий ответ, что вроде бы на блесны, спешу к указанной точке.

Брат понимает, что я завладел инициати-



вой, но сдаваться не хочет и направляется... к жерличникам. Слово за слово, и вот они уже о чем-то оживленно беседуют и даже смеются. Уверен, брат, поделившись информацией о результа-

тах своих жерличных рыбалок, начинает акkuratно узнавать ситуацию по щуке. Рыболовы, чувствуется, местные, поэтому они – кладезь ценнейшей информации! Пожарна прощание руки, они

расходятся с Александром. Похоже, этот район за ним...

У меня на новом месте ни поклевки, а он, подхватив пожитки, весьма уверенно устремляется в дальнюю, мелководную часть водоема. С одной стороны, хорошо бы последовать за ним, но с другой... Мы – сами кузнецы своего счастья, в том числе и рыболовного, и, увеличивая «ареал» лунок, я начинаю прощупывать это место более досконально.

Небольшая золотистая блесенка с красной капелькой на подвесном тройнике не раз выручала меня даже в самые безнадежные рыбалки. Вот и сейчас я делаю ставку на нее. Можно, конечно можно начать перебирать имеющийся арсенал, но почему-то хочется начать ловить именно на любимую, проверенную приманку.

Облов на каждой лунке начинаю со дна и поднимаю приманку сантиметров на 20-25, делая остановки примерно через каждые 5 см. На каждом уровне

делаю по 5-7 взмахов удильником, после которых то чуть приподнимаю, то чуть опускаю приманку. Если грунт песчаный (это видно сразу, игра приманки не сбивается, так как ничто не цепляется на крючок), то перед началом подъема стучу блесной по нему, поднимая облачко мути. Если на дне трава или ил, то стараюсь держать приманку чуть повыше.

К слову, при ловле окуня на блесну некоторые рыболовы убивают тройники и ставят либо двойные, либо одинарные крючки. Это связано с тем, что если рыба активна, то она сильно заглатывает приманку и бывает довольно сложно отцепить ее. Но если окунь вял, лучше все же рыбачить с тройником, чтобы даже самая осторожная поклевка не осталась нереализованной. Вот и я сегодня ловлю на блесну с тройником.

Наконец, мне везет, на, уже сбился со счета, какой лунке, я получаю осторожную поклевку. Ткнулся окунек в золотистую железку,

желая узнать ее на вкус, и раз – он уже на льду.

Окунь – рыба стайная и, поймав первого, можно рассчитывать на последующие поклевки. Главное – не распугать весь косяк, поэтому, стараясь не суетиться и не шуметь, запускаю блесенку в припорошенное отверстие лунки. Почему припорошенное? Тоже неспроста. Столб света от лунки нередко настораживает рыбу, проявившую интерес к вашей приманке, поэтому и приходится постоянно обновлять ледово-снежную кашлицу.

И вот, как говорится, где-то наверху «включили рубильник» и пошла увлекательная ловля «полосатиков». Бывает, ходишь-ищешь, но не находишь. Уже думаешь, что все, рыба сегодня не ловится абсолютно. Однако на очередной лунке вдруг натыкаешься на клев. Почему так? Я считаю, что дело в точке ловли. Оказалась счастливая лунка рядом, скажем, с корягой или затопленным кустом, «облеп-

ленном» рыбой, и пошел приятный процесс. Разумеется, частенько оказывается не на последнем месте и искусство рыболова, сумевшего расшевелить неактивную рыбу.

Не буду описывать каждую полученную поклевку и каждую пойманную рыбу. Скажу только, что одна-единственная лунка в течение часа принесла мне порядка трех с половиной десятков пойманных рыбин. Постепенно клев угас. То ли оскудела стая, то ли ее спугнул кто-то более зубастый, которого я, к сожалению, соблазнить своими блеснами не смог. Самое время прогуляться до брата, похвастаться своим уловом.

Саша при моем приближении сиял, как начищенный пятак. Еще бы! С одной, я подчеркиваю, с одной лунки он почти подряд вытащил трех хороших щучек, причем третья у меня на глазах.

С его слов, свое счастье он искал все утро. Пробурил десятки лунок, перепробовал почти все свои балансиры. Он готов был

уже признать проигрыш, поскольку, хоть и ловил далеко от меня, но видел, что я ак-

К слову, блесны, которыми я пользовался, в этом плане имеют явное преимущество.




тивно вытаскиваю рыб, но не сдавался и с изрядным упорством проверял новые места. В большинстве лунок было совсем мелко и сплошной ковер из травы. Пришлось искать хоть небольшие углубления. Балансиры кружили под лунками, собирая траву и тину.

И наконец, моему брату повезло! Правда, перед этим он изрядно почистил пространство под очередной лункой ледобуром, а потом и крючками приманки. Это место, как говорится, «выстрелило» и наградило рыболова приятным уловом и незабываемыми ощущениями от поклевки.

Прикинули вес уловов, посчитали «хвосты». По количеству, естественно, лидировал я. А вот вес уловов оказался примерно одинаковым. Подумали и пришли к общему мнению, что приманка, наживка и снасть – это только инструмент в руках рыболова, а результат

ловли зависит в первую очередь от него самого. Можно весь день просидеть на одном месте, веря в эффективность своей приманки. А можно, проявив максимум наблюдательности и настойчивости, найти и поймать свою рыбу. И не важно, на блесну или балансир.



После выхода моей статьи «По-единок жерлиц: «классика» против «таежки»* ко мне часто обращаются с просьбой более подробно рассказать о конструкции жерлицы-«таежки», раскрыть нюансы монтажа и процесса ловли на нее.

Вроде снасть настолько простая, что проще не бывает, но масса задаваемых вопросов навели на мысль, что стоит разъяснить некоторые нюансы более детально. Попытаюсь сделать это в данной статье.

«Таежка» – кондовая северная снасть, рассчитанная на поимку крупной рыбы, поэтому ее основной принцип – чем проще, тем лучше.

Элементы оснастки

Первое. Никаких карабинов и вертлюжков. Это самые слабые элементы оснастки. Они

*См.: «Рыболов-Elite» №1/2014

А. ПОТАПОВ,
наш собственный
корреспондент по УрФО

КОНСТРУКЦИЯ ЖЕРЛИЦЫ-«ТАЕЖКИ»

ломаются, растягиваются под нагрузкой, цепляются и вмерзают

в лед и т. д. Крупная щука, сидящая на крючке долгое время, сокрушает их с легкостью. Использовать же качественную япон-

скую фурнитуру в жерлицах-«таежках» нецелесообразно ввиду ее дороговизны.

Второе. Грузило-«ложка» должна быть весом 80-140 г. Такая форма оптимальна для этой жерлицы. Удобно лежит на мотовиле, проста в изготовлении. Немалый вес обусловлен двумя факторами. Его должно хватать, чтобы легко вытягивать





под водой толстую леску в линию. Кроме того, он нужен, чтобы обеспечить самоподсечку хищника при поклевке.

Третье. Нужна толстая монолеска. Я пользуюсь калиброванной «Клинской» толщиной 0,8-1 мм. Импортная леска такого диаметра если и есть в продаже, то мне не встречалась. Можно использовать мононить еще толще, но станет намного труднее качественно протягивать узлы. В принципе, у нас не было обрывов лески Ø0,8 мм даже при поклевках щук весом 12-14 кг. Хотя лично я чаще всего использую мононить Ø1 мм.

Четвертое. Крючки – только тройники и



только самые качественные. Лучше использовать OWNER №3/0, №2/0. Здесь экономить не стоит. Качественная самоподсечка получается только с идеальными, острейшими тройниками из прочной проволоки.

На фото 1 показаны материалы и инструменты, необходимые

для изготовления снасти.

Пятое. Мотовило потребуются максимально компактное, чтобы не таскать с собой лишний вес дерева. Оптимальный материал – обычная двухслойная фанера толщиной 0,8 см. «Таежки» в количестве 40 штук на всю на-

шу компанию из четырех человек легко умещаются в небольшой пластиковый рыболовный ящик (фото 2). Там же размещаются запасные мотовила, леска, грузила и крючки.

Монтаж

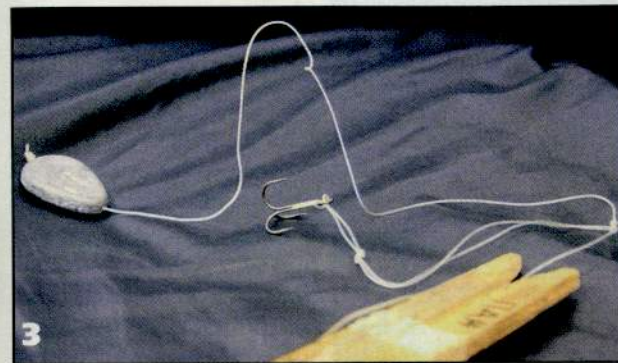
Мой сегодняшний рассказ о ловле на средних таежных реках ши-

риной 50-100 м и типичной глубиной 1,5-2 м. Конечно, и на них есть омуты и мели, но я беру средний показатель. При максимальной глубине ловли 3-4 м на мотовило наматываю 6 м лески. Больше

не надо, разматывать под водой ее никто не будет. Запаса в 2 м хватает на толщину льда, на привязывание жерлицы к пруту-тычке и на случай непредвиденного обрыва (обреза).

К концу лески привязываю грузило, а в 30 см выше него узлом «восьмеркой» формирую большую петлю, которая станет поводком. Его длина должна быть 10-12 см.

Можно использовать и другие узлы, при такой толщине лески это имеет минимальное значение, но мне больше по нраву именно «восьмерка». На конце большой петли делаю маленькую, в нее потом методом «петля в колечко» будет продет тройник (фото 3).



НОВАЯ ЦВЕТОВАЯ ПАЛИТРА БЛЕСЕН «LEGENDA», «ALASKAN», «KILLER» И «СУДАЧЬЯ» ОТ ECO PRO!

Оптовик торговля рыболовными товарами
 САНКТ-ПЕТЕРБУРГ +7 (812) 773-45-00; МОСКВА +7 (916) 188-72-05; ВОЛГОГРАД +7 (905) 338-96-75; ИРКУТСК +7 (914) 876-83-61;
 КАЗАНЬ +7 (927) 045-95-89; КРАСНОЯРСК +7 (913) 595-00-26; НИЖНИЙ НОВГОРОД +7 (910) 395-00-08; НОВОСИБИРСК +7 (983) 318-37-12;
 РОСТОВ-НА-ДОНУ +7 (999) 696-58-58; САМАРА +7 (846) 276-40-99; УФА +7 (987) 015-54-15.

www.eco-group.ru

Получается, что если грузило находится у самого дна, то приманка висит в 20 см выше.

Можно расположить поводок в 40-50 см выше грузила, тогда при-

Если сделать длину поводка 20-25 см (фото 4), то налим будет попадаться чаще, но щука будет клевать реже.

Говоря о поводке, я имею ввиду только

реза, оба случились из-за вальжности и лени. В обоих случаях снасть стояла подо льдом без проверки в течение 3 суток и обрыв (срез) поводка происходил в момент форсированного вытаскивания трофейных щук после рассверливания замерзшей лунки без должной подготовки. Слабина при вываживании, наглая попытка затянуть трофей в нерасчищенную 130-ю лунку с дерганьем лески... Обрезы стали следствием неправильного вываживания.

Установка на льду

Срезается прут толщиной в палец-полтора и длиной 1,5 м. Использовать надо только прибрежный ивняк. Никогда не беру сухие ветки, только «живое» дерево. Такие пруты гибкие и надежные, руками их не сломать. Не может их сокрушить и пудовая щука. Местные особенно заморачиваются, втыкают сучья толщиной с черенок лопаты, но я так не делаю никогда.

Верхний конец прута аккуратно расщепляю ножом на 5-6 см.

Затем втыкаю эту стойку в снег под наклоном к лунке. Угол по отношению к поверхности льда должен составлять 70°. Если его сделать больше – прут будет хуже отыгрывать при поклевке, меньше – крупная щука первым же рывком пригнет его к самой лунке. При ее дальнейших рывках ивовый хлыст будет просто биться о лед, а не пружинить, сдерживая рывки.

Если снега мало, приходится вмораживать прут в лед возле лунки. Муторно, но делать нечего. В крайнем случае, можно положить ветку просто на лед поперек лунки и петлей накинуть на нее леску оснастки, но в этом случае теряется весь смысл универсальности «таежки». Конструкция получается жесткой, у щуки в разы увеличиваются шансы разрушить какой-либо из элементов снасти – ветку, поводок, крючок.

Дальше опускаю оснастку в лунку. Грузило приподнимаю над дном примерно на 5 см. Заправляю леску, свернув ее большой петлей (чтобы было видно из-

далека) в разрез на конце прута. Обматываю леску несколько раз вокруг тычки, постепенно спускаясь к ее комлю. Мотовило можно воткнуть в снег (если он

должен быть весом 150-200 г (фото 5). Чаще всего, так оно и есть. Плотвичка, пескарь или карась такого размера вряд ли останутся без внимания. Вот окунь –



манка станет еще более заметна для щуки. Даже если хищница держится у самого дна, она поднимется за кормом, но тогда совершенно исключаются поклевки на жерлицу налима, для него это слишком высоко.

скрутку из лески, никаких металлических, струнных, вольфрамовых, веревочных и прочих. Двойная мононить даже толщиной 0,8 мм практически несокрушима. За все годы ловли у нас было всего два об-



сухой) около прута или оставить висеть, продев его в крайний из витков лески.

Прут с мотовилом отлично виден и в снегопад, и в сумерках. Только после того, как жерлица настроена, я насаживаю живца и опускаю его в воду.

Наживка

Исходя из величины крючков и размера потенциальных трофеев, можно предположить, что идеальный живец

может. Давно замеченная и не раз проверенная система жерличной ловли гласит: «Окунь – самая невостребованная наживка зимой на северных реках». Не знаю, с чем это связано. Возможно, на вкусы щук влияет изобилие карповых и сиговых в таежных реках; возможно, зимние приоритеты хищницы не такие, как летом; возможно, имеет значение что-то еще... Однако факт остается фактом –

окунь северной щуки зимой почти не интересен.

Конечно, как и любой хищник, щука периодически капризничает. То ей подавай бойкого пескаря, то ей больше по нраву магазинная мойва, но от сибирского чебака, хоть в живом, хоть в мороженом виде она не может отказаться никогда.

И все-таки лучшая насадка – замороженный, заготовленный с осени упитанный «сорожняк». Лучшие рыбалки с самыми крупными трофеями случались у меня именно с этой наживкой.

Часто мне задают вопрос: «А можно ли ловить на такую грубую снасть на озерах»? Лично «таежку» на озерах не пробовал, но, со слов знакомых, знаю, что местные рыболовы выставляют подобные оснастки на глухих таежных водоемах, в которых водится достаточно количество крупного хищника. Возможно, исходя из условий ловли, я бы в таких случаях уменьшил вес грузила на одну треть, ведь течения нет. Сильно мельчить

тоже не стоит, иначе теряется возможность самоподсечки. Но, если провести надлежащие испытания, смысл в озерных поставушках, наверно, есть. Ведь иногда тамошние щуки-монстры просто поражают своими размерами.

Возможно, на озерах не так будет популярна «мороженка» (отсутствие течения, меньшая конкуренция, более устоявшаяся кормовая база и т. д.). Универсальный выход из ситуации – живец. Просто придется заранее позаботиться о насадке и прилично потрудиться с ее доставкой на водоем.

Напоследок несколько правил зимней ловли на северных реках от автора.

– Перед бурением лунки не расчищай лед от снега. Пробурил лунку – оставь снежно-ледовый колодец таким, каким он есть. Убери лишний лед и снег из лунки можно «шабалой» с большой рукояткой, а длинная «шахта» поможет от замерзания.

– Засыпай лунку тщательно, нагребай большую горку. Ее и

видно лучше с большого расстояния, и мороз не «пробьет» за ночь утепленный снегом колодец. Даже если снега мало, лучше 10 минут потратить на сооружение снежного холма, чем потом 2 часа работать пешней.

– Без лопаты и багорика к лунке не подходи. Если хищник на тройнике, все равно придется бежать за тем и другим.

– Вываживание трофея не терпит спешки. Подготовь плацдарм – расчисти лопатой лунку от снега, «шабалой» убери из лунки весь лед. Если надо, рассверли лунку и только после этого пробуй вытащить трофейную рыбу. Как только вода пошла вверх из лунки на лед, значит трофей заведен. Теперь дело техники – аккуратно подбагрить под челюсть и спокойно вытащить хищника. Забагренная кое-как рыба (за живот, за хребет и т. п.) мало того, что доставит массу проблем при вываживании, ее еще невозможно будет качественно сфотографировать и отпустить живой и здоровой.



SIENNA FE

34
НОВИНКА



SIENNA
SHIMANO DNA... ДЛЯ КАЖДОГО

SHIMANO
www.shimano.com

Новая **SIENNA FE** - катушка «начального уровня» Shimano, комбинирующая в себе доступную цену и непревзойденное качество.

Представлена в размерах 1000, 2500 и 4000, изготовлена по технологии P4 и снабжена системой Varispeed II. Прекрасно подходит для любых техник ловли в пресной воде.

<http://www.youtube.com/FishWithShimanoEU>

[facebook.com/ShimanoRussia](https://www.facebook.com/ShimanoRussia)



NORmark


ЭКСКЛЮЗИВНЫЙ ОПТОВЫЙ ДИСТРИБЬЮТОР



www.normark.ru www.normark.by www.normark.kz

СНЕГ, НАХЛЫСТ И РУЧЬЕВАЯ ФОРЕЛЬ

Г. ШЕЛЯГ
г. Мурманск



нашей страны – Черноморском побережье Кавказа.

Родные с детства места

Когда-то, в далекие 70-е годы я открыл для себя рыбалку и заболел ею на всю жизнь именно там, где ручьи стекают с высоких гор, образуя реки. Те, в свою очередь, бегут по глубоким ущельям, переходящим в прибрежные равнины, а затем впадают в Черное море.

В детстве каждое лето я проводил в Хостинском районе г. Сочи. Родители привозили меня со старшим братом в самом начале каникул, а забирали за

Эта статья посвящена доступной нахлыстовой рыбалке в глухозимье на относительно небольшом расстоянии от столицы нашей необъятной Родины – Москвы. Благодаря прошедшим зимним Олимпийским играм – 2014 года путешествие в края, о которых я расскажу, стало более комфортным. Построено много автомобильных дорог, суперсовременные железнодорожные вокзалы, аэропорт. Все это теперь соответствует мировым стандартам. Вы, наверное, уже догадались, что я хочу рассказать о рыбалке в вечнозеленом, вечнотеплом регионе

неделю до 1 сентября. Целыми днями мы пропадали на море и речке Хосте.

В море мы ловили всю рыбу, которую тогда могли поймать. Нам попадались караси, зеленухи, бычки, «каракосы» – так называли тут полосатых плоских рыбок. Иногда нашей добычей становились некрупная кефаль и барабуля.

Рыбалку в реке мы начинали с бычков, которых ловили короткими удочками, опуская крючок, наживленным червяком, в щели между камнями. Когда мы повзрослели, то начали ловить голянов, плотву, а затем подуста, голавля и усача.

Форель попадалась крайне редко, и мы по-детски радовались каждой пойманной пятнистой красавице. Когда я повзрослел, выучился и стал работать, у меня уже не было возможности приезжать летом в места своих детских грез. Я стал наведываться сюда в зимние месяцы, чтобы разбавить долгую полярную зиму рыбалкой на открытой воде. Для жителя Мур-

манской области это настоящая отрада.

Первые попытки

В начале 2000-х годов я был еще не очень опытным нахлыстовиком, скорее начинающим. Как-то приехал сразу после новогодних праздников в Сочи с намерением половить на мушку местную ручьевую форель. С собой взял свое первое нахлыстовое удилище DAIWA Black Widow #7 длиной 9 футов, самую дешевую на тот момент нахлыстовую катушку OKUMA AF 7/9 и какой-то торпедообразный шнур желтого цвета.

У меня было хорошее знание местных рек, много друзей, которые с радостью показывали мне свои секретные места.

К тому моменту я имел определенный опыт ловли кумжи на Кольском полуострове, свои проверенные мушки и огромное желание поймать нахлыстом форель в Сочи. С ним я и вышел на свою любимую речку Хоста в черте города.

Я был, пожалуй, первым нахлыстовиком,

который ловил на этой реке. Местные рыбаки не посчитали меня сумасшедшим только потому, что знали с моего раннего детства. За пару дней настойчивости, проверки и «пробивки» своих заветных точек я добился пары поклевков и даже поймал форель размером с ладошку.

В моменты многочасового бесклевья я попытался половить нахлыстом на естественную наживку, насадив на крючок опарыша. Это было не очень хорошей идеей, которая не добавила мне поклевков. Я только почувствовал горечь разочарования от нарушения неписанного правила нахлыстовика «не ловить на естественные приманки».

Удача всегда окрыляет

Через пару дней я решил направиться в верховье Хосты, туда, где она протекает мимо с.Воронцовка, до которого можно доехать на обычном рейсовом автобусе. Вот тут мне повезло по-настоящему. За полдня рыбалки мне удалось поймать три до-

стойных форели, помимо этого почувствовать несколько поклевков и поймать пару сходов.

Я знал, что форель в реках Сочи ловят, только перемещаясь вверх по

мушке сплавляться, делать короткие стрипы. Их длина и частота зависела от глубины и скорости течения.

С сухими мушками я экспериментировать

От Москвы совсем недалеко

Первый опыт ловли ручьевой форели в Сочи на мушку вселил в меня уверенность. В дальнейшие годы я



течению, но нарушал это правило. Почему-то никак не мог поверить, что это непререкаемое правило и пренебрегать им можно только на глубоких участках. Зато я подобрал правильную проводку для мокрых мушек и небольших стримеров. Требовалось забрасывать под прямым углом к течению, перебрасывать шнур вверх по

течению, но нарушал это правило. Почему-то никак не мог поверить, что это непререкаемое правило и пренебрегать им можно только на глубоких участках. Зато я подобрал правильную проводку для мокрых мушек и небольших стримеров. Требовалось забрасывать под прямым углом к течению, перебрасывать шнур вверх по

течению, но нарушал это правило. Почему-то никак не мог поверить, что это непререкаемое правило и пренебрегать им можно только на глубоких участках. Зато я подобрал правильную проводку для мокрых мушек и небольших стримеров. Требовалось забрасывать под прямым углом к течению, перебрасывать шнур вверх по

Для меня, как и для многих из вас очень важно иметь возможность половить на открытой воде в разгар

Рекомендации по экипировке

С собой достаточно иметь самую легкую вейдерсную экипиров-

ется войлочная подошва. Правда, при хождении по заснеженным берегам на нее будет налипать снег, затруд-



зимы без многочасовых перелетов и многодневных переездов на поезде или автомобиле. Полтора часа на самолете от Москвы – это ничто за возможность погрузиться в волшебный мир нахлыстовой ловли ручьевого форели. Главное – не попасть на время дождей и мутной воды в местных реках, это важно. Поэтому узнайте заранее прогноз погоды.

ку. В большинстве мест вам не придется глубоко заходить в воду. Вейдерсные ботинки должны быть без шипов, иначе на мелких ручьях вы распугаете шумом от них всю форель.

Помните про плюсы и минусы используемых на ботинках подошв. Для бесшумного хождения по ручьям и максимальной устойчивости на скользких камнях лучшей счита-

няя переходы. Современные подошвы Vibram и Aquastel, изготовленные из специальной резины с определенным рисунком протектора, не имеют подобных проблем. Пока ботинки новые и протектор в идеальном состоянии, большинство моделей хорошо держат и скользкие камни. Но по мере изнашивания они становятся очень

скользкими и опасными для хождения. Войлочная подошва, в отличие от резиновой, при изнашивании не так быстро теряет способность «держаться» скользкие камни.

Какая потребуется снасть?

Вполне достаточно иметь удильце 2-3-го класса длиной 2,4-2,7 м. Катушка должна вмещать ваш шнур и 100 м бэкинга с разрывной нагрузкой 20 lb (10 кг). Почему 100 м, а не 30 или 50? Только потому, что в этих местах хоть и весьма редки, но все же возможны поклевки черноморской кумжи. Эта крупная рыба порой заходит даже в небольшие реки. С тон-

ким поводком и маленькой мушкой у вас будет немного шансов ее «приземлить», но запас бэкинга даст возможность помучаться в попытке это сделать.

Нахлыстовый шнур подойдет самый обыкновенный – классический, торпедообразный, способный переворачивать слегка подгруженные нимфы и стримеры. Для маленьких ручьев можно использовать шнуры с укороченной головкой.

Поводочный материал толщиной от 0,15 до 0,1 мм, в редких случаях пригодится более толстый – 0,17 или 0,2 мм. Предпочтительнее использовать флюорокарбон, как менее видимый.

Мушки купить у местных нахлыстовиков и «муховязов» не удастся – здесь их просто нет. Вы очень удивитесь этому, но это факт. Местные жители ловят форель либо на естественные наживки в проводку без поплавка, либо сверхлегким спиннингом с использованием самых мелких воблеров и блесен. Поэтому берите с собой необходимый набор приманок и минимальный набор «муховяза».


Мушки подберете сами!

При ловле черноморской форели 100-процентно работающих мушек у вас не будет. Зато перед вами окажется «непаханое поле» для экспериментов и фантазий.

Особенность приманок для ручьевого форели на Кавказе в том, что рыба тут не реагирует на очень мелкие мушки. Поэтому не пытайтесь соблазнить капризную форель небольшой приманкой, здесь это правило не работает. Размер используемых мушек от №6 до №10.

В зимние месяцы основными приманками





Если в свежую, непуганую ямку прибежала хоть одна такая беглянка, то остальные ее собрать замирают в оцепенении и перестают реагировать на мушки. Иногда требуется несколько часов, чтобы рыба успокоилась. Поэтому перемещаться по реке нужно очень внимательно и осторожно. Везде, где есть возможность, нужно двигаться вверх по течению. Также старайтесь облавливать перспективные места с максимально приемле-

мой и возможной для вас дальней дистанции.

Добро пожаловать в Сочи!

Рек и ручьев, впадающих в Черное море, на протяжении всех Больших Сочи от Адлера до Лазаревского много. Кроме форели в этих реках водятся подуст, усач, голавль, плотва, голян и другие рыбы.

Рыбалка в этих реках интересная, увлекательная и непредсказуемая. Рыба здесь по хорошему сумасшедшая, как и вся природа Черноморского побережья Кавказа. Этот регион незаслуженно игнорируется нахлыстовиками страны. Однако каждый может открыть для себя доступную рыбалку на прекрасных горных реках Сочи.

Не забывайте о том, что голавль, подуст и усач – это тоже прекрасные представители горных рек, которых можно с успехом ловить на искусственную мушку. Успехов вам! Больше новых смелых экспериментов и открытий в нашем прекрасном увлечении – нахлысте!



становятся нимфы и мелкие стримеры. Их можно утяжелить металлическими головками и парными глазками из металлической цепочки или же просто связать на крючках из толстой проволоки. Темно-коричневые и темно-оливковые мокрые мушки работают лучше остальных.

Все мушки лучше всего привязывать к поводку узлом «петелькой», при котором при-

манка свободно играет и занимает правильное положение в струе в толще воды.

Сухие мушки стоят иметь с собой при ловле на мелких ручьях в солнечную погоду, но использовать их следует как исключение из правил.

Немного о тактике

Она заключается в забросе, заглублинии и проводке со стрипами вашей мушки в толще


воды или у дна. Всегда хорошо, если вам удастся перемещаться по реке вверх по течению и ловить «апстрим».

В зимние месяцы, в отличие от летних, форель рассредотачивается по всему пространству речных ям, но поймать ее, как и летом, легче на сливах перед порогами.

Испуганная или колотая рыба всегда при бегстве устремляется вниз по течению.

ПРИНЦИП ДЕЙСТВИЯ ПРИКОРМКИ

А. ВОЛИЧЕНКО
г. Минск, Беларусь



Взращенное на рекламе наше поколение рыболовов-потребителей в большинстве своем не задумывается о принципах работы прикормки, не понимает ее сути. Для большинства достаточно, что на пачке написано «Лещ» или «Плотва», хотя в действительности эти надписи – по большей части просто маркетинг. А каковы реальные кормовые предпочтения того же леща или плотвы в данное время в данном

порыбачил – хорошая прикормка, плохо – значит не то в магазине купил. Лично у меня такие рассуждения ничего кроме улыбки не вызывают. Ну, не может прикормка, скажем, фирмы TRAPER быть «лучше» или «хуже», чем, к примеру, от VDE.

Прикормка может быть приготовлена и подана рыбе правильно или неправильно применительно к данной конкретной ситуации на водоеме; может иметь по-

жет быть «лучше» или «хуже» априори, за исключением ситуаций, когда в прикормку включаются некачественные или просроченные компоненты.

Правда, есть контингент рыболовов, которым бесполезно все это объяснять. Они «клюют» на раскрученные бренды, поэтому в магазин отправляются только за «гросс гардонсом» или «супер бремиксом» в надежде, что чудо-смесь поможет им наловить много рыбы. А для остальных я изложу свои мысли на эту тему.

Давайте разберемся, чем же на самом деле прикормка привлекает рыбу. Во-первых, обитателей водоема часто интересует сам факт прикармливания (фото 1). Сколько раз было: сидишь, поклевки нет, а стоит подбросить комок прикормки – как тут же поплавок тонет. В данном случае рыбу привлекает «бульк», а также падение чего-либо на дно. Из любопытства она приплывает посмотреть, что же это «свалилось с небес», и попутно заглатывает нашу наживку. Но учтите, что в некоторых ситуациях подбра-




месте – это мало кто в состоянии понять. Да и зачем понимать? Есть же в магазине смеси с названиями этих рыб. Хорошо

ходящий или неподходящий размер частиц, клейкость и т. п. (хотя все это можно исправить самому), но она не мо-




сывание комка может и отпугнуть рыбу, которая уже кормится в месте ловли. Именно правильный интервал и объем докорма часто является ключом к успеху на соревнованиях. Это сложно объяснить словами, надо просто чувствовать интуитивно.



С воздействием на боковую линию рыб связан и эффект от движения в воде отдельных частиц. Например, они могут всплывать со дна, отделяясь от шара прикормки (фото 2), либо, наоборот, свободно падать от поверхности (например, конопля, подстреливаемая из рогатки). Наконец, сильнейшее аттрактивное действие на рыб оказывают колебания, издаваемые живым кормом, копошащимся на дне.

Привлекает ли прикормка рыбу визуально, т. е. за счет контраста с цветом дна? Скажу так: не всегда и не везде. Если есть сомнения, то лучше не рисковать и покрасить прикормку под цвет дна. А вот чем бо-



лее контрастными будут отдельные кормовые частицы – тем легче рыбе будет их обнаружить (фото 3).

Привлекают ли рыбу запахи, исходящие от прикормки? Это на самом деле вопрос не такой однозначный, как может показаться. Подавляющему большинству рыболовов-обывателей кажется, что нужно подобрать некий запах прикормки, который

принесет им успех. На этом основана целая индустрия – сотни различных «аттрактантов», раздутый до неприличия ассортимент прикормок у некоторых производителей. Хотя, если разбираться, по сути своей многие смеси почти ничем не отличаются. Вернее они отличаются ароматами, которые воспринимают люди (фото 4). Но рыбы-то улавливают запахи совсем по-

иному. Некоторые ароматы, которые для нас кажутся очень мощными, рыба вообще не воспринимает (!), и наоборот – некоторые вещества, которые для нас почти не пахнут, являются для нее мощным сигналом о наличии чего-то съестного. Например, сильно ли пахнет содержимое мотыля? Да у него вообще нет запаха с нашей точки зрения (если только личинки не протухли). Но для рыбы достаточно, чтобы на ее рецепторы попало буквально несколько молекул от содержимого мотыля, чтобы она почувствовала это.

К слову, разрабатывая прикормки Vabik, мы учли это обстоятельство и включили во все составы одну добавку (уж извините, не буду ее называть – это коммерческая тайна), которая, обладая еле заметным для человека запахом, несет в себе очень высокую пищевую ценность, поэтому отлично распознается рыбой, сигнализируя о том, что «стол накрыт». Уникальность этой добавки состоит в том, что сама по себе она также является для подводных обитателей цен-

ПРИКОРМКИ И НАСАДКИ

ным источником питательных веществ, что позволяет задерживать кормящуюся рыбу в месте ловли. Ведь, как известно, одними запаха-

или молотой кукурузы в смеси с кондитерской крошкой, различными шротами и т. д. Рыба-то не знает о существовании продуктов с такими

будут близки по химическому составу (фото 5).

Ну, а что касается механики работы прикормки (важнейший фактор, влияющий на наши успехи и неудачи), то нужную клейкость можно получить, варьируя пропорции связующих и разрыхляющих компонентов. И не столь важно, каких именно. Повторюсь, важен конечный




ми и вкусами сыт не будешь. Если рыба не находит, чем она сможет наестся, она уплывает в поисках другого источника жизненных сил.

Для тех, кто интересуется составами растительных прикормок, скажу, что их основами может быть различное сырье. Порой это во-

названиями. Она воспринимает химические соединения (аминокислоты), из которых состоит прикормка, а вот

результат: насколько быстро распадается прикормка, какую пищевую ценность она имеет.



обще не важно. То есть прикормка может состоять из хлебных частиц

их носители могут различаться, притом, что «конечные» продукты

Кстати, о механике. На мой взгляд, есть большая разница, в ка-

ком виде прикормка падает в водоем – в кормушке или в виде шаров. Как мне кажется, тут все завязано на том, как происходит презентация отдельных кормовых частиц, потому что сама по себе мелкодисперсная растительная смесь, за некоторыми исключениями, не может надолго задержать рыбу, во всяком случае, если вы ловите в условиях конкуренции с другими рыболовами.

Я долго размышлял на эту тему и пришел вот к какому выводу. Смотрите. Когда на дно опускается шар прикормки, он начинает постепенно распадаться, высвобождая съедобные частицы. В итоге на месте его па-

торыми рыба может поживиться (фото 6). И если в прикормке был, допустим, кормовой мотыль, то рыба будет слышать колебания, издаваемые находящимися внутри личинками. Но чтобы съесть их, ей придется раскапывать холмик – рыться в прикормочной смеси.

В фидерной же ловле все совсем по-другому. Вот кормушка падает на дно, прикормка начинает высвобождаться, но затем, когда мы выматываем снасть, корм разлетается и оседает на дно ковром, т. е. никакого холмика в данном случае не образуется (фото 7). Таким образом, все крупные кормовые частицы оказываются, как

в прикормке – можно беспрепятственно выесть все самое вкусное.

Кстати, именно по этой причине в поплавочной ловле (т. е. при кормлении шарами) используется прикормка в смеси с грунтом. Для рыбы ведь гораздо естественнее выесть корм, роясь в грунте, а не в «сухарях». А вот при использовании кормушки (т. е. когда вкусные кормовые частицы оседают на дне поверх тонкого «ковра») грунт зачастую оказывается ненужным балластом.

Аналогичная ситуация получается и при подледной рыбалке. Многие недоумевают: почему еще недавно, поздней осенью, плотва с подлещиком ловились на поплавочную снасть с «земляной» прикормкой (разумеется, с мелким мотылем), а вот теперь, когда установился лед, лучше работает чи-



дения на грунт остается холмик, внутри которого сокрыты вкусы, ко-

на ладони, доступны для рыбы. Следовательно, у нее нет нужды копать

стая прикормка, без грунта. Причина – та же самая. Когда прикормка

ПРИКОРМКИ И НАСАДКИ

высыпается из зимней кормушки, то она оседает на дно плоским пятном, и весь мотыль лежит на поверхности (фото 8). В свое время я специально проводил эксперименты в емкости с водой, чтобы понимать работу прикормки при различных способах подачи.

Еще раз подчеркиваю: в прикормке, особенно при наличии конкуренции между рыбаками, очень важна именно кормовая состав-



ляющая, т. е. насадки и питательные частицы, которые вы в нее вводите. Кроме растительных компонентов, изначально содержащихся в смеси (таких, как печево), это могут быть мелкий и крупный мотыль, живой опарыш, вареный опарыш, пинка, резаный червь, кастер, кукуруза, конопля. Большая же часть смеси выступает скорее в качестве носителя корма и в какой-то мере играет аттрактивную роль, которую, однако, не надо переоценивать и возводить в абсолют.

Проект

Календарный план

всероссийских и международных соревнований по рыболовному спорту на 2017 год

Наименование спортивного мероприятия	Спортивная дисциплина, вид программы	Дата убытия и прибытия	Место проведения
Кубок России	ловля на мормышку со льда	26.01-30.01.2017	Россия, Тверская обл.
Чемпионат России	ловля на блесну со льда	02.02-06.02.2017	Россия, Саратовская обл.
Чемпионат мира	ловля на мормышку со льда	19.02-27.02.2017	Латвия, г.Рига
Чемпионат России	ловля на мормышку со льда	16.02-20.02.2017	Россия, Псковская обл.
Чемпионат России	ловля донной удочкой	04.05-08.05.2017	Россия, г.Липецк
Чемпионат Европы	ловля поплавочной удочкой	07.05-15.05.2017	Италия
Чемпионат мира	ловля спиннингом с берега	15.05-30.05.2017	Италия
Кубок России	ловля карпа - этап	25.05-29.05.2017	Россия, Рязанская обл.
Кубок России	ловля поплавочной удочкой	01.06-05.06.2017	Россия, Самарская обл. г.Тольятти
Кубок России	ловля спиннингом с лодок	01.06-05.06.2017	Россия, Смоленская обл.
Кубок России	ловля карпа (финал)	14.06-19.06.2017	Россия, Рязанская обл.
Чемпионат мира	ловля донной удочкой	01.07-15.07.2017	Португалия
Кубок России	ловля поплавочной удочкой	06.07-10.07.2017	Россия, г.Нижний Новгород
Чемпионат России	ловля карпа	19.07-24.07.2017	Россия, Рязанская обл.
Чемпионат России	ловля поплавочной удочкой	10.08-14.08.2017	Россия, г.Орел
Чемпионат мира	ловля поплавочной удочкой	15.08-31.08.2017	Венгрия, г.Шольнок
Чемпионат мира	ловля поплавочной удочкой	01.09-15.09.2017	Бельгия
Кубок России	ловля донной удочкой	17.08-21.08.2017	Россия, г.Чебоксары
Чемпионат мира	ловля спиннингом с лодок	01.09-15.09.2016	Россия, Тверская обл.
Чемпионат России	ловля спиннингом с лодок	21.09-25.09.2017	Россия, Саратовская обл.
Чемпионат мира	ловля карпа	01.10-15.10.2017	Венгрия
Международные соревнования	ловля спиннингом с лодок (басс)	15.10-30.10.2017	ЮАР
Чемпионат России	ловля спиннингом с берега	26.10-30.10.2017	Россия, Краснодарский край, Хостинский район

ПО ТОНКОМУ ЛЬДУ

Ю. КАЛИНКИН
г. Москва

Все любители зимней рыбалки знают, что такое первый лед. Они ждут этого момента, готовятся к нему заранее, проверяют снасти, перематывают леску, привязывают мормышки в надежде, что начало сезона принесет хороший улов и массу положи-

друзья, с которыми я выезжал на рыбалку, сидели, как на иголках. Ну когда же...

И вот пятница. Обычный рабочий день. На улице от силы минус три градуса, а впереди выходные. Чем себя занять, не знал. Скорее всего, отосплюсь, а там, как всегда, телевизор, компьютер и холодильник. Вот и вся культурная программа.



Сергея твердил свое: «В области гораздо холоднее. Дядя Женя специально ездил, проверял. Лед держит, а главное, он нас ждет. Да и закупил уже и мотыля, и живца на жерлицы. Ты что, не хочешь провести выходные на природе с друзьями?»

Ну что делать, согласился. Приехав домой, быстро собрал вещички. Благо, удочки и прочие снасти приготовлены заранее. В магазине купил стандартный

«сухпак рыбачка» — водка, сало, хлеб да вареные яйца.

И вот я в дружеской компании. В этот раз Сергей приехал со своей женщиной Гулей. Честно говоря, как ее полное имя, я так и не знаю. Гульшат, Гульнара, Гульчатая — в общем, не знаю. Гуля и Гуля. Как и обещал Сергея, шашлык к моему при-

езду были готовы, а на веранде был накрыт торжественный ужин по поводу открытия зимнего сезона рыбалки 2014-2015 года. Правда, до моего приезда мужики времени не теряли...

Немного посидев, вышли на улицу покурить. На небе вывездило. Ни облачка.

И вот наступило утро. Проснулся от того, что замерз. За ночь дом выстудило.

Все еще спят. Вышел на улицу. За ночь хорошо подморозило. Земля как камень. На траве — иней, на лужицах — лед.

Зашел в дом, поставил чайник. На втором этаже на-

Поставили машины на пригорке и стали переодеваться в теплые рыбацкие костюмы.

«Неплохое место», — говорит Сергей. — «Вода в низине. Ветра не будет. Леска не будет путаться. Вон там жерлицы поставим. Думаю, не зря приехали».

К мнению Сергея прислушались рыбаки, все и все-

поясу страховочной веревкой, застегнул карабин. Взял в руки пешню и стал двигаться по льду, периодически проверяя его толщину ударами пешни. Мы с дядей Женей страховали его, держась за другой конец веревки. Лед пробивался со второго раза.

«Да тут на мотоцикле ездить можно», — сказал Сергея, опустившись на коле-



чалось движение. Сначала в гостиную спустился дядя Женя, а затем Сергей со своей пассией. Утренний завтрак занял немного времени.

Решили ехать на двух машинах. Дорога оказалась, как говорится, «враг не пройдет». К счастью, как и любая, закончилась и эта. Впереди оказалась гладь воды, покрытая льдом. Водоем достаточно большой, окруженный со всех сторон кустарником и лесом. Безветренно. Спокойно. Тихо. И ни одной души, кроме нас четверых.

гда, даже прозвище ему дали — Профессор. Иногда у меня было впечатление, что он родился с удочкой в руках, поскольку знал, на что и когда надо ловить ту или другую рыбку. Как лучше замесить прикормку, как настроить снасть, как разместиться на водоеме, чтобы было удобно и комфортно вываживать рыбу, и много еще другого, о чем может знать «профессиональный» рыбак. Одним словом, мнение Сергея было весомо и неоспоримо. Так и на этот раз.

Сергея спустился с косогора к воде, обвязал себя по-

но и проверив толщину льда пальцами. — «Сантиметров шесть, не меньше».

Он медленно двигался к середине заводи, пробуя толщину льда пешней. Тот трещал, но не прогибался под его весом.

«Первый лед, крепкий!» — крикнул Сергей. — «Трещит, но не ломается».

В какой-то момент он остановился и сказал, что дальше опасно. Рыбачить предстояло до этой метки. Отвязав веревку, он спокойно проследовал к берегу, сложил веревку, взял рыбацкий ящик, бур и сошел на

лед. Мы последовали его примеру.

Сергея сверлил лунку за лункой и ставил жерлицы. Поставив десяток, он посоветовал мне расположиться рядом, как бы в шахматном порядке, что я и сделал.

Когда я сверлил лунки для своих жерлиц, лед потрескивал, но был крепок. Я тоже проверял толщину пальцами. Лед казался мне надежным.

Пока мы возились с установкой жерлиц, дядя Женя времени не терял. Пробурил несколько лунок недалеко от берега, сыпанул в них сухарей и начал «колдовать». И вот уже первая плотвичка затрепетала на льду рядом с его ящиком. Все это время Гуля как заправский папираски бегала от одного к другому с телефоном и фотографировала все наши действия, чтобы запечатлеть открытие ледового сезона.

У каждой компании рыбаков есть свои традиции. Кто-то обязательно выпускает первую пойманную рыбку в надежде, что она приведет других. Есть традиция и у нашей компании. Когда кто-нибудь из нас поймает первую рыбешку – рюмку обязательно, а то клева не будет. И на этом все. До обеденного перерыва, так сказать, а там по настроению.

Поскольку дядя Женя от-

крыл счет, со стороны, где он ловил, раздалось карканье. Это он приглашал нас совершить обязательный обряд. Не помню, откуда пошла привычка в нашей компании «кар да кар», но она укрепились как традиция.

Собрались у импровизированного стола. Сдвинули три рыбацких ящика. Дядя Женя, покопавшись в своем, извлек из него фляжку. Она вмещала в себе пол-литра, не меньше. Стояли вместе, но лед даже не треснул.

Соблюдали ритуал и пошли ловить дальше. Через некоторое время уже и у меня на льду лежало несколько плотвичек. Клевало не сказать, что часто, но главное – клевало, и настроение у всех было хорошее.

Время шло. Переходя от лунки к лунке, я заметил, что из некоторых вода стала поступать на лед.

Световой день близил к концу. Мы просто ловили рыбу. Когда смотришь на кивок, делаешь проводку за проводкой, то забываешь обо всем, прежде всего, о насущных проблемах. Куда-то уходят отрицательные эмоции и тяжелые мысли. Человек общается с природой, дышит свежим воздухом, общается с друзьями. Может, поэтому у рыбаков есть притворство, что день, прове-

денный на рыбалке, в счет прожитых дней Господь Бог не засчитывает.

Начало смеркаться. Смотрел удочки, взял сумку под жерлицы. Решил их снимать, начав с дальней. Надо сказать, что за целый день сработала лишь одна, да и то вхолостую. Двигаясь по льду, отметил, что он вообще не трещит. Подошел к крайней, опустился на колено, стал сматывать. Тут произошло то, чего я никак не ожидал. Лед, словно ватный, стал медленно проседать и без треска ушел у меня из-под ног. Я оказался по грудь в холодной, обжигающей воде.

Провалившись, я раскинул руки в стороны, куртка на спине вздулась пузырем. Держась руками за лед, позвал дядю Женю. Он побежал к берегу за веревкой, крикнув Сергею о случившемся. Все это время я висел, ухватившись за лед руками. Под ногами – пустота. Обувь, брюки и куртка намокли, стали тянуть вниз. Я шевелил ногами, чтобы удержаться на плаву.

Почему-то страха не было. Была уверенность, что сейчас мне бросят веревку и я выберусь из полыньи. И все это забудется, как досадное недоразумение.

Дядя Женя, сбегав за веревкой, приблизился ко мне

метров на 15-20 и стал бросать мне конец. У него все не получалось добросить. Подбежал Серега, взял веревку из рук дяди Жени и лег на лед. Подполз ко мне метра на три, смотал веревку заново и, ругаясь, на чем свет стоит, велел дяде Жене лечь на лед и отползти от него назад, что тот и сделал.

С первого броска я поймал веревку, намотал на запястье. Сергей крикнул, чтобы я медленно, без рывков, попробовал выбраться на лед, и он будет меня также медленно вытаскивать.

Сергей медленно тянул веревку на себя. Она все ту же врезалась в запястье, и я попытался выбраться на лед. Приподнявшись, грудью навалился на кромку. Лед развалился на кусочки. И я снова оказался в воде, но уже с головой. Поскольку веревка была натянута и плотно намотана у меня на руке, вынырнул и ухватился за лед. Костюм пропитался водой, прилип к телу и стал тяжелым.

Становилось все холоднее. Время как будто замерло. Сергей крикнул, чтобы я попробовал еще раз и вновь стал тянуть веревку. При этом он отползал назад, упираясь локтями. В этот момент лед под локтями у Сергея стал прогибаться. Я отчетливо это увидел и крик-

нул ему. Он тоже почувствовал опасность и крикнул, чтобы дядя Женя схватил его за ноги и оттянул назад. Вот тут-то лед не выдержал веса двух тел и развалился.

Друзья тоже оказались в ледяной воде. Они оказались в одной полынье, я в другой. Нас разделял ледяной перешийек. Один конец веревки оставался у Сергея, другой – у меня. Вот она нас и держала.

Дядя Женя держался за лед руками и то погружался затылком в воду, то всплывал и молчал, может берег силы.

Я замерз до такой степени, что все мое тело словно одеревенело. Ноги еле двигались в воде. Одной рукой держался за лед, другой за веревку.

«Постарайся скинуть обувь и снять куртку! Не так будет тянуть вниз!» – крикнул мне Сергей. Ему самому это удалось сделать.

«Буду ломать лед в сторону берега!» – крикнул Сергей. Он стал наваливаться локтями на лед. Да вот беда! Только половина тела Сергея оказывалась на льду, как тот разламывался, и Сергей снова оказывался в воде. До берега далеко, а под ногами – обжигающая тело пустота.

Предприняв несколько попыток выбраться на лед, Сер-

гей, похоже, исчерпал свои силы и только сейчас вспомнил о Гуле, которая спала в машине. Он стал звать ее, я тоже, но безрезультатно. А дядя Женя просто держался за лед и молчал.

«Все! Порыбачили!» – закричал Серега, держась за лед. В мозгу мелькнуло – глупая смерть. Но была и другая мысль. Не может быть, ведь все как-то обычно – ни страха, ни истерики. Просто ужасно холодно и пальцы уже одеревенели и не держат, а скользят по льду.

«Жаль, нет ножа», – свербила голову мысль. Легче было бы держаться за лед. Сергей давно отпустил свой конец веревки, и она путалась под ногами. Я тоже бросил свой конец. По совету Сергея попытался скинуть с ног обувь – не получилось. Куртку кое-как стащил, она тут же ушла на дно. Двигаться стало немного легче.

Выбраться на лед у меня также не получалось, хотя я и пробовал. Набрал, как можно больше воздуха, и нырнул в их направлении. Мои движения под водой были очень медленными. Ноги и руки еле двигались. Впереди я увидел просвет и вынырнул, оказавшись между дядей Женей и Сергеем.

Теперь мы втроем находились в одной полынье и

цеплялись за лед. Я не знаю, сколько времен прошло. Сумерки сгустились еще сильнее.

Пальцы совсем не слушались и скользили по льду. Чтобы как-то держаться, клал подбородок на лед. Мы так замерзли, что не было сил даже говорить. Мы висели в этом ледяном вакууме и молчали, только сплевывали воду. Из всех чувств работало только зрение. Глядя на косогор, пытался спрашивать: «Ты как, дядя Женя? Ты как, Серега?» Но не получал ответа.

В какой-то момент Сергей все-таки ответил: «Все, Юрка, больше не могу...»

И тут на косогоре показалась чья-то машина с зажженными фарами.

«Мужики, — шептал я. — Даст Бог, выпашат. Дядя Женя, ты как? Серега, ты как?». Но мне никто не ответил. Повернул голову налево, затем направо, но уже никого не увидел. Мои друзья молча ушли под воду. Они утонули.

Вам, наверное, интересно, что я чувствовал в этот момент. Я скажу. Было одно чувство — состояние анабиоза.

С машины меня заметили, выскочили, своей суетой разбудили Гулю, которая пыталась выбежать на лед, но ее не пускали. Я все это видел, но ничего не слышал.

В какой-то момент подбородок соскользнул со льда. Я снова оказался под водой. Поэтому не увидел, как мои спасатели спускались по берегу. Но понижение, что мне идут на помощь, дало силы снова уцепиться за кромку льда и пальцами, и подбородком.

Я увидел, что по льду ползет человек в обтягивающем костюме, толкая перед собой срубленную березку.

«Хватайся!» — крикнул он мне, протягивая деревце. Сделать это оказалось достаточно сложно. Руки не слушались. Единственное, на что хватило сил — согнуть указательный палец и зацепиться за один из сучков. В этот момент я ощутил хоть какую-то опору.

«Не тяни! А то провалишься», — хрипел я. И как напроорочил, лед под незнакомцем просел, и он оказался в воде.

«Не дрейфь! Я в гидрокостюме. Не замерзни! Просто держись за березу! Все будет хорошо! Вытащим!» — кричал он мне.

Держась согнутым пальцем за сучок березы, пытался поймать равновесие между жизнью и смертью. Тело, как ледяное бревно, замерзло все. Кажется, и мысли в голове тоже. Мне что-то говорил спасающий меня, но

я его не слышал. Просто видел, что ко мне по льду приближается что-то темное и через некоторое время надо мной зависла веревка. Сил хватило намотать ее на руку и просто позволить тянуть себя по льду.

Вот и спасительный берег. Я его не увидел, только почувствовал, ткнувшись об него головой.

Я лежал лицом вниз и понимал, что если умру, то на земле. Где-то надо мной раздавались голоса. Я шептал: «Ребята, там еще двое было». И отключился.

Пришел в себя от того, что меня кто-то лупил по щекам и просил: «Не спи! Не спи! Говори со мной!» Мне влили в рот то ли спирт, то ли водку и стали растирать тело. Я был раздет и находился в чьей-то машине. Меня трясло как при эпилепсии, и было чувство нестерпимого холода.

Потом приехала скорая помощь. Меня вытащили из спасительного тепла и уложили на носилки. И опять холодно, очень холодно.

В скорой мне вкололи какой-то препарат. Машину трясло как на кочках, а может меня... Потом опять отключился.

Очнулся, когда меня стали вытаскивать из машины скорой помощи. Усадили в кресло-каталку и повезли по

длинному больничному коридору. Две медсестры усадили в ванну и стали поливать теплой водой. Ощущение холода стало проходить.

«Горячей нельзя. И долго тоже», — сказала медсестра.

Потом привезли в палату, уложили на койку и укрыли двумя одеялами. В ноги положили грелку и поставили капельницу, а затем другую.

В голове стало проясняться. Я стал понимать, что произошло страшное. Люди, которые пытались меня спасти, погибли, утонули. А я лежу здесь в тепле, на больничной койке, а их уже нет. И никогда не будет. И в этом виноват я. Ведь, не провалился бы — они были бы живы. В голове всплывало все, до каждой мелочи, до каждого мгновения. Крутились варианты другого развития событий. Если бы дядя Женя не хватал Сергея за ноги,

а отполз еще ближе к берегу. Там, даже если бы он и провалился, мог бы, стоя по пояс в воде, вытащить нас обоих — веревка-то длинная.

Да много чего крутилось в голове. Но мысль, что ничего уже не исправить и не вернуть, просто сводила с ума. Чувство злости, обиды, невозможности что-то изменить рывало и голову, и сердце.

Ко мне в палату зашла медсестра и спросила: «Кому можно позвонить и сообщить о том, что произошло?» Я попросил у нее сотовый и позвонил домой, попросив сына Данилу не поднимать шума и не сообщать о случившемся дочкам и жене.

Наверное, уже ночью пришел сотрудник полиции и стал расспрашивать о событиях минувшего дня. Я рассказал ему все, как было, и поинтересовался судьбой моих друзей. Он сказал, что водолазы работали, но никого не нашли, поиски будут продолжены завтра.

На следующий день полицейский принес содержимое моей утонувшей куртки, телефон, портмоне с документами. Он сказал, что дядю Женю и Серегу нашли, вытащили из воды, и они направляются в морг этой больницы.

В больнице я провалялся две недели. За это время похоронили дядю Женю. На перевозку тела Сергея на Украину оформляли документы. Я успел выписаться и попрощаться с телом друга. Постоял у его гроба, в последний раз увидел его лицо.

Меня посещали родные, друзья, коллеги по работе — все пытались утешить, морально поддержать. Говорили, что, видно, не настал мой час; что это промысел Бо-

жий; что Бог меня уберег для какого-то важного дела, которое я обязательно должен буду сделать для людей; чтоб я прислушался к себе и, может быть, изменил свою жизнь. Много чего говорили.

Я тоже много думал о смысле жизни. Много ли человеку надо, чтобы быть счастливым? Видеть, слышать, ощущать, дышать, любить — разве это не счастье? Разве этого мало? Мы же вечно в погоне за другим, химерным счастьем, нам нужны богатство, квартиры, машины, так называемое «благополучие». А может стремление выжить в этом мире? Забываем об этом. Жизнь, воистину, непроста. Не зря говорят, жизнь прожить — не поле перейти.

Я попытался рассказать вам о своих друзьях. О людях, которые отдали свои жизни, чтобы жил я. Только вот для чего? Их нет.

Не скажу, что я — набожный человек, но посещаю храм Божий, ставлю свечки за упокой душ дяди Жени и Сереги и твержу молитвы: «Господи! Дай мне силы изменить все то, что я могу изменить. Господи! Дай мне мужество перенести все то, что я не могу изменить! Господи! Дай мне мудрости — отделить одно от другого!»

Ждем новых писем от юных

авторов с фотографиями
и рассказами о рыбалке.

Не забудьте указать свою
фамилию, имя,

точный адрес и возраст.

Автор опубликованного
в этом номере письма
получит приз от компании

FREEWAY.

Зимние блесны NORD WATERS (РОССИЯ)

Результат работы мастеров многих поколений, воплощенный с помощью новых технологий. Ручное квалифицированное полирование, лакирование.

Широкий выбор моделей, размеров и расцветок. Оснащены японскими тройниками OWNER.

1. Alaska №9 90 мм, 18 г, цвет C/G
2. Killer №7 70 мм, 11 г, цвет BUS
3. Legenda №3 80 мм, 15 г, цвет FTG



**Арина ПОДСКРЁБИШЕВА,
10 лет**
с. Северное, Новосибирская обл.

Но, наконец, у меня все получилось, и я стала ждать поклевку.

Я видела, что папа поймал уже двух налимов, но они были маленькие, поэтому он их отпустил. А

моя донка все молчала. Но вот я заметила, как леска стала натягиваться и медленно поплыла против течения. Это была поклевка! Я схватила леску руками и стала вытаскивать ее из воды. Сначала рыба сопротивлялась несильно, но когда я подтянула ее ближе к берегу, она стала биться так, что я не могла удержать леску (она резала руки и выскальзывала). Я стала звать на помощь папу. Он быстро прибежал и помог вытянуть налима на берег. Рыбка оказалась довольно приличных размеров -

4,2 кг. На сегодня - это мой самый большой трофей.

А уже перед самым закатом, в сумерках, папе тоже удалось выловить налима, и он был крупнее моего, весил более 5 кг.



Я довольно неплохо разбираюсь в секретах рыбалки. А все потому, что папа часто берет меня с собой. Вот и в очередной раз в октябре мы с ним отправились на реку Тартас ловить налимов на донные снасти.

Папа изготовил самую простую донку: длинная леска, на конце которой привязаны свинцовое грузило и крючок. В качестве наживки мы использовали толстых дождевых червей, которых насаживали на крючок по несколько штук.

Одну снасть папа дал мне, а вторую взял себе и отошел подальше от меня. Я надела на крючок наживку и забросила донку в воду. Правда, это у меня получилось не с первого раза, так как длинная леска путалась в траве.

Чтобы оформить редакционную подписку на журнал «Рыболов» с №1 по №12 за 2017 год с доставкой на дом, нужно заполнить прилагаемую квитанцию, оплатить до 31 декабря 2017 г. в любом отделении Сбербанка и отправить копию документа об оплате по адресу: **107078, Москва, а/я 118** или на электронную почту **natalya-galitovskaya@yandex.ru**

Не забудьте указать свой почтовый индекс, адрес, фамилию и инициалы.

Стоимость редакционной подписки на 2017 г. (12 номеров) с доставкой на дом (только для жителей России) – 1140 руб.

Предложение действительно до 31 декабря 2016 г.

Справки по тел.: 8 (495) 607-18-05, 8 (905) 716-05-10

ИЗВЕЩЕНИЕ

Форма № ПД-4

ООО «Редакция журнала «Рыболов» ИНН 7708050121

получатель платежа

Расчетный счет № 40702810600790001626

в АО «ГЛОБЭКСБАНК»

(наименование банка,

к/с 3010181000000000243 БИК 044525243 КПП 770801001

другие банковские реквизиты)

фамилия, и., о., адрес плательщика

Вид платежа	Дата	Сумма
Подписка на журнал «Рыболов» с №1 по №12 за 2017 г.		1140 руб. 00 коп.

Кассир

Плательщик

ООО «Редакция журнала «Рыболов» ИНН 7708050121

получатель платежа

Расчетный счет № 40702810600790001626

в АО «ГЛОБЭКСБАНК»

(наименование банка,

к/с 3010181000000000243 БИК 044525243 КПП 770801001

другие банковские реквизиты)

фамилия, и., о., адрес плательщика

Вид платежа	Дата	Сумма
Подписка на журнал «Рыболов» с №1 по №12 за 2017 г.		1140 руб. 00 коп.

КВИТАНЦИЯ

Кассир

Плательщик

Присылайте фотографии с вашими лучшими уловами (с пометкой «Выставка») и не забудьте добавить к ним краткий рассказ: когда, где и на что был взят трофей, как все происходило.

Постарайтесь описать другие интересные и важные подробности.

Если есть возможность, цифровые фотографии с описанием поимки присылайте по электронной почте на адрес


natalya-galitovskaya@yandex.ru.

Участнику «Выставки» в этом номере

будет направлен приз от спонсора рубрики – фирмы **ECO FISH.**

Колеплющая блесна STINGER Viper

Блесна-«незацепляйка» Viper предназначена для ловли в местах с заросшим или закоряженным дном. Мощный японский крючок от DAIICHI закрыт двумя усами-отбойниками. Блесну можно использовать для равномерной проводки при нормальной (средней) скорости подмотки, а также для подачи с паузами и ускорениями. За счет яркой игры блесны второй способ будет наиболее эффективен при ловле пассивного хищника. Может применяться не только для ловли взброс, но и на «дорожку». При ловле в сильно закоряженных местах блесну рекомендуется использовать со шнуром для лучшего контакта с приманкой. Усы-отбойники в этом случае должны быть высоко отогнутыми. Рекомендована для ловли щуки, крупного окуня и судака на глубинах от 1 до 3 м. Длина 70 мм, вес 14 г.



В.АМШАННИКОВА г. Тверь



Мы с мужем очень любим рыбалку. Живем за городом на берегу красивой реки Тверца, левого притока Волги. В конце апреля – мае, когда вода постепенно начинает спадать после весеннего паводка, успешно ловим белую рыбу на поплавочные удочки и донные снасти (фидер, пикер). В качестве насадки, как правило, используем консервированную кукурузу с подсадкой опарыша.

Именно весной попадают наиболее достойные трофеи – крупные лещи, голавли, густера, плотва. Хочу рассказать об одном из таких случаев.

В один из весенних дней мы, как обычно, пришли пораньше на наше любимое и прикормленное место, где в реку впадает ручей и возле берега образовался омут с обратным течением. Супруг стал ловить на пикер, а я забросила свою поплавоч-

ную удочку MIKADO Princess длиной 4 м.

Погода была хорошая, рыбка гуляла. Так что настрой был самый что ни на есть рыболовный! Закинув в реку нашу любимую прикормку «Бомба», мы с равной периодичностью начали ловить плотвичек, подлещиков и голавликов.

Рыбацкое утро подходило к середине, как вдруг у меня произошла столь мощная поклевка, что поплавок резко ушел под воду, а кончик удилица изогнулся в дугу. После подсечки я поняла, что на другом конце снасти оказался настоящий трофей!

Я сказала мужу, что вряд ли смогу вытащить такую «чушку», которую даже поднять от дна не получится. Предложила ему вываживать самому. Однако он, улыбнувшись, сказал, чтобы я спокойно ослабила фрикцион катушки, дала рыбе погулять и вымотаться для дальнейшего вываживания.

Так я и поступила. Фрикцион велерешал на всю реку, рыба таскала леску из стороны в сторону, а я в волнении думала о том, как бы она не сорвалась!

Не могу сказать, сколько прошло времени, но понемногу рыба начала сдаваться, и у меня стало получаться подтягивать ее к берегу. Когда я увидела своего приближающегося противника в прибрежной зоне, то поняла, что это очень крупный для наших мест голавль! Я постепенно подвела его, а супруг вытащил из воды. Только тогда я смогла спокойно перевести дух. Вот оно, рыбацкое счастье! Трофей потянул на 1800 г.

Муж сказал, что очень гордится мной и эту историю обязательно нужно отправить в редакцию нашего любимого журнала «Рыболов».

Желаю всем рыбакам хороших уловов и отличного настроения, ведь рыбалка – это не только добыча рыбы, но и единение с природой, а также отдых для души.

ЗАГОВОР

А. ВЯЗЕМСКИЙ
г. Москва

В гости приехали мои друзья, с которыми мы вместе служили в армии. Генка был москвич, Лешка из Ярославля, он приехал с женой Светой, она его одного куда не отпускает. А собрались все у меня, в беломорском поселке.

Все мы были заядлыми рыболовами, но пока что половить вместе нам не доводилось. О том, что у нас одинаковое увлечение, выяснилось, когда мы в наряде сидели у кухни и ковыряли глазки в картошке. Разговоров тогда о рыбалке было много. Договорились, что когда дембельнемся, то они приедут ко мне, потому что морской рыбалки на Севере они до сих пор даже и не нюхали.

И вот, наконец, я принимаю дорогих гостей. Покричали, помутузили друг друга, порадовались встрече, потом слегка отметили ее, подготовили снасти и отправились все вместе на берег. Погода была летняя, тихая, взяли с собой палатки – ночевать решили на берегу, у костерка.

Надули трехместную лодку и отправились в море.

Вообще рыбалка на Белом море сложностью не отличается, но нужно знать ее особенности. Тут есть приливы и отливы, поэтому донную оснастку надо серьезно огружать. Из рыб ловятся кумжа, камбала, треска, зубатки, сельдь и все такое прочее. Треску можно ловить в отвес и в проводку

на блесну, а кумжу на спиннинг в проводку и на поплавок. В общем, гости мои оттянулись на славу и были чрезвычайно довольны и рыбалкой, и уловом.

Вечером долго сидели у костра, вспоминали службу. Вмазали, конечно. Травили байки, хохотали.

Наши жены тоже веселились, но, время от времени поглядывая на своих мужей, менялись в лице и недовольно поджимали губы.

– Странное дело, – сказала Лешкина жена Света после очередного сольного выступления мужа, – почему когда чужой мужик выпьет, он становится веселый и интересный, а когда свой собственный – то бывает дурак дураком?

– Это философский вопрос, – серьезно ответил ей Генка. – Водка вообще интересный напиток. Вкус один и тот же, а приключения у всех разные...

Налили еще и стали вспоминать эти самые приключения, естественно, связанные с рыбалкой. На память приходили невероятные, нелепые и дурацкие случаи.

– У меня сосед поехал на маленькую речку ловить донками. Клева не было никакого совершенно, – рассказывал Лешка. – Ему стало скучно, и он сагитировал местных перекинуться в картишки по маленькой. И они его за полчаса ободрали так, как господь Бог ободрал зад макаки при сотворении мира. В результате сосед проиграл все снасти, какие у него были с собой, и хорошо еще, что машину на кон не поставил.

– А моего приятеля за прогулы из-за рыбалки с хорошей работы уволили. Так он сказал так: расстраиваться

особо тут нечего, потому что работа от слова «раб», а увольнение от слова «воля». И месяц пропадал на рыбалке. Объялся ею, и только потом на работу устроился, – вспомнил я.

– А я один раз очки поляризационные из пруда выудил, такие

– А вот интересно, русалка – это рыба или женщина? – поинтересовался Лешка.


– Это смотря какой голод тебя мучает... – засмеялся Генка.

...Утром опять отправились в море. Погода была хоть и пасмурная, но

теплая, настроение хорошее. Но разговаривать особенно не хотелось – видно, накануне слишком много языками молотили.

– Сейчас сделаю козырной заброс и выловлю нечто выдающееся, – торжественно объявил Лешка. Что-то пошептал себе под нос, дунул, плюнул и забросил.

Все с интересом ждали. И вдруг заметили вдалеке – точно по направлению



классные, – мечтательно вспоминал Генка. – Не знаю, сколько они в воде пробыли, но не очень пострадали.

– А я как-то детскую коляску в речке зацепил. Я тогда несколько приманок оборвал и пошел нырять, чтобы отцепить их – жалко стало. Как только она в том водоеме оказалась? Я, правда, там еще на дне диван видел и швейную машинку.

– Может, там русалка с семьей обосновалась?


заброса – как из воды начинает подниматься что-то похожее на огромный плавник. И этот плавник буквально глазах увеличивался в размерах. Мы оцепенели.

– Ооооуууааааа, – провыл Лешка, – это акула. Сейчас будет нам кино под названием «Челюсти». Бежим отсюда. – И он принялся быстро сматывать спиннинг.

– Куда бежим? Да и как? Она нас быстро обгонит.

– Да откуда здесь акулы? Они разве в холодной воде живут? – удивился Генка.

– Она нам сейчас лодку прокусит... – озадаченно сказал я.



– Я сам ее тебе прокушу, если ты будешь стоять тут неподвижно, как фикус в цветочной кадке! – в сердцах закричал Генка.

Страшный плавник быстро приближался к нам. Показалась громадная спина с каким-то металлическим отливом.

– Погоди, это, наверное, кит, а не акула. Какой-то он спокойный... Акулы такие смиренные не бывают.

– И что теперь? Что делать-то? – вопрошал Лешка, перемежая свои вопросы изобретательными матюками.

Кит еще приподнялся. Это была подводная лодка. Длины в ней было

полторы сотни метров. Это было впечатляющее зрелище.

– Половин на спиннинг, рыболов хренов? – язвительно спросил Генка у Лешки. – Заброс козырной, говоришь?

Это что же у тебя за козыри?

– Отстань. Давайте двигать к берегу, – сказал Алексей. – Такие стрессы...

– Признавайся: что ты там шептал? – не отставал Генка.

– Заговор рыболовный.

– Ну-ка, ну-ка... – заинтересовался я.

– Ржать будете, знаю. В общем, где-то так: «Иди скорее ко мне, моя подводная желанница, будь неприкослива, будь неприкослива, неурослива, иди ко

мне беспоятно и бесповоротно, назад не оглядывайся и в сторону не отворачивайся».

– Мощно. Вот она и пришла. Бесповоротно. Тебя кто научил?

– Сосед мой, дедок старый. Он много чего знает.

– Похоже, твой сосед по старости слова попутал и уже ничему хорошему не научит. Сознаться, обижал дедка? Старички бывают очень вредные.

– Ну, послал я его пару раз.

– Больше так не делай. А если сделал, то советов не слушай. К старости надо относиться с почтением. И посылать с большой осторожностью...

Содержание журнала «Рыболов» за 2016 год

РЫБЫ И РЫБОЛОВЫ

Варзин Г. – Сюрпризы северной рыбалки	4
Волков В. – Выбор места ловли на большой реке	8
Волков В. – Мифы первого льда	12
Волков В. – Ода зимней густере	1
Волков В. – Осенней ночью за судаком	10
Волков В. – Танковый ров – магнит для рыбаков	7
Волков В. – Что предложить осеннему хищнику	9
Голоперов В. – Блесна из заброшенного домика	10
Гузенко А. – Зимний сарган	12
Гущин В. – Бюджетный кастинговый ультралайт: миф или реальность?	
Ефимов М. – Налим	3
Кириллов В. – А карась ни в чем не виноват	1
Колов С. – В погоню за эхолотом	11
Колов С. – Сказка о золотой рыбке и открытии сезона	5
Кучумов А. – Межсезонья не бывает	10
Марков С. – Впервые на Угличском водохранилище	
Орлов В. – Окунь любит серебро!	3
Потапов А. – В ожидании осеннего жора	2
Потапов А. – В разгаре лета	9
Потапов А. – История одного трофея	4
Потапов А. – Щучий литературный	3
Рычка Т. – Сыграем по-крупному быстро	11
Самочернов А. – Хозяин подводного сумрака	4
Трушин В. – Щучье эльдорадо	6
Фалалеев А. – В уходящий поезд	4
Фалалеев А. – Дуэль	12
Фалалеев А. – Когда нет мелочи...	1
Фалалеев А. – На сломе погоды	2
Фалалеев А. – Хороший день	3
Шеляг Г. – Самая сильная рыба Кольского полуострова	11

ТЕХНИКА И ТАКТИКА ЛОВЛИ

Андреев В. – Вдоль тенистого берега	7
Вознюк Ю. – Головлень большой реки	6
Воличенко А. – Делikatная ловля	7

Воличенко А. – Крупный окунь на мормышку	2
Воличенко А. – Лещ в городской черте	4
Воличенко А. – Непростое это дело – перехитрить «тузиков»	8
Воличенко А. – Прикормка в вопросах и ответах	5
Воличенко А. – Слагаемые успеха мормышечника. Умение находить рыбу	1
Воличенко В. – Окуневое эльдорадо	3
Волков А. – Зимняя рыбалка: три в одной	2
Гуров А. – Блеснение с эхолотом. Прилов почти гарантирован	1
Думчев А. – С маленьким пикером на большой реке, или Весенние парадоксы фидерной ловли	5
Егоров В. – Кто у торосов живет?	1
Егоров В. – Ротан в разгар зимы	2
Ершов С. – Кораблик против спомба	8
Ершов С. – Ловля амура	6
Ефимов М. – Ловля на мормышку в Ленинградской области. Реки	1
Ефимов М. – Правильное прикармливание зимой	2
Колов С. – Дорожка – это вам не троллинг	8
Коноплев П. – За голавлем на малые реки	6
Коноплев П. – За хариусом на микроречке	9
Коноплев П. – Охота на дикую форель	8
Коноплев П. – Пока не замерзли все реки	12
Коноплев П. – Щуки малых рек поздней осенью	10
Кучумов А. – Окунь принимает по расписанию	12
Лисица А. – За весенним горбачом	4
Лисица А. – За осенним щукой речным сплавом	10
Лисица А. – Зимний спиннинг на малознакомой реке	12
Лисица А. – Зимний судак в речном коряжнике	2
Лисица А. – На озерах перед ледоставом	11
Лисица А. – Со спиннингом за ранневесенней щукой-пастухом	3
Лисица А. – Щука на струе	7
Лисица А. – Щука. Переход из весны в лето	5
Лукоянов Н. – Ловля рыбы на мормышку вполводы	3
Роземайер Б. – Джеркбейты. Двадцать советов	5

Ситников П. – Подобрать приманку для ленка	5	Воличенко А. – Червячная прикормка – хит для крупной рыбы	10
Шеляг Г. – За кавказской «пеструшкой»	7		
СНАСТИ И СНАРЯЖЕНИЕ		САМОДЕЛКИ	
Андреев В. – Оснастка с отводным поводком на коромысле	6	Орлов В. – Удочка для блеснения из «балалайки»	3
Гущин В. – Бюджетный кастинговый ультралайт: миф или реальность?	1	Фалалеев А. – Жерлица из сломанного удильника	2
Гущин В. – Особенности мультипликаторного комплекта для ловли на легкие приманки	9,10	НА МОРЕ	
Гущин В. – Чехол и тубус к удилу для путешествий	6	Воронин В. – Удача на шарик	8
Коноплев П. – Выбор бюджетной безынерционной катушки для спиннинга	11	Гузенко А. – Как устроить простую рыбалку на черноморском отдыхе	9
Коноплев П. – Спиннинги класса «трэвел»	3	Люшков В. – Подарки Баренцева	9
Потапов А. – Конструкция жерлицы-«таежки»	12	Шеляг Г. – Гостеприимная Абхазия и олимпийский Сочи	8
Фалалеев А. – Кружки	9	НАШ РЕПОРТАЖ	
		Похлебкин А. – Новинки весны-2016	4
ЛОВИМ НАХЛЫСТОМ		ОСТОРОЖНО!	
Шеляг Г. – Любимые щучьи мушки	4	Егоров В. – Рыбалка по последнему льду	3
Шеляг Г. – Снег, нахлыст и ручьевая форель	12	СПОРТ	
Шепелев С. – Женский нахлыст	9	Боров Е. – Путь в спортсмены. Первые шаги...	7
РЫБОЛОВНЫЙ ТУРИЗМ		Воличенко А. – Чемпионат мира по поплавочной ловле-2016. Впечатления участника	11
Виноградов В. – Я рыбачил на Амгуни!	1	Воличенко А. – Что делает рыболовов чемпионами	7
Гузенко А. – Там, где живет грузинская храмуля	10	Календарный план всероссийских и международных соревнований по рыболовному спорту на 2017 год	12
Потапов А. – Начало сезона. Большая вода	6	Чиняков И. – Итоги заседания исполкома FIPS e.d	2
Потапов А. – Октябрь. По пятам за хариусом	10	Чиняков И. – Новая награда в копилку наших спиннингистов	1
Потапов А. – Прорва. На границе лета и зимы	11	Чиняков И. – Словацкие разочарования	7
Потапов А. – Успеть до запрета	5	У КОСТРА	
Шишков О. – Рыбалка на притоках Енисея	9	Вяземский А. – Заговор	12
ЛИТЕРАТУРНЫЕ СТРАНИЦЫ		Вяземский А. – Как описать рыбалку?	6
Калинкин Ю. – По тонкому льду	12	Вяземский А. – Позтом можешь ты не быть...	2
Кочетов Е. – Квок	7	Вяземский А. – Три поклевки	9
ЗА РУБЕЖОМ		Вяземский А. – Учиться всегда пригодится	8
МНЕНИЯ		Вяземский А. – Чудодейственный бальзам	10
Волков В. – Каспийская сельдь оккупирует Волгу?	11	Кононов И. – Новогодний подарок	1
ПРИКОРМКИ И НАСАДКИ		Носов А. – «Змея» на крючке	5
Воличенко А. – Некоторые заблуждения, связанные с прикормкой	6	Носов А. – Не поверил...	4
Воличенко А. – Принцип действия прикормки	12	Петров А. – Бабник	11
		Петров А. – Масяня	7
		Филонов М. – Полный облом	3

Арех*

АБСОЛЮТНАЯ ЗАЩИТА!



NORFIN
ULTIMATE PROTECTION
WWW.NORFIN.INFO

NORTEX breathable
FISHING
-15°C
8000 WATERPROOF
6000 BREATHABLE

* АЛЕКС, НОРТЕКС БРИЗБЛ, РЫБАЛКА, 8000 ВЛАГОЗАЩИТА, 6000 ВОЗДУХОПРОНИЦАЕМОСТЬ, НОРФИН АБСОЛЮТНАЯ ЗАЩИТА.

КОСТЮМ NORDIC ICE

Rapala⁵¹

Костюм **Nordic Ice** предназначен для длительного нахождения при низких температурах. Идеально подходит для долгой рыбалки на воде или на льду. Дышащая водо- и ветрозащитная ткань позволяет не вспотеть при физических нагрузках. Предназначен для использования до температур -30°C . Костюм гарантирует тепло, при этом не стесняет движений, оставаясь удобным и комфортным. Спереди и сзади куртка имеет светоотражающие нашивки.

- Ветро- и водонепроницаемость (3000 мм/м^2)
- Дышащая ткань
- Выдерживает температуры до -30°C
- Испытано в Финляндии
- Спереди и сзади куртки отражающие элементы

NORDIC JACKET & PANTS

Модель	Размеры	Цвет
RICE	S-XXL	Черный

-30°C

NORmark

ЭКСКЛЮЗИВНЫЙ ОПТОВЫЙ ДИСТРИБЬЮТОР



www.normark.ru



www.normark.by



www.normark.kz