

*Читай - и поймешь!*®

ISSN 0233-7754

РЫБОЛОВ

# РЫБОЛОВ®

МАРТ

3'2017



**За весенней уклеей,  
или Трофей класса ультралайт**

(стр.36)

**Удилища FENWICK Eagle.  
Результаты читательских  
испытаний**

(стр.76)

**Приезжайте к нам  
на Магадан!**

(стр.12)

12+

ISSN 0233-7754



9 770233 775006

17003



>



## ПЛЕТЕННЫЕ ШНУРЫ

Доступная цена и очень хорошие показатели разрывной нагрузки сделали эту линейку шнуров RYOBI действительно желанным приобретением для продвинутых рыболовов. Шнуры изготовлены из высококачественного японского материала и имеют четыре и восемь нитей плетения. Так же хочется отметить широкую цветовую гамму.

### ШНУР RYOBI 8 ЖИЛ



Цвета:

#### ОПТОВЫЕ ПРОДАЖИ:

Санкт-Петербург,  
ул. Профессора Качалова, 9А  
Тел.: (812) 318-50-87; (812) 318-50-88  
Факс: (812) 329-12-39  
www.freeway.fish; e-mail: freeway@fwfish.ru

### ШНУР RYOBI 4 ЖИЛЫ



Цвета:

#### РОЗНИЧНЫЕ МАГАЗИНЫ В САНКТ-ПЕТЕРБУРГЕ:

ТЦ «НЕО», Заневский пр. 38; Тел.: (812) 449-12-91  
ТЦ «КИТАЙ ГОРОД», пос. Парголово,  
Выборгское шоссе, 503, к. 1, лит А  
Интернет-магазин: www.freeway-market.ru

реклама

УЧРЕДИТЕЛЬ:  
ООО «Редакция журнала «Рыболов»  
Журнал зарегистрирован в Министерстве РФ  
по делам печати, телерадиовещания  
и средств массовых коммуникаций  
Свидетельство о регистрации  
ПИ № 77-5550 от 10.10.2000 г.

Главный редактор А. ГОЛОВАНОВ

Над номером работали:  
В.А. ВОЛКОВ, Н. ГЛОБА,  
А. ПОХЛЕБКИН (ответственный редактор),  
А. РАССТЕГАЕВ

Фотографии и слайды:  
А. ВОЛИЧЕНКО, В.А. ВОЛКОВ, В.Н. ВОЛКОВ,  
А. ГУЗЕНКО, В. ГУШИН, А. ДУМЧЕВ,  
С. ЛАВРОВА, А. ПОТАПОВ, А. ПОХЛЕБКИН,  
А. РАССТЕГАЕВ.

На обложке: фото С. ЛАВРОВОЙ  
Верстка: А. НЕМЧИНОВ  
Рисунки: С. ЕРМИЛОВ

Адрес редакции:  
Москва, Остаповский пр-д, 5,  
бизнес-центр «Контакт», стр. 4, офис 222.  
Тел./факс: 8 (495) 607-18-05  
Адрес для почтовой корреспонденции:  
107078, г. Москва, а/я 118

PR-директор А. РАССТЕГАЕВ  
Коммерческий директор П. ЖИЛИН

Отдел реализации:  
П. ЖИЛИН, Ю. ЮДИН  
Тел.: 8 (495) 607-17-52

Отдел рекламы:  
Тел.: 8 (495) 607-17-52

За содержание рекламных объявлений  
ответственность несет рекламодатель

Подписано в печать 9.02.2017 г.

Объем 6 печ. л.

Формат 145x210 мм, бумага мелованная  
Цена договорная. Тираж 55000 экз.

Отпечатано в типографии Lietuvos rytas  
Тел.: (+370 5) 274-37-43; +7 (495) 343-60-10  
Рукописи не рецензируются и не возвращаются  
Редакция оставляет за собой право  
не вступать в переписку

©ООО «РЕДАКЦИЯ ЖУРНАЛА «РЫБОЛОВ», 2017 г.

Наши издания:

**РЫБОЛОВ**  
*elite*  
**РЫБОЛОВ**

подписка

по каталогу «Газеты и журналы» агентства «Роспечать»  
полугодовой индекс: 72598 полугодовой индекс: 70794  
годовой индекс: 71693 годовой индекс: 72345

по каталогу МАП «Почта России»  
полугодовой индекс: 99396 полугодовой индекс: 99395  
годовой индекс: 24873 годовой индекс: 24872

Наш сайт – <http://www.rybolov.ru>



Европейская Ассоциация производителей  
и поставщиков рыболовного снаряжения

МАССОВЫЙ  
НАУЧНО-ПОПУЛЯРНЫЙ  
ИЛЛЮСТРИРОВАННЫЙ  
ЖУРНАЛ

# РЫБОЛОВ<sup>2</sup>

Основан в январе 1985 года

**МАРТ**

**3/2017**

### Рыбы и рыболовы

А. ПОТАПОВ – Лариса, язъ и чебачья погода	<b>2</b>
С. ЛАВРОВА – Весна пришла в Охотоморье	<b>12</b>
А. ГУЗЕНКО – Подарки заветной ямы	<b>32</b>
В. ВОЛКОВ – Температура «кипения» уклеи	<b>36</b>
А. ВОЛИЧЕНКО – Фидерные радости по ранней весне	<b>48</b>

### Техника и тактика ловли

А. ДУМЧЕВ – Зимний фидер. За лещом на нижнюю Москву-реку	<b>58</b>
---	-----------

### Снасти и снаряжение

В. ГУШИН – Кастинговый ультралайт для путешествий	<b>64</b>
--	-----------

### Испытания

Спиннинги FENWICK Eagle: твердая пятерка!	<b>76</b>
---	-----------

### Рыбачок

**88**

### Выставка рыболовных достижений

**90**

### У костра

А. ВЯЗЕМСКИЙ – Такое кино	<b>92</b>
---------------------------	-----------



**П**асмурный, теплый день с неслышным ветром, обильным снегопадом или дождем многие рыболовы Урала и Сибири называют чебачьей погодой. У нас бытует устойчивое мнение, что она способствует лучшему клеву наиболее крупной плотвы (по-местному, чебака, или сороги) и язя. Характеристики идеальной чебачьей погоды настолько плотно сидят в головах рыбо-

# ЛАРИСА, ЯЗЬ И ЧЕБАЧЬЯ ПОГОДА

**А. ПОТАПОВ,**  
наш собственный  
корреспондент по УрФО

ловов со стажем, что некоторые представители зрелого возраста устремляются за плотвой, просто доверившись затянутому небу за окном и собственной интуиции. Воспитанный на стереоти-

старшего поколения я сам неоднократно собирался на рыбалку лишь с приходом очередного циклона. И надо заметить, что очень часто ожидания отличного клева оправдавались с лихвой.

Не вдаваясь в анализ данного явления, не делая никаких глубоких выводов, хочу лишь рассказать об одной рыбалке, со-

стоявшейся в марте на одной из рек Северного Урала. Эта поездка стала для меня в какой-то мере показательной по многим причинам. Являясь любителем ловли исключительно хищника, я за последние 15 лет впервые отправился на водоем, оставив дома жерлицы и большую часть удочек под блесны. По настоянию и рекомендациям местных друзей, решил тряхнуть стариной, вспомнить навыки лов-



ли на мормышку, да и просто отвести душу по весеннему чебаку и язю.

Март выдался капризным и снежным. Буквально за три дня до поездки выпала месячная норма осадков, облака плотно затянули небо свод. К тому же снегопад и не думал прекращаться. Мои местные друзья посчитали это хорошим знаком и, не сомневаясь ни на йоту, выдвинулись на реку.

Кроме обычных участников постоянных походов с нами в этот раз отправилась на рыбалку Лариса – жена одного из моих друзей. Когда я об этом узнал, то вздрогнул. Женщина на борту (снегохода), женщина на рыбалке, женщина в лесу – все приметы говорили, что удачи не видать. Да и небо сразу после выезда на путик капитально затянуло, начался мощный снегопад. Снег валил хлопьями, видимость была минимальная. Успокаивало лишь одно – это была самая, что ни на есть, чебачья погода.

**На реке**

Прибыв на место и едва разместившись в



избе, сразу же выдвинулись на разведку. Всем хотелось за оставшиеся пару часов до темноты успеть понять, не ошиблись ли мы с оптимистичными прогнозами.

Вечерело, снег перестал идти, но погода продолжала оставаться мягкой и пасмурной.

Мы проскочили на снегоходах сразу 10-12 км, миновав основные точки обитания хищника, чтобы не терять время на блесны и балансиры. Остановившись на плесе, где, по нашему мнению, должны были присутствовать язь и чебак, начали ловлю.

Плес был достаточно широким и протяженным, длиной около километра. Ширина реки в этом месте составляла метров 60-70. Рельеф дна в поперечном сечении представлял собой «корытообразный» профиль. Причем глубина у берегов была лишь на 30-40 см меньше, чем средняя в русле. Течение умеренное, но ближе к центру реки вполне заметное.

Облов первых же лунок показал, что представители семейства Карповые активны, голодны и присутствуют подо льдом в достаточном количестве. Десятка пробуренных лунок на пятерых оказалось достаточно для успешной рыбалки до позднего вечера.

Едва спрыгнув со снегохода, Лариса потребовала от своего мужа Александра, чтобы



он просверлил отверстия во льду в первую очередь для нее. Мелькнула мысль: «Ну вот, сейчас начнется – лунку просверли, червячка насади, рыбу сними..!» Но вскоре все убедились, что наши опасения напрасны. Упорная рыбачка как присела на одну лунку, так до конца дня с нее и не вставала, весьма успешно справляясь с процессом рыбной ловли абсолютно самостоятельно.

Оказалось, что она достаточно часто сопровождает Сашу в поездках, любит и умеет рыбачить (фото 1). А что касается бурения лунок то, как показала дальнейшая практика, и взрослому мужчине совсем нелегко было продырявить мощный метровый мартовский лед. Запала даже у крепких рыбаков хватало максимум на две-три, затем требовался отдых (фото 2).

Не заметив, как пролетели полтора часа веселой ловли, почти в полной темноте мы тронулись в обратный путь к зимовью. Еще через час, сидя в натопленной избе за обильным ужином, обмени-





3

вались мнениями о прошедшем дне, да посмеивались над незавидной долей Александра в ближайшие дни, так как работать буром ему предстояло за двоих.

На следующий день с самого утра мы уже были на вчерашних лунках. Погода была стабильная – пасмурная и безветренная. Снегопад то прекращался, то взрывался такими мощными зарядами, что видимость падала до 30-40 м (фото 3). Надо сказать, что такой погода оставалась до самого конца рыбалки.

Сбив накануне охотничий азарт первой

ловли, решили более тщательно исследовать плес на предмет более крупной рыбы. Хотя меня радовал размер и сейчас клюющих язей и чебаков, но мои более опытные в этом вопросе местные друзья утверждали, что можно найти гораздо более интересные трофеи.

Через пару часов активного поиска картина на плесе окончательно прояснилась. Точно посередине русла мы обнаружили донную борозду шириной 2-3 м. Ее изгибы идеально повторяли береговые, глубина отличалась от окружающей на полметра. Течение в этой

своеобразной «трубе» было сильнее, чем на остальной части основного русла.

Борозда оказалась буквально забита крупным язем и сорогой. Если до этого средний вес пойманной рыбы в среднем едва доходил до 0,5 кг, то в русловом углублении стали проворачиваться гораздо более солидные экземпляры. Многие поднятые на лед чебаки явно подбирались к килограммовой отметке, а некоторые упитанные язи уверенно ее перешагнули.

Иной раз, вытянув рыбку на лед, сразу было и не понять, что это за «зверь» – то ли



4

это богатырская сорога, то ли крупный язь. Только приглядевшись, можно было их различить. У язя грудной плавник – темный, а глаз вокруг зрачка желтый, у сороги все плавнички алые, а глаза – красные. Местные ее иногда так и называют – красноглазка или красноперка.

Активный клев продолжался весь день,



5

изредка ненадолго стихая. В таких случаях стоило пройти вперед

или назад метров 10-15, нащупать, ориентируясь по поворотам берега, волшебную «борозду» и все – стабильный интерес «крупняка» к мормышке на ближайшие полчаса обеспечен. Причем, если прицел сбивался и лунка оказывалась не над углублением, то клев был еще более яростным, вот только рыба ловилась помельче. Изредка, среди «мелочи» белой рыбы в улове проскакивал небольшой окунь граммов до 300 (фото 4), который в местах дислокации крупного язя отсутствовал.

Самой уловистой в этот день и во все следующие оказалась крупная мормышка с подсадкой червя, имитирующая короледа (фо-

то 5). Мотыль и моршак (бокоплав) оказались совершенно не-



востребованными, поклевки на них были редкими и робкими. Червя же язь и сорога хватала жадно, взаглот. На мормышку-«корое-

чем, нисколько не умоляет заслуг Сашиной жены.

Несколько раз за день в моменты самого активного клева я пы-

На третий день решили проверить еще один плес, находящийся недалеко от первого и очень на него похожий по размеру и конфигу-



6

да» было несколько хваток некрупной щуки, закончившиеся сходами или обрезами лески. Правда, одну хищницу весом 1,5 кг на лед все же достали. Ее спокойно и грамотно, без спешки, вывела на леске Ø0,2 мм наша рыбачка. Ларисе повезло, что «короед» вонзился хищнице в самый край пасти, а леска зашла за щучий «ус» и не попала ей на зубы. Это, впро-

тался ловить на различные безнасадочные мормышки, но почти безрезультатно. Пара мелких подъязков и пяток чебачков на фоне трофеев моих компаньонов выглядели просто смешно, и я прекратил дальнейшие эксперименты, решив просто наслаждаться ловлей. Так, в рыбацких трудах и заботах, приятно прошел второй день.

По открытой воде мы достаточно удачно рыбачили на обоих местах, поэтому справедливо надеялись, что плес №2 даст нам не меньше эмоций, чем первый. Так и получилось.

Рыбалка на новом месте оказалась вполне продуктивной, но несколько иной, чем мы ожидали. Мы сразу же приступили к поискам русловой «борозды»,

нашли ее и с азартом принялись облавливать. Она тоже оказалась забита крупной рыбой, но не язем и сорогой, а окунем.

Килограммовые горбачи раз в 2-3 минуты уверенно сгибали кивки наших удочек при ловле на центре русла, а робкие небольшие сорожки и языки поклевывали на остальной акватории. Через пару часов, поймав несколько десятков отборных окуней, мы задались вопросом: «Почему на внешне абсолютно одинаковых местах такой разный видовой состав доминирующих экземпляров. Почему здесь правит бал крупный окунь, а на первом плесе жирует солидный язь? Может быть и там сегодня ситуация иная?»

Решили проверить. Оперативно снялись с окуневого места и быстро домчались до язевого, благо, между ни-

ми всего-то пара километров. Червя на крючок, мормышки в лунки – что покажет эксперимент? Показал то же, что и накануне – стабильный клев крупного язья. Так и не сумев разгадать очередную загадку реки, пришлось принять этот момент как данность. До конца дня мы еще несколько раз переезжали с места на место. Надоест ловить язья – едем к окуню, чуть приелась ловля горбачей – возвращаемся к огромным язям и сороге (фото 6). Красота!

**На озере**

Метрах в 500 от зимовья, где мы остановились, находится среднее по размеру озеро, соединенное с рекой ручьем-протокой. И летом, и зимой мы неоднократно прекрасно рыбачили на этом водоеме. Размеры рыбы здесь, конечно, поскромнее, чем на реке,

но иногда проскакивали вполне достойные экземпляры. Видовое разнообразие и количество озерных обитателей регулярно заманивали нас на этот водоем.

Вдоволь порыбачив на реке, последний день рыбалки решили посвятить озеру. Прекрасно зная рельеф дна по прошлым поездкам, ловлю начали на мелководье у свободного ото льда и снега истока ручья, предполагая, что в стоячем водоеме рыба должна в это время подтягиваться к свежей, насыщенной кислородом воде. Первые проводки принесли мелких окуней и плотву чуть меньше ладони – идеальный весенний размер жерличного живца.

У ручья под снегом была вода, едва не доходившая до края сапог. Рыбачить было крайне некомфортно, да и неинтересно. Помучившись около часа, так и

**ЛОВЛЯ СУДАКА НА СЕЛИГЕРЕ!**

Рыболовное сопровождение на Краватынском плесе оз.Селигер.  
«Постановка» на точки выхода судака и окуня, помощь в выборе приманок, обучение.  
Гостевые домики в д.Зальцо на самом берегу: баня, мангал, казан, парковка.

**8-985-100-72-47, Валерий.**





7

не поймав ничего существенного, выдвинулись в сторону избы. По дороге, для очистки совести решили проверить обширную яму, в которой неплохо ловили крупного окуня и сорогу в конце лета и в середине зимы. Сейчас, по нашему мнению, рыбы в яме с малым содержанием кислорода быть не должно.

Особо не надеясь на успех, просверлили каждый по лунке (Александр сделал две) и приступили к ловле. К нашему удивлению, сразу начал клевать не-

плохой окунь весом 300-500 г. Изредка влетали «лапти» граммов по 700-800. Еще реже аккуратно загибала кивок отборная сорога такого же размера, как и окуни-«горбачи».

Опять отличилась Лариса. Она смогла «уговорить» самого крупного в этот день окуня, потянувшего при взвешивании на 1,4 кг. Везло ей на бонусы, видимо, приглянулась она Поде – хозяйну реки. Да и вообще, про супругу Александра стоит сказать отдельно. Вот уж кто сломал стереотипы, так это она.

Уже на второй день Лариса вызывала у всех участников рыбалки всеобщее расположение своим безмерным терпением, умелыми действиями, неиссякаемым оптимизмом и неподдельным восторгом при удачном исходе борьбы с рыбой (фото 7).

Поскольку запас мормышек-«короедов» подошел к концу в неравной борьбе с речными «монстрами», на озере уже ловили кто на что. Основным критерием уловистости мормышки было наличие крупного крючка, на который

можно было насадить целого червя. Прекрасно порыбачив несколько часов, полностью удовлетворенные оправились в зимовье, чтобы не спеша собираться в обратную дорогу.

### Ловля на балансиры и блесны

Все дни кто-то из нас время от времени пробовал ловить хищника на искусственные приманки. Чаще всего хищник молчал, иногда откликался.

На реке окунь пассивно отнесся к пред-

ложенным приманкам. За все дни на них было поймано около десятка полосатых. Щука же к балансирам отнеслась более благосклонно. В тех лунках, где клевала язеве-окуневая мелочь, было выловлено несколько неплохих зубастых, пара из которых тянули на звание «матерых».

Другое дело на озере. Там окунь ловился на балансиры и блесны-«гвоздики» ничуть не хуже, чем на мормышку. Щуки на озере было поймано ни одной, хотя она там

есть в изобилии, и крупная.

Чембачья погода может случиться в любой месяц года, в любое время суток. Так что было первично, а что вторично для случившегося великолепного клева? Близость последнего льда, классическая плотвиная погода, удачный подбор приманок, просто рыбацкое везение? Кто знает, кто ведет!? Но счастлив и удачлив в своем выборе был тот рыболов, кто хоть раз попадал в чембачью погоду на «раздачу» крупняка.

## 30-я ежегодная специализированная выставка

САНКТ-ПЕТЕРБУРГ КВЦ ЭКСПОФОРУМ

Павильон 2  
бесплатный автобус от метро "Московская"

HUNTING AND FISHING

# ОХОТА И РЫБОЛОВСТВО

Организатор выставки  
ООО «СОВЕНКОН»  
Тел.: (812) 369-01-34,  
369-00-16, 369-08-45  
Моб. Тел.: 8.921.938-35-77  
[www.sovenkon.ru](http://www.sovenkon.ru)

23-26 марта 2017

12+  
реклама





С. ЛАВРОВА  
г. Магадан

# ВЕСНА ПРИШЛА В ОХОТОМОРЬЕ

## Путик

Снегоход тяжело ревел, вспахивая гусеницей склон сопки, но все-таки тащил вверх по склону волокуши, груженные всяким необходимым в тайге скарбом. Лицо Андрея обдавало горячим воздухом из-под капота: двигатель явно перегревался. Надо было бы остановиться, дать технике передохнуть, однако напарник настойчиво гнал свой «снежик» вперед, удаляясь черной точкой все дальше и дальше.

Наконец склон начал выполаживаться, и на-

тужный вой сменился ровным, более приятным для слуха рокотанием. И без того редкие лиственницы исчезли совсем, и в левую щеку ударило обжигающим холодом. «Ох, Шумный, Шумный!» – Андрей поднял воротник и пригнулся к ветровому стеклу. – «Не зря тебя так назвали: не можешь ты без ветра!»

Игорь ждал на перевале. Он знаками показал Андрею, что надо заглушить снегоход и подойти к нему. Под Шумным начиналась и уходила за горизонт широ-

кая полоса тундры: с кочкарником, одиночными кривыми лиственницами и рыжеватыми подпалинами высохшей травы. С правой стороны она подпиралась волнистой линией пойменного леса Ланковой, а с левой, откуда дул ветер, ровным рядом гольцов виднелись гряды Билибина.

– Вон там самую высокую вершину видишь? – перчатка Игоря взметнулась в направлении гор. – Это Краб. Проводим от него перпендикуляр через тундру – там в Ланковую впадает На-





ледный. Это километров 30 отсюда. Нам нужно чуть выше устья. Если наледи по реке не будет, часа за полтора дойдем. Снега в тундре мало – быстро не разгонишься!

Андрей покорно кивнул. Ему что полтора часа, что три – лишь бы напарник выполнил свое обещание показать кунджовую яму, а охотоморские боги позволили туда добраться.

Кунджа... От воспоминаний о прошлых встречах с этой рыбой у Андрея екало сердце и закипала кровь. Оборванные лески, сломанные крючки. Дрожь в руках и непонимание, что это только что было?!

Кунджа – хозяйка охотоморских рек. Почти весь год она живет в

реке, лишь на короткий период в мае – июне спускается в море вслед за молодью проходных лососевых. В отличие от красной рыбы после нереста этот голец не погибает (мясо, кстати, у нее обычное, не красное). И поэтому, вскармливаясь сначала на икре, потом на молодежи кеты, горбуши и кижуча, попутно заедая гольцом, малмой и хариусом, она достигает внушительных размеров (Андрей слышал о поимке экземпляров до 15 кг) и считается самой крупной рыбой магаданского побережья, если не учитывать краснокнижную калугу.

Андрею доводилось ловить кунджу по открытой воде, на спин-

нинг. Леопардовой окраски рыба блеснула агрессивно, была уперта и сильна в своих молниеносных бросках поперек реки.

Но что спиннинг?! Упругий длинный бланк и катушка, сдающая леску под напором рыбы, ставят человека в привилегированное положение. То ли дело зимой, когда вместо хариуса на орочанку сядет кунджа! Тут если не успел скинуть с барабана метра три лески, прощайся со снастью. Оборвет все. А если не оборвет, крючок распрямит точно!

«Если ты не заводил в лунку кунджу весом хотя бы на «пятерочку», считай, настоящей магаданской рыбалки не видел!» – неоднократно с

издевкой заявлял Игорь. У него был снегоход, и он мог себе позволить зимой бывать там, куда в другое время можно добраться только на вертолете и где водились действительно крупные рыбины. – «Покупай «снежник», съездим на Ланковую. Знаю я там места, где хариус с кунджей отстаиваются».

Прошлой осенью Андрей купил-таки сне-

капель!» – ухмылялся Андрей, спрятавшись от холода за снегоходными маской и очками. – «Народная поговорка. Но русская, а не корякская или эвенкийская. Как всегда, в Охотоморье весной и не пахнет. Вербное воскресенье прошло, никто его и не заметил. В Магадане природа еще делала по туги перейти на весенний режим – улицы в

метели, морозы. Солнце вот только сильнее слепит – без очков уже никак!»

Путик, в зависимости от рельефа, где сдуло, где задуло. Он шел по старой дороге, которая угадывалась глубокой колеёй среди кочек с пожухлой травой. В мае здесь гоняют на вездеходах за гусем, во время перелета густо осаждающим многочисленными тундровыми озерами.

На кочках изрядно трясло, рыбаки ехали медленно. Но вот Игорь свернул с тундры в речную пойму, снега резко прибавилось, и снегоход мягко поплыл по белым волнам сугробов, грозя завалиться на бок при резком повороте (фото 1).

Лавируя между деревьями, Игорь подъехал к широкому прогалу среди леса и поднял руку. Остановившись, Андрей с намерениями поговорить с напарником спрыгнул со снегохода и... тут же ушел в снег по самое не хочу (фото 2). Чувствовалось, что если б не это «самое не хочу», то провалился бы еще метра на два глубже. За зиму ветер с гор надул с тундры ты-



гоход, зимой обкатал его на корюшковой рыбалке, а весной напарнику пришлось выполнять свое обещание.

Заканчивалась первая декада апреля. «Во дворе апрель, на дворе

грязи, ручейки по асфальту. Чайки в город прилетели, орали теперь, спать по утрам не давали. А чуть отъедь от города, все – зима, самая настоящая. Что апрель, что февраль. Те же снег,



сячи тонн снега, и Андрей догадался, что симпатичные маленькие листеннички вокруг не что иное, как верхушки больших деревьев.

– Наледный впереди. Речушка маленькая, но коварная. Постоянно «кипит», – Игорь кивнул на кусты. – Вон видишь, все в куржаке от пара.

О большой беде колымских зимников – наледях – Андрей знал не понаслышке. Мертвая, выступившая откуда-то из-под земли или льда

вода всегда таила в себе западню (фото 3). Может, лед скрывает такую глубину полусмерзшейся жидкости, что не только снегоход, машину утопить можно? А может под тягучей, потрескивающей на морозе, жижей крепкий многослойный лед?

В феврале Андрей провалился в наледь на ручье Неурчан, что по пути на бухту Мелководная. Благо, в прицеп не залилась вода, а рядом оказался еще один снегоход. Тогда по Неурчану бежала живая вода, сейчас же Наледный не из-

лучал никакой опасности. Он белел нетронутым снегом.

– Жди здесь, Андрюха! Как перееду на другой берег, так и ты езжай. Не нравится мне Наледный, в этом месте всегда вода была, а сегодня, прям, подозрительная тишь и благодать.

Игорь привстал на подножки, не торопясь скатился с крутого берега к реке и, дав газу, пошел в направлении прогала в кустах на противоположной стороне.

Где-то в середине русла мотор завыл на повышенных оборотах, и Андрей с ужасом увидел, как снегоход, все глубже утопая в снеговой каше и забрызгивая волокуши бесформенной серо-ватой жижей, медленно и неумолимо начал терять ход, а потом и вовсе встал недалеко от берега. Путик быстро чернел и заполнялся водой.

– Снежица, будь она не ладна! – Андрею стало ясно, что их дорога только что увеличилась на



несколько часов. Липкая субстанция из воды и снега была еще хуже наледи. – Игорь, что делать будем?

– Отцепляй волокуши и на всех парах гони ко мне через реку. Только не по моим следам, а сбоку. Так я и знал, что-то здесь не так!

В следующие два часа Андрей накатывал путик (фото 4), по которому выдернули сначала снегоход, потом прицеп. С них затем было отбито полцентнера намерзшей снежицы. Еще и обходной маршрут для Андрея пришлось искать.

В итоге оба вспарились и набрали в обувь воды. Мокрые штаны и

ботинки тут же схватились льдом.

– Андрей, не будем шутить с Харги. Не сильно желают видеть нас местные духи в своих краях. Рыбалка на сегодня отменяется, пойдем сразу на домик. До него от силы полчаса хода, вроде больше сюрпризов никаких быть не должно. Обустроимся и будем сушиться.

Домик стоял на берегу Ланковой и, как многие рыбацкие постройки Охотоморья, являл собой не сложенную из бревен избушку, а каркас, обитый тонкими жердями, фанерой и обтянутый рубероидом. Конструкция с виду пусть и ненадежная, но

с печкой внутри, что придавало уверенности в беспроблемном проживании при любых морозах.

А мороз тем временем крепчал, и чем больше клонилось к горизонту солнце, тем ниже падала стрелка на термометре, прикрепленном к капоту снегохода. К вечеру она достигла 25-градусной отметки – колымская весна была в самом разгаре.

**Силикон**

Большая, с красноватым оттенком луна поднялась над макушками деревьев и среди беспорядочного сплетения ветвей и кривых стволов высветила прямоуголь-



ное строение, которое вносило диссонанс в окружающую обстановку своей правильной формой (фото 5). Диссонанс предмета с морозной бездушной явью увеличивался за счет яркого света, льющегося на тальник из квадратного окошка, и приглушенных человеческих голосов.

Скользкая по снегу вдоль прибрежных кустов усатая выдра, услышав чужеродные звуки, замерла в непонимании: на огромной, принадлежащей ей территории человеческого голоса она не слышала никогда. Почуввав запахи бензина и дыма, зверь испуганно поскакал в сторону реки, на мгновение остановился, обнюхивая воздух, и нырнул в «отдушину» у берега. На белой поверхности осталась лишь широкая линия от хвоста, контрастно выделяющаяся в лунном свете.

– Только Витек орочанку в лунку кинул, смотрю, кивок в дугу. «За камень, похоже, зацепился», – говорит. «Ага», – ухмыляюсь я ему. – «Здесь этих «камней» знаешь сколько плавают?!» – Игорь, активно



жестикуюлируя, рассказывал очередную байку. На столе стояли продукты и емкости, красноречиво свидетельствующие об удачном снятии стресса после тяжелой дороги.

– Бац, хлыстик выпрямляется – обрыв! Вита на меня смотрит непонимающе, типа, что это было? А пока соображает, у него вторая удочка в лунку бульк, и как ее не бывало! Вот так он за двадцать секунд без снастей остался. Ты тоже особо не жадничай, рыбачь на одну удочку. И без пригляда ее не остав-

ляй, уташат – глазом моргнуть не успеешь!

Андрей, поддев чурочкой щеколду, открыл дверцу и подбросил в печку пару тяжелых лиственничных поленьев.

– Игорек, ты мне подскажи, как рыбачить завтра будем? Ты свои снасти дашь или мои сейчас передадем?

– А ты катушку летнюю взял, как я тебе говорил?

Андрей порылся в ящичке и достал безынерционную, с которой по осени ходил на кижуча.

– Вот. Плетенка «ноль вторая». Выдержит?

– Должна. На, крепи! – Игорь подал короткое удище, которым с лодки в море ловят камбалу. – Монтируй, как спиннинг, только карабинчик не ставь – лишнее. Лучше напрямую приманки к леске вязать. На большом карабине игра плохая, а маленький кунджа ломает. Сейчас я посмотрю, что у меня есть... Так, где мои джиг-головки с коваными крючками? Ага, вот они. Держи с красной головкой. С Аляски мне привезли. Специально на лосося. Он любит все, что по цвету и форме на

икру похоже. Покажи-ка мне свои твистеры! Игорь, поднеся ближе к лампочке коробочку с набором «резины» напарника, выбрал несколько приманок. – Вот такие, беленькие, подойдут. И вот эти розовые. Остальные расцветки хуже работают. И в следующий раз бери чуть меньше по размеру. Кунджа хоть и здоровая рыба, но «большому куску» особо не радуется. Твистерка или виброхвостика длиной 5-6 см вполне хватит.

– Да я, если честно, вообще не думал, что мы

на силикон рыбачить будем. Кунджу вроде только блеснами ловят...

– Ну, кто-то только блеснами ловит, а кто-то и кой-какие секреты знает. На блесну тоже порыбачим. Покажи-ка, что у тебя есть... Нет, эти не подойдут. Слишком тяжелые. Летом-то на течении да при проводке они, конечно, играть будут. А сейчас – вряд ли. Воды-то подо льдом сантиметров сорок всего. Ладно, сейчас сделаем.

Игорь достал из своих запасов колеблющуюся блесну, состоящую из двух тонких,

41-я МЕЖДУНАРОДНАЯ ВЫСТАВКА

# ОХОТА И РЫБОЛОВСТВО НА РУСИ

22-26 февраля 2017 г.  
Москва, ВДНХ, пав 69, 75

ЛУЧШАЯ ВЫСТАВКА  
России 2012-2015 гг.  
за достижение высочайших показателей  
в сфере выставочной деятельности

EXPO RATING

РЕКЛАМА

12+

«ВЫСТАВОЧНАЯ КОМПАНИЯ  
«ЭКСПОДИЗАЙН», ООО  
7 (499) 181-44-74 | +7 (495) 258-87-66  
www.hunting-expo.ru



окрашенных в яркий цвет пластинок: «Летом неплохо работает – шумная. Переформатируем на зимний лад». Он снял «тройник» и выкрутил заводные кольца, разъединив пластинки. Получились две колеблющиеся блесны.

– Спиннингом не забросишь – слишком легкие, а в лунку запустить – в самый раз! На течении, даже слабом, хорошо играть будут. Маленько доработаем... – рыболов-кудесник вкрутил обратно одно заводное кольцо в пластинку, поставил вместо «тройника» кованный одинарный крючок и насадил на него твистер, – и вся кунджа будет наша!

– Всем же лень снасти передельывать, подумать, усовершенствовать, – ворчал Игорь, – вот и рыбачал на то, к чему привыкли. Зимой стандартные «колебалки» работают, но плохо. Потому что тяжелые. Не надо забывать, что сейчас блесна не убегает от рыбы, а играет на одном месте – можно и разглядеть как следует, и обнюхать даже. Так что, чем меньше лишнего, настораживающего, тем больше шансов, что она

ее проглотить захочет. Кольцо убираем – привяжешь петлей за отверстие, «тройник» тоже не нужен – хватит и одного крючка – и то его мы в аппетитном силиконе спрячем.

– С блесенкой ты это ловко придумал! А по местам стоянки кунджи как? Она, вроде, глубину любит и тиховодье. Я летом ее и по протокам ловил неплохо, и даже в затоках.

– Ну, зимой быстрое течение никакая рыба не любит. Идеальный вариант – найти границу между быстрой струей и затишком. Хариуса с мальмой точно поймать. А кунджу надо искать по борозде. Чем глубже и чем слабее течение, тем больше шанс, что на рыбу попадешь. Я обычно на хариуса забуриваюсь ближе к перекаату со стороны пологого берега, а кунджу ищу на плесе, ближе к обрывистому. Хотя она может сесть, где угодно – хозяйка реки все-таки!

Андрей раскатал на нарах коврик, который застелил спальным мешком. Усталость, клюквенная настойка и тепло от печки смежали глаза.

Завтра предстоял не менее тяжелый день. Сколько предстоит насверлить лунок в весеннем льду в поисках рыбы? И будет ли рыба, вон какой мороз за окном, может она и не проснулась еще?

Напарник тоже укладывался спать.

– С утра на хариуса сядем. Он днем сейчас плохо клюет. А кундже без разницы, какое время. Для нее главное, чтобы ей под нос приманкой попал. Стоит себе за камнем да ждет, что река мимо понесет. Ходить-бродить по плесам она только после ледохода начнет.

### Борозда

Встали еще затемно. Пока снегоходы прогрелись, напарники позавтракали, залили кипятком термосы и собрали свои рыболовные ящики.

– С одним прицепом пойдем, – скомандовал Игорь. – Давай, свой отцепляй, а в мой грузы бурры, ведро с икрой, палатку и ящики. И мешки под рыбу не забудь!

Оставляя за собой густое белое облако выхлопных газов, снегоходы двинулись в сторону


реки. Игорь показал на полосу в снегу: «Выдра здесь живет: значит, рыба есть. Это хорошо!»

Ланковая в месте рыбалки представляла со-

Рыболовная «точка», куда подъехали путешественники, была метрах в двухстах от домика и представляла собой небольшой изгиб реки, по

ше, кормить будем тоже икрой, но рассыпью, кормушкой на дно», – подсказал Игорь.

Занялись прикармливанием. Дело это важное,



бой классическую тундровую речку: тихую, меландрирующую, с темной водой и длинными плесами, где летом гуляют горбуша, кета и кижуч, а зимой их молодь питается «великолепная охотоморская тройка»: кунджа, мальма и хариус. Где-то рядом с рекой, среди леса и тундры, под толстым слоем льда спрятались множество больших и маленьких озер, большей частью неизведанных, но, по слухам, богатых на озерную кунджу.

всем признакам имеющий под внешним берегом глубину (фото 6).

На реке солнца еще нет, оно пока пряталось за лесом. При морозе за «двадцатку» к организации рыболовного процесса пришлось подходить основательно. Сначала две лунки по одной линии под прикорм, потом еще две под удочки. Палатку поставили так, чтобы нижняя прикормочная лунка оказалась в ней. «Сюда определим сетку с икрой, а во вторую, вы-

основа успеха, особенно сейчас, пока рыба еще «замороженная». Кормить местных речных гурманов надо икрой.

Вообще с приобретением прикормки в Магадане проблема. В рыболовных магазинах не купишь никакой. Сухого гаммаруса можно найти в зоомагазинах: пойдет на корюшку в озере Глухом или где-нибудь по лиманам. Испорченную икру иногда продают на рынке, иногда появляются объявления на местном форуме.



Но Игорь – рыбовод основательный и опытный – давно уже приобрел секретные связи на разных предприятиях по переработке рыбной продукции, через которые и достает икру в необходимых объемах. Он вытащил из волокуши контейнер, в котором икры, была б она свежей, по рыночным подсчетам, тысяч на двадцать. Набил ей сетку для овощей (фото 7) и в лунку.



Вода сразу же побелела – вот от этого «молочка» и теряет голову рыба. В верхнюю лунку высыпал кормушкой на дно «рассыпуху», пускай течением разносит под палаткой.

С восходом солнца мороз окреп еще сильнее. Это плохо. Не любит рыба мороз. С понижением температуры воздуха опускается и температура воды, соответственно, замедляются и жизненные процессы у рыбы. Стоит она где-то в оцепенении, без аппетита, без настроения. По идее, надо будет бурить лунки, искать. Но лед с песком и камнями. На четырех лунках убили три пары ножей.

Глядя, как Андрей с недовольным сопением

крепит к ледобуру свежее ножи, Игорь успокоил:

– Посидим здесь часика два, пока утряска. Половим хариуса, а потом ниже по реке сбегает, на устье Наледного. Там тоже кунджа есть.

Сели в палатке, разложили снасти. Игорь достал удочку с орочанкой. Самодельная латунная мормышка-«пуля» с крепким кованым крючком куда крепче ненадежных заводских мормышек, чьи крючки разгибаются на крупной кундже. Чем неактивнее рыба, тем меньше, по идее, орочанку надо ставить. Ее, конечно, будет сносить по течению, будет теряться чувствительность (а на удочке

кивка нет), но напарник у Андрея таков, что не только поклевку, он подход рыбы к приманке почувствует.

Андрей же смонтировал снасть, аналогичную той, которой рыбачат осенью на мальму. На конце лески грузило, а выше него сантиметрах в десяти поводок с крючком. Причем поводок длиннющий, чуть ли не с полметра, чтоб крючок с приманкой более натурально двигался на течи.

На крючках – пучки опарышей с янтарной кижучевой икринкой на конце. Аппетитно так смотрелись...

Пока рыба принюхивалась к икре, мужики задушевные разговоры

завели. О скорой охоте на гуся, чем так славится Магаданская область, о медведях зловердных, о камбале, которая, как вынесет лед, зайдет в магаданские бухты.

Один за другим на крючок начали вешаться долбики – мелкие рыбешки с крупными темными пятнами (фото 8-9). Они долбили по приманке, измусоливали опарышей, срывали икру. Друзья только успевали насаживать по новой.

Долбики – это молодь лососевых, отнерестившихся в Ланковой по лету – осени. Кто из них горбуша, кто кета, что



кижуч – разобрал бы, наверное, только специалист. Одинаковые все, пятнистые, на форельку похожие. Впрочем, особого желания разбираться в них у мужиков не было – лов молодки запрещен Правилами. Не зря еще одно распространенное название лососевой мелочи – «тридцатники». Можно подумать, что прозвище от размера произошло. Ан нет, в советские вре-



мена за каждую незаконно загубленную особь вlepляли по 30 копеек штрафа. Вот и закрепилось название так, что за четверть века не выветрилось из памяти народа.


Активность «тридцатников», по-видимому, никакой мороз придавить не смог. Клевали и до восхода солнца, и после.

– Верная примета, – заворчал Андрей, постепенно утрачивающий надежды на успех, – если долбики замучали, хорошей рыбы не жди. С хариусом мелочь еще уживается, с мелкой «сеledочной» мальмой тоже, но крупная мальма или кунджа «тридцатников» наверняка разгонит. Я так понимаю, если рыбачишь на проверенном месте, а снасть вдруг перестали теребить, жди хорошего «надава»?

Его размышления прервал Игорь, внезапно подскочивший с ящика и зашептавший: «Давай, давай, иди сюда!». Леска ходуном дергалась по лунке, и через пару мгновений напарник выволок из воды достойного хариуса. Рыба растопырилась огненно-алым

хвостом, брюшными плавниками в розовую, серую и черную полосочки и огромным радужным «парусом». Настоящее чудо дальневос-

броситься на приманку, у Игоря в запасе была маленькая хитрость. Как оказалось, не зря палка с чулком прикормки торчала в палатке. Надо бы-



точной природы (фото 10)!

Ура, рыба есть, ее не может не быть! Дотерпели – дождалась. Градус уверенности в успехе наперекор температуре за палаткой резко потеплел.

Не казалось совпадением, что и поклевки долбиков практически прекратились. Под палаткой явно гуляла хорошая рыба. Чтобы ее расшевелить и заставить

ло шевелить ее вверх-вниз, чтоб икра и молочко вымывались поактивнее. Чем чаще и активнее шевелили, тем чаще ощущали поклевки рыбы. Второй хариус, третий... Вот и Андрей отличился достойным трофеем. Иногда Игорь вытаскивал сетку из воды и слегка проминал икру ногой: молочко становится сочнее.

Клев длился недолго, да и клевом-то его на-

звать было трудно. Так, раз в пять-десять минут ударит. Причем особой разницы в количестве поклевки у напарников не было – обе снасти ра-

«плюс» будет. Раздеваться придется. Правда, это в том случае, если ветер не задует. Поехали, Андрей, до домика, пообедаем, а потом на устье На-

длинным серпом чернела открытая живая вода, которая среди белого ледяного безмолвия по всей Ланковой показалась ему неким оазисом.

– Ключи здесь, по долине Наледного, везде бьют. По ручью себя наледью проявляют, а здесь полынья всю зиму, – пояснил напарник. – Я тут зимой даже уток видел. Кстати, наверняка, и сейчас были, просто снегоходов испугались.

Участок, где, по словам Игоря, обитала кунджа, был длиной более 100 м, и ее еще предстояло найти. Тихая глубокая борозда, в которой должна была стоять рыба, тянулась вдоль обрывистого берега.

Заскрежетали ледобуры. Во вновь пробуренную лунку рыболовы запускали ороchanки, проверяя глубину и наличие рыбы. Поиграть достаточно несколько секунд. Если рыба есть, она клюнет сразу.

На свале между ямой и плесом нашли «точку», где замедлялось течение. Крупные увесистые хариусы жадно атаковали приманку. Удар в руку – словно током.

А кругом наступала весна. Солнце начало

ботали одинаково, и повода их менять не возникало.

С восходом солнца хариус разбежался по ему одному ведомым струйкам, которые надо было искать, избуривая весь плес. Рыбалку прекратили. Погода во всю силу являла рыбакам весенний контраст температур.

– Да-а-а, – протянул Игорь, снимая шапку, – к полудню, глядишь, и

ледного рванем. Кунджу твою заветную ловить будем!

...Русло Ланковой, приняв воды Наледного, сужалось до ширины около 20 м и прижималось вправо к невысокой сопочке, под которой угадывалась яма, а затем растекалось широким плесом. Поразило Андрея то, что посередине реки, от переката выше слияния с Наледным и почти до плеса, узким



жарить по-весеннему, успев отпустить тормоз с обжигая глаза и нос. Черный ворон, учуяв возможную поживу, застыл на верхушке старой катушки и сдать несколько метров лески. Амортизируя рукой и спуская леску между пальцами, хищнику надо было что-нибудь посерьезней. Андрей взял удилице с безынерционной катушкой.



11

лиственницы и с неподдельным интересом наблюдал за людьми, которые что-то крутили во льду и одну за другой снимали с себя шерстяные «шкуры». Скоро вторгшиеся на его территорию двуногие, бегающие от одной дырке во льду к другой, разделались почти догола.

И вдруг у Андрея после подсечки не трепыхание, а словно кувалдой по удочке: сильно, жестко, глубоко. Он едва

начал «качать» рыбу. Противно заскрежетала «плетенка» о нижний край лунки – вот-вот перетрется! Через некоторое время вода забила фонтаном на лед, и появилась голова монстра. Мощные челюсти, усыпаные зубами, уголки рта далеко за краем глаз. Классический хищник, гроза всего живого. Не крупная кунджа, килограмма на два (фото 11).

Крупная кунджа орчанку игнорировала,

На харьюзовой точке блесна не работала. Конечно, с чего бы хариусу вместе со своим врагом кормиться?

Влево от свала – выход на плес, отмель. Вправо пошла глубина, борозда. Но лед там... Его полтора метра превратили рыбалку в трудовую. Но что делать, надо бурить!

Кунджа себе цену знает и, как хариус, на одном месте она не толпится. Чем больше лу-

# ICE POWER

## ВЫБОР ЭКСПЕРТА

DMV NYLON 100%



НЕЙЛОН DMV-100% • ВЫСОКАЯ ПРОЧНОСТЬ • ТОЧНЫЙ ДИАМЕТР  
ИДЕАЛЬНАЯ КАЛИБРОВКА • ПОВЫШЕННАЯ АБРАЗИВНАЯ УСТОЙЧИВОСТЬ  
НЕ ИЗМЕНЯЕТ СВОИ СВОЙСТВА НА МОРОЗЕ • НЕ ВПИТЫВАЕТ ВЛАГУ  
УВЕЛИЧЕННЫЙ СРОК СЛУЖБЫ

**TEAM SALMO**

The Power of Fishing



нок, тем больше шансов. В поте лица напарники избурили всю борозду и начали пожинать плоды своих усилий.

легкие колебания приманкой на паузе.

Ба-бах! Рука Андрея нырнула от удара к лунке. Кое-как удочку удер-


И слабина. Э-эх... Сошла!

Ворон от выплеска человеческих эмоций аж вздрогнул и поспешил скрыться с глаз долой.

Рыболов поиграл еще пару минут, не клюет. На одной лунке дольше пяти минут задерживаться не стоит. Если рыба голодная и стоит рядом – схватит, а если стоит и не хочет – то ничем ее и не заставишь. Новая лунка – новый шанс на встречу с рыбой.

Твистер или блесну на дно, раз-два, удар! И понеслось! Изголодавшаяся за зиму кунджа была готова порвать все и вся. Трещал фрикцион, скрипела леска о лед, давление на удочку было такое, что можно вывихнуть кисть.

Пытаться завести рыбку сразу в лунку бесполезно. Как только ударится головой об лед, тут же мощный рывок метра на три. Адреналин просто зашкаливал! И летом эмоций хватает от схватки с мощным гольцом, а сейчас все намного жестче: соперник близко, буквально на расстоянии вытянутой руки. Только с пятого захода Андрею удалось завести рыбку в лунку (фото 12).



12

Приманку до дна, подмотать леску, чтобы твистер играл сантиметрах в пяти от него. Игорь играл по-своему: длинный взмах вверх и медленное опускание вниз. Андрей же наоборот: короткое подергивание и

жал. Где-то подо льдом яростно заметался ступок бешеной энергии, фрикцион еле успевал отыгрывать. Только подтянул к лунке – пылы-ынц – из нее вылетела джиг-головка с истерзанным твистером.



**БАЛАНСИР  
BALTIC**



КОМПАКТНЫЙ ТЯЖЕЛЫЙ БАЛАНСИР ПРЕДНАЗНАЧЕН ДЛЯ ЛОВЛИ НА ГЛУБОКИХ ВОДОЕМАХ КАК СТЕЧЕНИЕМ, ТАКИ БЕЗ НЕГО. ПРИМАНКА ДОСТУПНА В РАЗМЕРАХ: 40, 50 И 60 ММ., ВЕСОМ 10, 22 И 46 ГР. В АССОРТИМЕНТЕ 12 РАСЦВЕТОК. РЕКОМЕНДУЕТСЯ ДЛЯ ЛОВЛИ ОКУНЯ, СУДАКА И ЩУКИ.

[WWW.LUCKYJOHN.INFO](http://WWW.LUCKYJOHN.INFO) | [WWW.SALMORU.COM](http://WWW.SALMORU.COM)

\*По мнению экспертов компании Salmo Group.





**13**

Счастье не вечно. То ли рыбу подвыловили, то ли она насторожилась, но лунки по борозде работать перестали. Мужики разошлись по Ланковой в разные стороны.

Андрей умиротворенно попил чай, как вдруг тишину нарушил шорох многочисленных крыльев, и на кромке льда у воды забегали небольшие белые птички, головки которых были покрыты рыжими «шапочками». Ух ты, пуночки прилетели! Что они тут позабыли, до лета еще далеко?!

Пуночки деловито бегали по льду и что-то собирали (фото 13). Андрей пригляделся. Да не может быть! По льду ползали маленькие черные комарики. Уже по-вылазили?! При этом, чувствуя, что им отведе-

Чудо длилось недолго. С северных гор дунул холодный ветер. Ровная гладь плеса зарябила, откуда-то понесло шугу. Исчезли куда-то комарики. Пуночки еще побегали по льду, собирая оставшихся, и тоже улетели по им лишь ведомым делам. Хариус уже



**14**

ны не то что дни, а часы жизни, комарики еще и успевали спариваться (фото 14).

Тем временем Игорь, рыбачивший в изголовье ямы, что-то прокричал, показывая на гладь плеса. По реке плавился хариус (фото 15). То тут, то там расходились круги от кормящейся рыбы. Застыв от изумления, Андрей не сводил глаз с этого великого чуда природы. Еще никогда ему не доводилось видеть хариусовые игры среди снега и льда.



**15**

не плавился, плес выглядел уныло и мертво.

Мужики живо начали одеваться. Север

вновь показал свой сумрачный нрав. Но довольные улыбки не сходили с их губ. Это вчера еще

были только признаки весны. А сегодня они с ней поздоровались за руку!







**А. ГУЗЕНКО,**  
наш собственный корреспондент  
по Южному федеральному округу

## ПОДАРКИ ЗАВЕТНОЙ ЯМЫ

**К**ак известно, рыба всегда скапливается там, где она менее доступна для народа, обладающего разными приспособле-

ниями для ее добычи. Если хочешь хорошего улова, надо забираться туда, где мало конкурентов.

Так мы и поступили. Снаряжение у нас нехитрое, благо сейчас не лето и не требуются полный чехол удочек, ведра прикормки и оборудование для комфортного расположения на берегу водоема. У каждого по две-три балалайки и корбочка с мотылем.

Мы пробираемся по тонкому льду к последней не растаявшей яме-

заливу, которая связана с Доном небольшим мелким перешейком. Там Природа оставила нам кусочек зимы. Место сейчас труднодоступно. Чтобы добраться сюда, надо преодолеть несколько километров по льду, захламленному пойменному лесу с перерезающими его затопленными канавами и тонкими жердями через них.

Солнечный и на редкость тихий день вселяет надежду на необыкновенный клев тарани и всегда посещающего эту ямку карася. Он здесь крупный и очень осторожный. При хорошей зиме, когда сюда приходят массы рыболовов, карась ловится внезапно и избирательно. Подходит только на крайние лунки к самым тихим удильщикам. Те стараются вытащить его незаметно, не вскидывая рук. И все равно найдутся наблюдательные рыболовы, которые мгновенно окружают счастливицу. Везет тем, кто попадает на случайно оказавшуюся рядом лишнюю лунку. Шум ледобура рыбу распугивает моментально, поэтому сверлить нельзя. Вот и

стоят те, кому не повезло, и с завистью смотрят на манипуляции везунчика, прищелкивая язычками. Когда из лунки показывается серебристо-мельхиоровая горбатая спина большого, едва проходящего в нее карася, раздается вздох облегчения. Особо наглые все же пытаются пробурить рядом и по неопытности думают, что и к ним сейчас же подскочат жирные рыбины. Увы... Через полчаса интерес пропадает, и вся орава разбредается по плесу на свои места, куда иногда подходит мелкая тарань, а чаще попадаются ерши и окуньки.

Мы же направились на заветное место по последнему льду, за что были награждены полным одиночеством, что само по себе на этой яме – небывалое везение. Тут есть, где развернуться. Яма в диаметре почти 70 м, лед почти нерассверлен. Садимся по разным углам, несколько лунок прикармливаем в центре, где всегда в прошлые годы стоял карась.

Проходит час-два, и каждый из нас находит свою рыбу – кому что досталось – от окуня размером с палец, ино-

гда с ладонь до уклейки, но на карася и тарань нет и намека.

Странно, такой день... Солнце греет, как летом, и никто не мешает подойти всякой рыбе. Вот и полдень миновал, но на прикормленных сухарями и мотылем лунках ничего достойного нет.

Находим перепады глубины с 2 на 4 м, но карася и тарани нет и там. Хорошо, что хоть окунь не дает скучать. Время от времени подходит мерный, с ладонь, что тоже неплохо.

Справа от меня Нина, наконец, вытаскивает ладошечную тарань, а за ней и Женька, и Леша. Все веселят и перемещаются к прикормленным лункам.

Тарань берет со дна на почти лежащую мормышку, но стоит ее поднять выше, как налетает наш неизменный друг – себель (уклейка), впрочем иногда неплохого размера.

Ветра нет, и можно легко управляться с самими мелкими мормышками и тонкими лесками. Я кладу приманку на дно и с покачиванием кивка поднимаю мотыля на полсантимет-




ра. Осторожная поклевка едва заметна, после нее самое приятное – вываживание.

Догадываюсь, что лучше не поднимать мормышку, а едва шевелить ей по илу, возбуждая появившуюся тарань. Дон с открытой водой, по которой еще движется последняя шуга, совсем близко, метрах в семидесяти. Возможно, стайка тарани прошла сквозь мелкий пролив, чтобы отдохнуть на тиховодье.

Заранее прикормленные лунки, наконец, начинают работать, и все лихорадочно таскают одну за другой сверкающих под теплыми солнечными лучами тараней.

Температура, похоже, поднимается к +10°C. Теперь мы даже не мечтаем выбраться отсюда по досочкам, которые и с утра были наполовину в воде.

Тревога за обратный путь настойчиво лезет в душу, и я, скрепя сердце, напоминаю всем о возвращении из рыболовного рая, который в любой момент может превратиться в место, противоположное по сути...



Солнце совсем близко подходит к вершине тополей на той стороне Дона. Все нехотя начинают собирать разбегавшуюся по льду рыбу в ящики. Рюкзаки тяжелее, хотя часть тарани и окуней выпущена, оставлены только отборные экземпляры.

Нам предстоит четыре раза преодолеть переход со льда на берег и обратно. Сначала из этой скрытой в лесу ямы, затем при переходах через речки туда, где стоит машина. Тут-то и начинаются мытарства, ведь природа ничего не дает просто так, да еще на

яме, о которой все думают, что там нет льда...

Первый выход на дамбу в лесу удался без осложнений. Километра полтора пешком по едва видимой тропе, и мы вновь на реке. Вот этот

туть мою руку, и я ее буквально выдергиваю.

Вода не успела даже попасть в сапог. Ребята потяжелее, и сапоги у всех короткие. Думаем, как быть дальше. Рядом лес с сухостоем, но без то-

длинные сухие палки, как канатоходцы, по очереди перебираются на лед.

Когда мы, наконец, оказываемся у машины, то серьезно задумываемся о пройденном пути и




выход на лед опасен. Досочки, заботливо подложенные на лед кем-то из рыбаков, при первом же нажатии на них прогибаются вместе со льдом. Мы с женой, как более легкие успеваем проскочить. Правда, у нее правая нога проваливается, но жена успевает схва-

пора найти нужную валежину непросто, а солнце уже почти зашло, надо спешить!

Лихорадочные поиски по лесу... Наконец, 8-метровая валежина ложится одним концом на прибрежный камыш, другим – на край льда. Ребята, опираясь на

рыбацком азарте, при котором напрочь теряется чувство осторожности. Как не крути, а многолетний опыт ничему не учит, если попадаешь в нетронутый рыболовный рай, опьяняющий соблазнительными поклевками живущих в нем рыб.





**В. ВОЛКОВ,**  
наш собственный корреспондент  
по Волгоградской обл.

# ТЕМПЕРАТУРА «КИПЕНИЯ» УКЛЕЙКИ

**У** нас с супругой не бывает зимне-весеннего межсезонья. Дело в том, что в нашей местности весна наступает стремительно и бесповоротно, и происходит это уже в середине, а в отдельные годы и в начале марта. Обычно бывает так: в выходные

скоростью растапливая лед и снег, и уже через две недели после окончания ледового сезона (то есть ровно через выходные) мы расчехляем поплавочные снасти для ловли по открытой воде.

А какая рыба радует рыболовов стабильным и активным клевом са-

мый снег прячется где-нибудь по низинкам. Вода в озерах и на вид и на ощупь еще холодна, прозрачна, и от того кажется совершенно безжизненной. Но это только первое впечатление, которое быстро меняется, стоит лишь теплему вешнему солнцу подняться над гори-



мы еще ловим со льда, но уже четко понимаем, по установившейся погоде, что это финальная рыбалка в ледовом сезоне. Чаще всего так и оказывается: резкое потепление кардинально меняет состояние природы, с невероятной

мой ранней весной? Конечно же, уклейка (фото 1)! Еще млеют по берегам пойменных озер схоронившиеся в тени деревьев льдины, похожие на куски сахара, и ноздреватый гряз-



1



зонтом и обласкать своими лучами гладь воды. И вот вскоре у самых берегов в верхнем слое воды быстрыми черными стрелками начинают мелькать шустрые уклейки, которые ищут, чем бы им поживиться (фото 2).

**Зачем ловить уклейку?**

Именно ранней весной у этих некрупных рыбешек отменный аппетит, так что можно рассчитывать на добычливую и интересную рыбалку. Конечно, ловля уклейки – занятие довольно бесхитростное. Эту рыбешку удается без труда наловить в любое время года. Но мы с супругой именно ранней весной уделяем уклейке особо пристальное внимание. Происходит это по нескольким причинам.

Во-первых, имеет значение спортивность ловли уклейки. После зимы далеко не сразу удается перестроиться с одного вида рыбалки на другой. И активная ловля уклейки – самый лучший способ, чтобы руки вспомнили необходимые навыки.



Как в начале ледового сезона, так и в первую рыбалку по открытой воде мы стараемся выбирать именно тот способ ловли, который наиболее прост, бесхитростен и добычлив. Ведь стартовая рыбалка должна приносить только положительные эмоции и давать уверенность в собственных силах, а не подбрасывать информацию к размышлению – почему случился «пролет». Поэтому зимний сезон мы начинаем с ловли некрупного окуня на мормышку с мотылем на каком-нибудь пойменном озере. Ну, а вес-

ной ужение уклейки оказывается той самой разминкой перед началом большой рыбалки по открытой воде.

Потом, когда насытившись ловлей уклейки, мы начинаем охотиться за плотвой либо ждем пробуждения карася, то уже полностью готовы к возможным превратностям рыбалки и капризам подводных обитателей.

Кстати говоря, многие рыболовы не любят ловлю уклейки и не смотрят на нее сколько-нибудь серьезно. Но мы с супругой категорически с ними не согласны! Для нас ловля уклейки

весной – это не только тренировка, но и просто приятное времяпрепровождение на фоне природы, пробуждающейся от зимнего сна.

Только представьте себе: чистый и свежий воздух наполнен запахом тающего снега, парящей под солнцем земли. Ласковое солнце в середине безветренного дня начинает по-настоящему припекать, и к концу рыбалки на лицах обозначаются следы первого загара.

Из-под прелых листьев и жухлых прошлогодних трав торопливо тянутся к свету первые зеленые росточки, а в воздухе, громко гудя крыльями, появляются насекомые. Мы с супругой считаем, что настоящий рыболов, любящий и ценящий природу, просто обязан присутствовать на берегу в столь важный и торжественный момент!

Сидя на берегу озера с удочкой, наблюдая, как пробуждается и за-

кипает вокруг тебя жизнь, забываешь обо всех проблемах и невзгодах – настолько поглощает тебя бесхитростная на первый взгляд, но такая азартная и притягательная ловля шустрых серебристых рыбок (фото 3)!

Во-вторых, конечно же, никак нельзя обойти вниманием кулинарную сторону вопроса. Вроде бы, что можно приготовить из этой прогонистой рыбешки, вес которой не дотягивает даже до 100 г? Но так может рассуждать только тот, кто никогда не ел уклейки. Несмотря на скромные размеры, эта рыбка просто невероятно вкусна, а знатоки говорят, что по содержанию жира в мясе она превосходит даже его величество лещ!

Весеннюю уклейку хорошо бывает изжарить до хруста. Крупные рыбки удивят и порадуют гурманов, если их присолить на короткое время, а потом провялить на ветерке. Однако коронное блюдо, которое мы готовим из уклейки именно ранней весной – это домашние шпроты. Конечно, по-возиться с ними прихо-







дится изрядно, ведь пойманных рыбешек нужно не только освободить от чешуи и выпотрошить, но и срезать головы, хвосты и все плавники, чтобы остались аккуратные тушки. Их мы коптим горячим способом буквально минут 10 – до придания золотистого цвета (фото 4). Затем рыбешек укладываем в глубокий казан, слегка присаливаем каждый ряд, добавляем лавровый лист и перец горошком, заливаем растительным маслом так, чтобы оно полностью покрывало рыбу.

В растительном масле на очень медленном огне уклейки томятся несколько часов, пока все кости в них не размягчатся. Но зато на



выходе получаются ароматные и нежные шпроты, которые по вкусу оставляют далеко позади магазинный аналог (фото 5)!

**Снасть для ловли уклейки**

Если я убедил читателя, что ловля уклей-

ки – это именно то, что нужно рыболову ранней весной, то настало самое время переходить к описанию матчасти. В принципе, снасть для ловли уклейки не имеет ничего сложного, но определенные тонкости все же есть.

Тонкость – это ключевое слово. Вроде бы, понятно, что для ловли этой мелкой и

верткой рыбешки все элементы поплавочной оснастки должны иметь соответствующие габариты. Понятно, да не всем и не всегда!

Вспоминаю случай, когда мы с супругой по весне рыбачили на одном озере. Клев ук-

лейки в тот день был отменный, что, вообще-то, совсем не редкость ранней весной! И вот уже под вечер к нам подошел рыбак. Понаблюдав короткое время, как мы без перерыва тягали серебристых рыбешек, он стал раскладывать свою удочку. На катушку была намотана леска Ø0,3 мм, грузоподъемность поплавок граммов 5-6, а крючок так и вовсе мог сгодиться для ловли окуня на малька. Рыбак натянул на крючок червя, но, как ни голодна и азартна была

уклейка, ей было не под силу заглотить эту наживку. Шустрые рыбешки объедали ее с разных сторон, только тяжелый поплавок не показывал и намек на поклевку. Озадаченный рыбак спросил у нас, на что мы ловим. Узнав, что на опарыша, попросил поделиться личинками. Нужно было видеть, как он пытался надеть мелкого и верткого опарыша на свой «крокодилий» крючок...

Впрочем, зная понаслышке, сколь деликатные снасти используют для ловли уклейки ры-



боловы-спортсмены, я не могу сказать, что наши оснастки очень изящны. Дело в том, что в излишнем «тончении» нет никакого смысла: уклейка и так великолепно ловится (фото 6), а вот более тонкие поводки и основная леска могли бы привести к частым запутываниям и даже обрывам, что, несомненно, не добавит удовольствия и умиротворения.

Итак, для ловли уклейки нам верой и правдой служат 5-метровые удилища, на катушки которых намотана основная леска Ø0,18 мм. Поводок мы вяжем из более тонкой лески – Ø0,12-0,14 мм. Поплавок грузоподъемностью 1,5 г, огруженный под самую верхинку антенны, отлично регистрирует vorovaty poklevki. Крючок для мелкого рыбьего рта тоже соответствующий – №12 или №14.

**Прикормка и наживки**

Ранней весной уклейка очень хорошо реагирует на прикормку, впрочем, не предъ-





являя строгих требований к ее составу и стоимости. Как и в другое время года, смесь должна распадаться в верхнем слое воды и «пылить». Для этих целей подходят разные составы, но мы выбираем самый дешевый и сердитый: берем булку белого хлеба и размачиваем ее в воде. Такая прикормка, подброшенная в место ловли, распадается в место ловли, распадается белесой мутью, которая очень хорошо привлекает уклейку, а более крупные частички медленно оседают на дно, заставляя рыбу постоянно крутиться на этом участке.

Если клев уклейки капризный, то для поддержания активной ловли нужно прикарм-

ливать с определенной периодичностью, подбрасывая по горсти размоченного хлеба раз в полчаса-час. Но чаще бывает так, что стартового закарма оказывается достаточно, чтобы уклейка держалась в месте ловли практически целый день. Или до тех пор, пока от ее ловли не устанут руки!

Наживки, которые подходят для весенней ловли уклейки, – это мотыль, навозный червь, кусочки коровьего вымени и опарыш. Мотыля мы практически не применяем весной по двум причинам. Во-первых, его весной практически не достать. Во-вторых, шустрые уклейки мгновенно

срывают нежного мотыля с крючка, и рыбалка резко теряет результативность, превращаясь в сплошное перенасаживание.

Правда, был случай, когда мы рыбачили на озере, только-только очистившемся ото льда. Уклейка отказывалась от всех других наживок, кроме мотыля, сохранившегося с прошлой (еще по льду) рыбалки и ставшего для нас настоящей палочкой-выручалочкой.

То же самое и с червем – его уклейка очень быстро «слизывает» с крючка. С учетом того, что поклевки бывают несколько сотен за час, ловля получается довольно хлопотной. Но, опять же,

иногда уклейка капризничает, и за неимением мотыля соглашается кушать только эту наживку.

В плане прочности и надежности лучшей наживкой для уклейки становятся очень мелкие – размером со спичечную головку и даже меньше – кусочки коровьего вымени. Всего лишь 1-2 кусочков хватает на целую рыбалку, и чем больше уклейки их треплют, тем привлекательнее они становятся для рыбы. Однако кусочки коровьего вымени целесообразно

применять только во время настоящего жора.

Для нас с супругой наживка №1 для ловли весенней уклейки – это опарыш. Личинка довольно нежная, чтобы вызывать интерес даже осторожных и капризных уклеек своим жидким содержимым, но при этом у нее прочная кожица. Одного опарыша хватает на поимку до десятка и более рыбешек (фото 7). Даже после того, как на крючке остается болтаться безжизненная и высосанная белесая

оболочка, уклейки продолжают на нее покусываться.

Для максимальной результативности поклевки очень важно правильно насаживать опарыша на крючок. Есть два способа. Первый: постараться натянуть личинку на крючок целиком, но так, чтобы ее содержимое не вытекло раньше времени. Второй: аккуратно проколоть опарыша с двух концов за самые краешки, подвинув один конец личинки на цевье, а второй оставив ближе к жалу. При обо-

## ПРОДАЕТСЯ ДОМ СО СВОИМ ПРИЧАЛОМ НА БОЛЬШОЙ ВОДЕ (Горьковское водохранилище)

Дом из клееного бруса 200 м<sup>2</sup>.  
Качественная отделка в стиле шале.  
Мебель: Франция, Италия.

**Тел.: 8-908-755-45-55**







8  
их способах насаживания крючок должен быть безусловно острым!

#### «Градус уклеики» и другие тонкости

Ранней весной место для ловли уклеики легко можно выбрать визуально: эти рыбешки курсируют под самой поверхностью недалеко от берега над остатками прошлогодней водной растительности, рядом со стеной камыша или под нависшими над водой деревьями. Особенно хорошо они заметны в ясный солнечный день при безветренной погоде.

Впрочем, когда лед только растаял, и другие подводные обитатели постепенно привыкают к изменившимся условиям, уклеика уже готова радовать рыбака своим клевом, поэтому ловить эту рыбку можно практически на любом пойменном озере и в любом понравившемся месте (фото 8).

Есть у нас с супругой любимое местечко. Между собой мы называем его секретным, но оно вовсе не является какой-то тайной – мы даже «сдали» его друзьям-рыболовам (фото 9). В том месте в большое озеро, которое в паво-


док соединяется с Волгой, перетекает ручей из соседнего водоема. Именно в его устье уклеика держится практически в любое время года, но по весне ее здесь собирается особенно много. Это неслучайно, ведь ручей вместе с талой водой несет много кормовых частиц. Берег озера здесь обрывистый и высокий, а глубина составляет более 2 м. Если опускать наживку на дно, то на крючок изредка будут попадаться ладошечные плотвички и очень часто голавлики размером с указательный палец. А вот в верхнем



метровом слое воды всецело господствует уклеика. Мы замечали, что если погода теплая и солнечная, то она клюет ближе к поверхности, а вот в ветреные и пасмурные дни опускается вполводы.

Место рядом с ручьем замечательно и тем, что здесь можно применять нестандартный способ прикармливания – экономичный, но при этом очень эффективный. Если у нас заканчивается или перестает работать при-

кормка из размоченного хлеба, то мы просто берем прочную палку, и, отойдя на несколько метров вверх по ручью, хорошенько перепачиваем его дно, взмучивая воду. Вскоре после того, как мутное пятно вольется в озеро, появляется и уклеика, привычно отыскивая принесенные течением кормовые частицы, причем в пятне мутной воды она хватается наживку на крючке особенно смело. Прелесть в том, что после того,





как поднятая муть уляжется, прием с перепыхиванием дна ручья можно повторить, и уклейка снова на него купится!

Обычно уклейка держится на почтительном удалении, и длины наших 5-метровых удилищ как раз хватает, чтобы до нее дотянуться. А вот в хорошую погоду рыба впадает в такой азарт, что напрочь забывает об опасности и подходит вплотную к берегу. В этом случае мы складываем наши удилища ровно наполовину, и ловим уклейку коротке – буквально изпод ног. Темп ловли и ее результативность возрастают многократно!

Еще одно интересное и полезное наблюдение, которое мы сделали во время весенней ловли уклейки, – это зависимость активности клева от температуры воды. Рыбалка, которая подсказала нам это, была самой первой в начавшемся сезоне открытой воды.

В тот день мы как обычно приехали к ручью на свое уклевочное место. Погода была облачная, теплая

и практически безветренная. В предыдущие дни температура воздуха поднималась до 15°C (и это в начале марта!), так что даже дорожки в лесу успели немного просохнуть. Мы прикормили место ловли размоченным хлебом, но клевали лишь медкие голавлики. Применили хитрость со взмучиванием воды в

ручье, после этого нам попались первые уклейки. Стало понятно, что рыба держится в месте ловли, но не питается, будто ждет чего-то. Стали ждать и мы, изредка подбрасывая к поплавкам размоченный хлеб и взмучивая воду в ручье.

Солнца в тот день не было, но температура воздуха к обеду ста-

ла повышаться. И ровно в одиннадцать часов уклейка начала поклевывать. Вначале изредка, потом все чаще и чаще. Мы даже не заметили, как «уклевочный конвейер» заработал в быстром темпе и без сбоев. Только к трем часам дня рыба немного сбавила свою активность, да и у нас уже руки устали от по-

стоянных забросов, подсечек и вываживания шустрых серебристых рыбешек. Тогда, довольные тем, что уклейка все-таки расклевалась, мы не задумывались, что стало причиной начала клева. И только дома, анализируя состоявшуюся рыбалку, я предположил, что сигналом к началу ловли уклейки стало

какое-то изменение, произошедшее в этот день в погоде.

Надо сказать, что погода и в день рыбалки, и в предыдущие была очень ровной и практически не менялась. С утра до вечера небо закрывала сплошная облачность, ветра практически не было, а температура воздуха поднималась до 15°C. Изучив данные погодного сайта, я увидел, что скачков давления тоже не происходило. Единственное, что изменилось – это температура воды в водоемах, которая накануне была 5°C, а в день нашей рыбалки потеплела ровно на градус.

Все указывало на то, что случившееся потепление оказалось для уклейки условным сигналом, что пора активизироваться. При температуре воды 6°C клев буквально «закипал»! В последующие дни, когда мы посещали то же самое место ловли, вода продолжала постепенно теплеть, а уклейка радовала нас активным клевом, которого мы с таким нетерпением ждем каждую весну!





# ФИДЕРНЫЕ РАДОСТИ ПО РАННЕЙ ВЕСНЕ

А. ВОЛИЧЕНКО  
г. Минск, Беларусь

**В** начале весны мечательная речка Свислочь. Из-за теплых стоков ее обитатели поддерживают высокую кормовую активность даже в холодное время

крючке свислочских рыболовов является карп. И это в то время, когда вокруг еще лежит снег! В общем, река очень и очень интересная.

льду в принципе может быть весьма добычливой, лично я в последние годы предпочитаю «досрочно» переключаться на открытую воду, благо через столицу Беларуси протекает за-

года. При должном умении тут можно успешно ловить крупную плотву и леща. Попадаются также густера, голавль, сом. Но особенно примечательно то, что вполне заурядным гостем на

Об одной из своих ранневесенних рыбалок на Свислочи я хочу сегодня рассказать. Дело было в середине марта. Световой день уже заметно удлинился. А учитывая тот факт, что



сброс теплой воды в реку (а вместе с ним и активизация рыбы) чаще происходит ближе к обеду или даже позже, я решил выехать из дому

добности задирать вершинку удилища. Следовательно, можно класть его на так называемый спрей-бар – горизонтальную под-

Когда рабочее место было готово, я приступил к замесу прикормки. На этот раз решил попробовать экспериментальный состав собственного изготовления. Он имеет темный цвет и содержит особые добавки, сигнализирующие рыбе о высокой пищевой ценности (фото 1). Ведь первоочередная задача прикормки – attractive.

Сама по себе данная смесь имеет относительно небольшую клейкость, но за счет основательного двухэтап-



не слишком рано. На берегу реки был к 10 утра.

Прибыв на место и выгрузив снасти из машины, первым делом потрогал воду. Как и ожидал, ее температура пока что не сильно отличалась от температуры воздуха. Рано еще.

Начал неспешно разбирать и устанавливать снаряжение: ящик-платформу, необходимый «обвес». Поскольку ловля предполагалась на короткой дистанции и с высокого берега, то, несмотря на приличное течение, не было на-



ставку, надевающуюся на передние ножки платформы.

ного увлажнения начинает лепиться достаточно хорошо, чтобы слу-

жить в кормушке затычками для собственно корма: мотыля, джокера (мелкого мотыля), опарыша и кукурузы. Это те самые компоненты, которые призваны задержать рыбу на точке и в итоге заставить ее взять наживку на крючке, аналогичную той, которую она, вероятно, уже распробовала в прикормке.

Для описываемой рыбалки прикормки потребовалось немного: 0,5 кг сухой смеси, что после увлажнения даст 1,5 л. Из насадок я припас 500 мл джокера, 100 мл крупного мотыля, 500 мл опарыша и банку кукурузы. И еще прихватил с собой на всякий случай немного сухого ароматизатора. Все эти вкусности выложил на стол, крепящийся к платформе (фото 2).

Последний штрих в подготовке – позаботиться о том, как брать рыбу из воды и где ее потом хранить. С первой задачей справится заранее разложенный подсажек. А вот что касается садка, то в холодное время года я его без особой нужды не использую, поскольку при низкой температуре воздуха его потом практически невозможно высушить. Вместо хранения в нем либо сразу отпускаю рыбу, либо кладу ее в просторное ведро с водой, где она вполне комфортно чувствует себя и спустя несколько часов, после финальной фотосессии, отправляется обратно, на волю. Налить воду в ведро, понятное дело, нужно заранее, чтобы потом не мучать рыбу на воздухе, а сразу после

поймки переложить в безопасную среду.

Разобрал фидерное удилище длиной 3,3 м. Его мощность при заявленном тесте до 50 г позволяет плавное забрасывать кормушки весом до 60 г (такая огрузка оптимальна на выбранном мной месте ловли (фото 3)), вместе с тем оно достаточно мягкое, чтобы хорошо отработывать рывки сильной рыбы. Удилище заблаговременно оснащено катушкой, леска пропущена через кольца, оснастка смотана на мотовильце и прикреплена резинкой к сложенным одно к другому коленам. Таким образом, приведение удилища в рабочее состояние занимает считанные секунды.

Оснастка у меня – «фипсовская». Суть ее в том, что кормушка закреплена через карабин на 5-сантиметровом лесочном отводе, ко второму концу которого привязан вертлюжок. Через его другое ушко в свою очередь свободно проходит основная леска Ø0,22 мм (для коротких дистанций я использую только мононить). Нижним





ограничителем для отвода служит еще один вертлюжок, привязанный на конце основной лески. Перед ним на леске находится силиконовый стопор для смягчения ударов. К вертлюжку привязан 10-сантиметровый кусок фидергама (заметьте, никаких скруток в оснастке нет – она и так не путается), на конце которого смонтирована петля для крепления поводка.

Данная оснастка, во-первых, обладает высокой чувствительностью, во-вторых, в отличие от глухого патерностера, позволяет рыбе освободиться от кормушки в случае обрыва основной лески.

Что касается поводка, то его стандартная длина для данных условий – 1 м. А вот толщина лески и размер крючка варьируются в зависимости от клева. Чаще всего в данных условиях я использую поводки Ø0,16 мм с крючком №12 или Ø0,14 с крючком №14. Все-таки почти на каждой рыбалке тут происходят поклевки карпа, и с более тонкой снастью шансы на успешное вы-

важивание сокращаются.

Теперь нужно определиться с точкой ловли. Тут в принципе все понятно. Когда-то раньше я приезжал сюда со штекером, и была возможность тщательно простучать рельеф тяжелым глубомером. Соответственно, по береговому ориентиру я абсолютно точно, буквально по сантиметрам, знал, где и как изменится глубина. Закрепленный на конце лески промерочный грузик ни за что не дал бы столь точной картины.

Исходя из своих знаний, выбрал точку в 11 м от берега. Ближе начинается плавный подъем, а на 2 м дальше – усиливается течение, а глубина также плавно уменьшается. Точка, в которой кормушка опускалась на дно, находилась чуть ниже по течению от того места, где я расположился, т. е. леска шла по диагонали, и фактическая дистанция составляла порядка 16 м.

Чтобы все время попадать в одну точку, я запомнил ориентир на противоположном берегу и «заклипсовался»



для фиксации дистанции, дополнительно сделав на леске отметку белым маркером (фото 4).

Все, пора начинать рыбалку!

Для стартового корма сделал 5 забросов кормушки с изрядным содержанием мотыля, опарыша и кукурузы. Сухарная смесь по бокам кормушки не позволяет корму вываливаться во время заброса, вдобавок она привлекает рыбу издалека за счет своих вкусо-ароматических свойств.

Произведя стартовое закармливание, нацепил на крючок №14 наживку – опарыша и четырех мотылей. Сделав

заброс, положил удилице на подставку. Затем вынул леску из клипсы, чтобы избежать схода (обрыва поводка) в случае поклевки карпа.

Перезабрасывать решил (т. е. докармливать) по часам – каждые 5 минут.

К слову, многие рыболовы совершают лишние телодвижения, заряжая кормушки и надевая наживку на крючок, и неправильно забрасывают фидер: подматывают кормуш-

уровне конца комля или чуть ниже. Держа удилицу правой рукой (для правши), чтобы лапка катушки находилась между средним и безымянным пальцами, большим и указательным этой же руки зажмите цевье крючка (пустая кормушка при этом свободно болтается).левой рукой возьмите насадку и прицепите ее на крючок. Далее руку с удилицей отведите в сторону (при этом крючок с нажив-

чок из пальцев правой руки. Если вам кажется, что поводок может зацепиться за траву у вас за спиной, смотайте немного лески на катушку, но оставьте такой свис, чтобы от «тюльпана» до кормушки было не менее 1,5 м лески. Далее вы должны качнуть кормушку вперед. Когда она достигла дальней от вас точки, переместите удилицу под 45° назад, и, когда кормушка по инерции улетела назад, нагрузив бланк, плавным движением (не оборачиваясь) посылайте ее в точку ловли. Собственно, эта техника аналогична правильно-му забросу скользящего поплавка (слайдера).

Тем временем я начал «гипнотизировать» вершинку фидера (фото 5). Первую поклевку увидел минут через 40. Подсек, но мимо – мотыль обсосан.

Поскольку при ожидании поклевки леска была вынута из клипсы, то после подсечки и подмотки дистанция оказалась сбита. Однако на этот случай у меня на леску нанесена белым маркером метка. Все, что мне теперь нужно – это сделать хо-



ку к самому «тюльпану», затем, отводя удилицу назад, делают паузу, прицеливаются и резким движением забрасывают.

Правильная же последовательность действий такая: подмотайте леску так, чтобы крючок находился на

кой все еще зажат в пальцах этой руки), чтобы кормушка оказалась в районе емкости с прикормкой. Наполнив ее, выпускайте из руки, одновременно переводя удилицу в положение перпендикулярно берегу, под углом 45° над водой и освободите крю-





лостой заброс с пустой кормушкой, перебросив точку. После этого вымотал леску до метки и снова зажал ее в клипсу.

В точку ловли легко уже достаточно много корма, поэтому решил снизить темп прикармливания до 10-минутного интервала.

Спустя полчаса заметил вороватую поклевку и почувствовал на том конце лески небольшую рыбку. Попалась густерка граммов на 150 (фото 6). Мелкая рыба – не частый гость на крючке в этих местах. Что ж, надо продолжать раскармливать точку и ждать. Я был уверен, что крупная рыба должна приплыть!



Полдень. Уровень воды немного поднялся, а ее температура стала, как мне показалось, немного выше температуры воздуха.

А вот и поклевочка! Подсек. На крючке оказался подлещик чуть больше полукилограмма. Глядя на эту рыбу, нетрудно догадаться, что она активно кормилась (фото 7).

Прошло еще 20 минут. Поклевка – есть контакт! На крючке теперь что-то еще более тяжелое. Спустя полминуты в подсачеке оказался красавец-

лещ (фото 8). Отлично!

В приподнятом настроении продолжил рыбалку. Через полчаса получил уверенный загиб. Сидит! Судя по тому, как рыба ринулась вниз по течению, это явно не лещ, а карп! И такой, что остановить его было совершенно невозможно! Основательно зажатый фрикцион бешено визжал. Сердце колотилось. Вот уже метров 30 лески смотано со шпули. И вдруг ее натяжение ослабело... Что ж, не повезло. Осмотрел осна-

стку: рыба просто «отклеилась».

Но вообще, черт возьми, мне нравилась такая рыбалка! Главное – что мелкая рыба не мешала ловить. Можно порелаксировать. Если уж что-то клевало, то это почти наверняка хорошая рыба. И даже если ты ее не достал, то адреналина получаешь с избытком!

Решил сменить поводок. Новый на 0,02 мм толще, а крючок – на номер покрупнее.

Прошел еще час, а поклевки не было. Вот, наконец, спустя полминуты после очередного







перезаброса вершинка отчетливо загнулась. Подсек – ничего. Судя по тому, что мотыль на крючке оказался не тронут, это был задев за леску. Значит, крупная рыба на точке, осталось просто заставить ее клюнуть. Решил снова увеличить темп докорма, только кормушку прицепил в 2 раза меньше, чтобы не перекармливать рыбу. Наполнял ее только мелким мотылем и сухарной смесью.

Вот по противоположному берегу прошел рыболов. Местные, как я заметил, обычно приходят на речку после обеда. Так и этот.

Выше по течению со всплеском гульнула крупная рыба. Это обнадедило.

И тут я почувствовал, как удилище зашелестело! Во время ожидания поклевки всегда кладу комель фидера на ногу и стараюсь не убирать с него руки, поэтому часто поклевку можно ощутить, даже не глядя на вершинку. Подсек и начал вываживать. На этот раз попался килограммовый лещ (фото 9). Взял его подсачеком и переселил в ведро.

За ним с интервалом в полчаса-час попались еще два леща. При-

шлось наполнить водой еще одно ведро, т. к. в одном пойманном рыбам уже стало тесно.

Рыба оказалась довольно активной. Ее совсем не смущал крючок №12. Но это лещи. А что же карпы? Приплывут ли они еще на мои угощения?

Не успел я об этом подумать, как получил поклевку в стиле «отдай фидер». И снова фрикцион запел. Правда, на сей раз карп, по моим ощущениям, небольшой, но по сравнению с лещами и он сопротивлялся будь здоров! Была бы леска в клипсе – шансов оста-

лось бы мало. Утомив бойца, взял его подсачеком и попросил товарища сделать пару снимков. Аккуратно

достал крючок и посадил свой трофей во второе ведро. Шикарная рыбалка! Спасибо тебе, Свис-

лочь! Решил, что на этой чудесной ноте можно и закончить (фото 10).

Рыба, конечно же, отправилась на волю. А я собрался, «переваривая» в голове проведенные на реке часы. Эта рыбалка позволила сделать кое-какие выводы на будущее.

Очевидно, что моя прикормка понравилась лещам и карпам. Запомню этот состав, и в перспективе, он, возможно, появится в серийном производстве.

Единичная мелкая рыба присутствовала на точке только в начале рыбалки, но когда пришли «папы», она исчезла и больше не возвращалась.

Пять крупных экземпляров на фидер, да ранней весной – это, конечно, круто! Но, наверное, могло быть еще лучше, если бы вода была теплее. Это ключевой момент. Когда пускают по-настоящему теплую воду, то от реки идет пар. Возможно, поэтому в моем улове доминировал лещ. На этой реке выдаются дни, когда клюют только карпы.





# ЗИМНИЙ ФИДЕР. ЗА ЛЕЩОМ НА НИЖНЮЮ МОСКВУ-РЕКУ

А.ДУМЧЕВ  
г.Москва

## Как ловить

Я ловлю на ровном участке дна в нескольких метрах от начала русло-  
Окончание. Начало см. в №2'2017.

вого свала. Ближе к берегу есть еще одна, так называемая береговая бровка, но под ней рыбы меньше, знаю это точно.

Дистанция ловли 42 м, вес используемой кормушки 50 г (на начальном этапе ловли я пользуюсь большой по объе-





му входящего корма). Со старта забросил 5 раз, со значительным количеством мелкого мотыля. Сменил кормушку на меньшую по объему, но не по весу, и начал ждать поклевки.

Достаточно хорошо изучив режим питания леща на данном отрезке реки, я знаю, что первую

обычно бывает, холостая. Абсолютно никакого сожаления, смена насадки и очередной заброс в точку. Увидев первую поклевку, я уже не расслаблялся: держал комель удилища на колене, не выпуская его из руки, и был готов моментально сделать короткую, но верную подсечку.



поклевку увижу не раньше 9:15 утра. Сколько раз я не посещал это место, клев никогда не начинался до этого времени. Заканчивается он обычно около 12 часов дня, после поклевки носят случайный характер, и в улове в основном мелкий подлещик, густера и плотва.

Так произошло и сегодня. Первая поклевка точно по часам и, как

Поклевки крупного леща неспешные. Он может долго ходить вокруг да около насадки, обозначая свое присутствие легким дрожанием вершинки фидера. Легкие загибы последней говорят о том, что он пробует насадку на вкус, оценивает ее гастрономические качества и ищет какой-либо подвох в виде крючка. Не обнаружив ничего подозрительного, смело всасыва-

ет пучок мотыля своими губами-трубочками, одновременно отходя в сторону. На берегу мы видим, как наша вершинка сначала нервно дернулась пару раз, а потом медленно и плавно загнулась.

В такой момент и следует подсекать. Если ловим с монолеской, то делать это нужно широко и размашисто, чтобы компенсировать растяжимость лески и своевременно вонзить жало крючка в лещовую губу. Используя «плетенку», пусть и с амортизатором, подсекать лучше плавно, коротким взмахом руки. Если ловим напрямую, без каких-либо амортизирующих вставок, то и вовсе подсечка не нужна. Достаточно поднять удилище со стойки и начать вываживание.

Вторая поклевка, которую я с нетерпением ждал, случилась минут через пять. Подсек в этот раз вовремя, и тут же почувствовал приятную тяжесть. Очень аккуратно и неспешно вывел на поверхность первого леща (фото 1). Пару раз он пытался освободиться, упершись в крутую бе-



**8918**

# DOUBLE LIMERICK 3X LONG

- Идеальный крючок для монтажа оснасток
- Два жала развернуты под углом 90°
- Удлиненное цевье
- Идеален при ловле на силиконовые приманки



Open Shank



3X Long Shank



*cone cut*



Hi carbon steel



1X Strong



**NorMark**

ЭКСКЛЮЗИВНЫЙ ОПТОВЫЙ ДИСТРИБЬЮТОР



www.normark.ru



www.normark.by



www.normark.kz





реговую бровку, но я не дал ему ни единого шанса освободиться от моего крючка или срезать об бровку поводок. Для этого по ходу вываживания приходилось порой держать удилище высоко над головой, а на по-

следней стадии даже зайти в воду, чтобы высвободить кормушку. С клюнувшим следом более крупным лещом пришлось изрядно повозиться. По весу чувствовалось, что рыбка попалась немаленькая, и

чтобы безопасно поднять его над крутой бровкой, пришлось подниматься на высокий берег. Благодаря такому приему, я своевременно поднял леща от дна и перевалил его за бровку. К подсачеку я подводил его уже ле-



жащего на боку. Бронзовый красавец был явно под 2 кг (фото 2).

Следом было еще несколько поклевков хороших рыбин (фото 3), а

мелочь на лещовой точке не беспокоила вовсе.

Как видите, зима – отнюдь не повод убирать в дальний угол любимые снасти!

После каждой рыбалки я отпускаю пойманную рыбу обратно в родную стихию (фото 4). И не потому, что кушать ее, обитающую в не совсем чистой воде Москвы-реки, – удовольствие сомнительное, а потому, что придя сюда в следующий раз, я снова смогу ощутить радость от хорошего клева и побороться с действительно трофейной рыбой. А на стол я и в магазине купить могу!



# КАСТИНГОВЫЙ УЛЬТРАЛАЙТ ДЛЯ ПУТЕШЕСТВИЙ

В.ГУЩИН  
г.Арзамас

В спиннинге, как известно, множество стилей и направлений, но, думаю, не найдется рыболова, который бы не любил путешествовать. Ведь выход на рыбалку, особенно в еще неизведанные тобой места – всегда незабываемые впечатления и множество позитивных эмоций. Однако перед любителями открытий новых горизонтов возникает одна небольшая проблема. Часто рыболовные путешествия связаны с длительными пешими переходами по пересеченной местности, в которых никто не застрахован от внезапного падения, да и руки, по возможности, должны быть свободными. Кроме того, если до места рыбалки вы добываетесь на общественном транспорте, будь то

пригородный автобус или международный авиарейс, желательно,

именно для таких целей и были созданы компактные складные уди-

чтобы ваша поклажа с рыболовными снастями или хотя бы с удилищем была максимально компактной, чтобы избежать лишних неудобств и доставить любимый спиннинг на берег в целостности и сохранности. В этой связи все мы не любим сдавать снасти в багаж.

лица, которые могут быть телескопическими и штекерными.

Телескопические удилища, как правило, обладают меньшей транс-

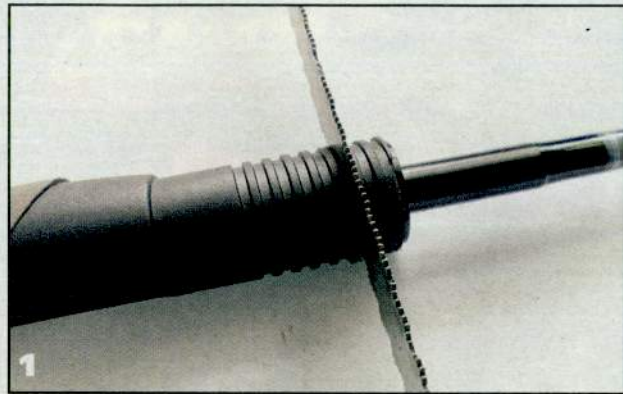




портной длиной, их быстрее собирать, но на этом их преимущества заканчиваются. Недостатков же – хоть отбавляй. Во-первых, практически все обладают параболическим или полупараболическим строем. Это делает их мало пригодными для ловли на наиболее популярные сейчас джиг-приманки и воблеры-минноу. Во-вторых, у них из-за множества стыков невысокая чувствительность. В-третьих, телескопические удилища из-за металлических колец, защищающих стыки каждого из колен от выскакивания, сравнительно тяжелые.

Всех этих недостатков лишены многосоставные штекерные удилища, которые, по сути, мало чем отличаются от своих двухсоставных собратьев, разве что меньшим размером в разобранном состоянии. Именно они, по моему мнению, и являются идеальным вариантом для путешественников.

Но тут любителей определенных «весовых категорий» ожидает не совсем приятный сюрприз. Дело в том, что большинство удилищ



класса travel обладают тестом в пределах 5-25 г. Если же вы, например, любитель сверхлегкого спиннинга, то найти подходящую снасть будет непросто. Фактически на нашем рынке присутствуют всего лишь несколько подходящих моделей, из них под мои запросы лучше подошло удилище AIKO Freuja длиной 168 см и тестом 1-7 г.

Этот спиннинг состоит из 4 колен, транспортная длина составляет всего лишь 45,5 см, так что он спокойно помещается в обычном рюкзаке. Несмотря на небольшой «рост», удилище обладает весьма неплохими бросковыми характеристиками, а небольшой вес (71 г) и даже некое изящество делают его, несмотря на многочастность, вполне

приличным ультралайт-тестом. Стыки между коленами добротные, плотные, во время ловли смещения отдельных частей относительно друг друга не наблюдалось, не говоря уже о вылете отдельных секций во время заброса.

Производитель определил строй этого удилища как средний, но я бы все-таки назвал его средне-быстрым, позволяющим вести нерезкой рывковой проводкой как джиг-приманки, так и неупористые воблеры в пределах тестового диапазона.

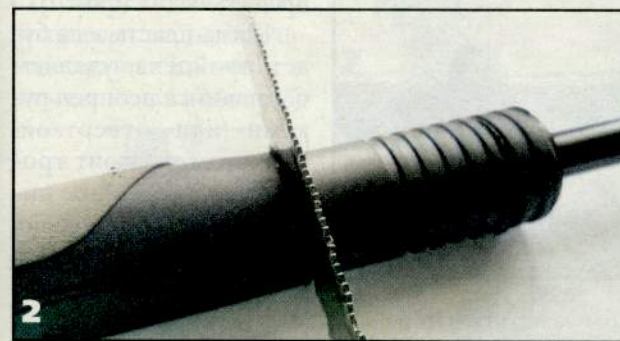
Чтобы не повредить удилище во время транспортировки, производитель снабдил его жестким кофром, который застегивается с помощью «змейки» и снабжен внутри 4 липучками, с помощью которых кре-

пятся секции. Конечно, кофр – вещь нужная, но производитель сделал его слишком большим, на 10 см длиннее, чем нужно.

В принципе, многие рыболовы таким удилищем вполне бы удовлетворились. Но что делать тем, кто «отдал сердце и душу» бейткастинговым снастям, и, кроме того,

стивие от рыбалки и наслаждаться своим эксклюзивом.

Именно о такой переделке на примере AIKO Freuja мы и поговорим, а заодно постараемся исправить некоторые мелкие недочеты. Смеем вас заверить, что эта работа не требует каких-то специальных знаний или дорогостоящих материалов,



не терпит компромиссов в чувствительности и удобстве снасти?

В настоящее время сверхлегкий многочастный спиннинг для путешествий под мультипликаторную катушку – это скорее миф, чем реальность. Получается, что для любителей «курковых» удилищ остается только один вариант – переделать подходящее по параметрам спиннинговое в кастинговое, после чего получать огромнейшее удоволь-

ее сможет осилить любой человек, обладающий минимальным терпением и несколькими часами свободного времени в день.

Для осуществления задуманного нам понадобятся картонная коробка, пила, фен, отвертка, канцелярский нож, мелкозернистая наждачная бумага, черный маркер, немного скотча, круглый и треугольный напильники, несколько метров капроновых ниток, мотор для микроволновой пе-

чи, рассчитанный на напряжение 220 В (в идеале), 10 мл двухкомпонентного эпоксидного лака, несколько кисточек, канцелярские резинки, линейка, пластмассовый скребок, зажималка и кусочек фольги.

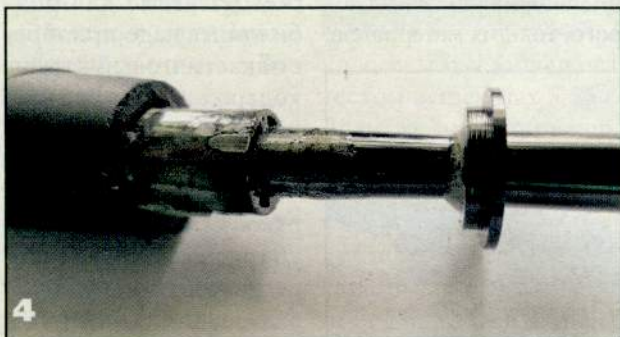
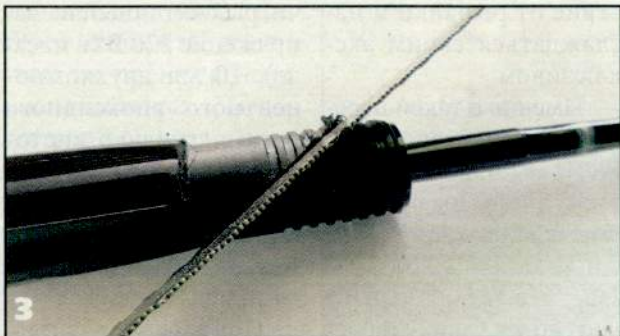
Помимо этого в любом магазине для родбилдинга надо приобрести кастинговый катушкодержатель, пропускные кольца и неопределенную рукоятку.

Переделку начнем с рукояти. Откручиваем и убираем форгрип (переднюю часть рукоятки), благо для этого не надо, как в двухсоставных удилищах, снимать первое кольцо. Затем пилой делаем циркулярный надрез в верхней части катушкодержателя в 1 см от его края (фото 1).

Точно такой же надрез делаем возле самого ложа катушкодержателя, там, где заканчивается его более толстая пластмассовая часть. Делать такие пропилы необходимо очень аккуратно, чтобы пила прошла через пластмассу, но не повредила бланк (фото 2).

Затем косым разрезом практически через всю резьбу соединяем






два существующих, и с помощью отвертки убираем отпиленный пластик (фото 3-4).

Мы видим, что передняя часть катушкодержателя, которую мы только что отпилили, только что отпилили, располагаются трубка, идущая до самого ригрипа (задней части рукоятки). На шайбе мы заострим свое внимание немного позже, а сейчас давайте присмотримся к пластиковой трубке. Даже невооруженным гла-


зом заметно, что в ней есть ниши, сделанные, по-видимому, для уменьшения веса рукоятки, а также то, что эпоксидная смола, заполняющая пространство между трубкой и катушкодержателем, прилегает к нему неплотно, образуя миниатюрные воздушные пространства. Видимо, именно из-за них некоторые рыболовы отзываются о «Фрейе» как о глуховатом удили-



ще. В процессе «перестройки» мы обязательно устраним этот недостаток, но всему свое время. Сейчас надо спилить основную часть катушкодержателя. Для этого мы ставим пилку у основания пластиковой трубки и начинаем двигаться вниз. Очень важно, чтобы она шла параллельно трубке, иначе можно повредить бланк (фото 5).

Когда пластмасса будет пройдена, удаляем оставшийся неопрен руками или отверткой. При этом не стоит трогать расположенное ниже декоративное кольцо, оно нам еще пригодится (фото 6).

Теперь снимаем с бланка оставшуюся часть рукоятки. Для этого нужно хорошо прогреть ее феном. Застывшая эпоксидная смола под воздействием высокой температуры становится более эластичной, что позволяет убрать предметы, которые она фиксирует. Прогрев следует делать по всей окружности, медленно вращая остатки катушкодержателя в потоке горячего воздуха (фото 7).




После того, как пластмасса прогреется, нужно с помощью той же отвертки отслоить верхнюю часть катушкодержателя от проходящей под ним пластиковой трубки. За это не получится, так что пластмассу придет-

ся прогреть феном, как минимум, 4-5 раз, и, пока она не остыла, продолжить разделение склеенных деталей (фото 8).

Когда катушкодержатель будет полностью удален, державшая его ранее пластиковая трубка предстанет перед на-





ми во всей своей красе (фото 9).

Как теперь хорошо видно, она не сплошная,




а состоит из 2 половинок. Снимаются они так же, как и основной катушкодержатель. Для начала необходимо с помощью канцелярского ножа сделать продольный прорез по одной из воздушных ниш на протяжении всей трубки, при этом, опять же, стараясь не повредить бланк удилища (фото 10).

Затем трубка хорошо прогревается феном и постепенно скалывается

с помощью отвертки. Бланк в этом месте практически соединяется с пластмассой, так что снимать ее необходимо без лишних усилий и спешки, руководствуясь принципом «медленно, но верно».

Оставшуюся после снятия эпоксидную смолу и обломки пластмассы после очередного прогрева можно без особого труда удалить канцелярским ножом (фото 11).

Теперь все, что нам осталось сделать, это зачистить и отполировать место недавнего пребывания катушкодержателя мелкозернистой наждачной бумагой.



Здесь можно, конечно, в пределах разумного, не церемониться с прилагаемыми усилиями, ведь повредить бланк удилища с помощью такой бумаги вряд ли получится. Для лучшей полировки и ускорения процесса, на участок под наждачкой можно добавить несколько капель обычной воды.

Когда весь лак удален, а поверхность бланка хорошо отшлифована, закрашиваем этот участок черным водостойким маркером и на какое-то время забываем о нем (фото 12).

Теперь вернемся к черной металлической шайбе, о которой мы уже упоминали выше. Она переходит в плотно прилегающую к бланку трубку. В последнее время многие компании взяли моду устанавливать катушкодержатель

из достаточно мягкого металла. Для этого чуть выше места предстоящих работ нужно в несколько слоев намотать скотч, чтобы не повредить покрытие, а затем пилкой по секторам удаляем металлический круг (фото 13).

Оставшиеся после спила неровности подравниваем треугольным напильником и закрашиваем маркером.

Настало время вспомнить о декоративном кольце, которое мы оставили, когда демонтировали катушкодержатель. Чтобы снять его, надо феном хорошо прогреть лак, находящийся чуть ниже кольца.

Теперь канцелярским ножом со стороны, ближней к надписи на бланке Korean Technology, аккуратно разрезать лак и подсесть нитку, которая под ним проходит (фото 14).

Разматываем нитку, предварительно заново прогреть лак; снимаем кольцо с бланка и зачищаем место его крепления пластмассовым скребком (фото 15).

А сейчас мы... установим это самое кольцо обратно на бланк. Предчувствуя волну негодо-




ваний по поводу проделанной в предыдущих абзацах работы, смею вас заверить, что снимали мы его не зря. Дело в том, что ригрип в базовой модели этого удилица очень маленький, что вызывает определенные неудобства во время ловли. Чтобы его увеличить, нам придется переместить снятое кольцо ближе к баткэпу (задней шляпке, установленной в конце рукоятки) и поставить катушкодержатель немного ближе к стыку, но так, чтобы он не закрывал надпись Freyja на бланке. При этом «вторым убитым зайцем» будет увеличение расстояния между баткэпом и катушкодержателем, что при выполнении двуручного заброса самым положительным образом скажется на его дальности и точности.

Из заготовленной нами картонной коробки вырежем импровизированный станок, который будет использоваться для намотки ниток, а также для нанесения и сушки лака. Делается он следующим образом. Полностью удаляем верхнюю и переднюю стенки коробки. Затем каждая из



16



17



18

боковых стенок, по направлению от задней к передней, срезается канцелярским ножом примерно до середины. Посередине каждого из этих срезов делаются симметричные треугольные углубления с двумя отверстиями возле их основания. Именно в них

мы будем класть удилице при работе с ним, а через отверстия будут проходить канцелярские резинки, фиксирующие бланк. Теперь осталось прорезать отверстие в виде полумесяца в задней стенке коробки, и наш станок полностью готов к работе.

Нужно сделать так, чтобы сходящая с катушки нитка наматывалась на бланк не свободно, а под небольшим натяжением. Для этого нам понадобятся пиала, толстая книжка и старый конверт, превышающий размер книги. Кладем катушку в пиалу (фото 16), пропускаем нитку в полукруглое отверстие в задней стенке нашего «станка». Затем берем конверт, срезаем его боковые грани по высоте и проводим через него нитку. После этого кладем конверт внутрь книги и закрываем ее. Силу натяжения нити можно регулировать, увеличи-



19

вая или уменьшая количество страниц, давящих на конверт.

Кстати, о нитках. Для наших целей, в общем-то, подойдут любые капроновые подходящего диаметра, главное, чтобы они не сильно ворсались. Можно использовать даже тонкую плетеную леску, но обязательно бывшую в употребле-

нии, поскольку свежая пропитана специальным веществом, отталкивающим воду, поэтому лак в нее не проникнет, и, соответственно, хорошо держаться она не будет. Чтобы придать старому шнуру необходимый цвет, перед намоткой его можно покрасить водостойким маркером и дать красящему пигменту высохнуть.

Идеальный же вариант – это использование специальных ниток, предназначенных для родбилдинга. Я чаще всего использую ProWrap Nylon Rod Winding Thread размера А (0,15 мм), которые

продаются в размотке по 100 ярдов (91 м), и пока очень ими доволен.

Вернемся к нашему удилицу, которое уже лежит на картонном станке и зафиксировано канцелярскими резинками. Через его бланк, возле самой надписи Kogan Technology мы перекидываем нитку и, придерживая ее конец, не-

сколько раз поворачиваем удилице так, чтобы новые витки зафиксировали ее конечный отрезок (фото 17).

С помощью малярного (предпочтительнее) или обычного скотча мы фиксируем свободный конец нитки к бланку левее места намотки и продолжаем вращать удилице. При этом новые витки должны ни в коем случае не наваливаться друг на друга, а ложиться ровно и плотно, строго в один ряд. Когда свободный отрезок нити будет надежно зафиксирован на бланке, его избыток аккуратно отрезаем канцелярским ножом, после чего продолжаем намотку (фото 18).

Когда нить покрывает примерно 2/3 предполагаемой длины намотки, под один из ее очередных витков подкладывается петля, с помощью которой лежащий на бланк нейлон будет в дальнейшем зафиксирован. Лучше, если цвет петли будет контрастировать с обмоточной нитью, так в дальнейшем с ними легче будет работать (фото 19).

Ну вот, нитка закрыла весь необходимый нам участок удилица. Те-



перь, ни в коем случае не ослабляя натяжение, нам надо отрезать нить, идущую от катушки, и продеть ее конец в примотанную к бланку петлю (фото 20).

Берем образующую петлю нитку за два ее свободных кончика, и тянем вправо так, чтобы конечный отрезок основной намоточной нити прошел под своими же витками. Все, обмотка зафиксирована. Осталось канцелярским ножом подрезать ее у самого основания (фото 21) и можно приступать к нанесению лака.

Однако перед этим разберемся, что такое лак для обмотки. Чаще всего в родбилдинге используют двухкомпонентные прозрачные лаки на основе эпоксидных смол. Состоят они из двух основных частей – непосредственно самой смолы (resin) и ее отвердителя (hardener). Эти компоненты по отдельности могут годами храниться в жидком состоянии, но стоит их смешать в определенных пропорциях, как через некоторое время они застывают и превращаются в твердый и одновре-

менно эластичный полимер, способный надежно фиксировать всевозможные элементы, будь то неопрен, декоративные вставки или даже

шприцы, а затем уже постепенно вдавливать их в одну емкость, например, в пластиковый колпачок от аэрозоля или узкую, но высокую

духа и нанесенное эпоксидное покрытие будет не совсем красивым. Кстати, от них можно избавиться, если дать постоять лаку в спокойном состоянии 5-7 минут. За это время пузырьки полностью покидают смолу.

который отлично растворяет приготовленную нами смесь до ее застывания. Спирт пригодится и в том случае, если в процессе работы вы

стать, и единственная возможность удалить ее – это хорошо прогреть, а затем постепенно убирать механически.



20

кольца на бланке удилища.

Прежде чем приступить к работе с таким лаком, необходимо внимательно прочитать инструкцию. В ней важны два момента – пропорции, в которых необходимо смешивать смолу и отвердитель, и время, на протяжении которого с лаком можно работать.

Если брать лаки, специально предназначенные для фиксации обмоток, то, чаще всего, смола и отвердитель смешиваются в пропорции 1:1, а время работы с лаком составляет 45-60 минут. Для более точной дозировки разные компоненты смолы лучше перед смешиванием набрать в обычные одноразовые



пластмассовую баночку. Затем 3-5 минут круговыми движениями деревянной или стеклянной палочки тщательно смешиваем компоненты. Торопиться не стоит, иначе в приготовленной смеси появятся пузырьки воз-



Палочку, которой мы смешивали лак, а в дальнейшем и кисть, которой мы наносили эпоксидку, после использования необходимо на какое-то время поставить в емкость с 96-процентным этиловым спиртом,



21

нечаянно задела кистью с лаком неопреповую рукоятку или бланк, или нанесли смолу не совсем туда, куда планировали. А вот после полного застывания эпоксидки растворитель абсолютно перестает на нее дей-

Лично я в родбилдинге использую двухкомпонентный лак U-40 Dura Gloss LS Supreme, который выпускается в емкостях по 2 унции (118 мл). Он комплектуется 2 шприцами по 3 мл, на которые уже нанесены соответствующие надписи, так что перепутать компоненты вряд ли получится.

Следует заметить, что, как правило, двухкомпонентные лаки, выпускаемые для родбилдинга, не токсичны. Если же вы используете незнакомые эпоксидные смолы, то лучше работать с ними в респираторе в хорошо проветриваемом помещении.

*Окончание следует.*



Спустя год можно констатировать – тест удался. Практически все испытатели отзывались о рабочих качествах спиннингов FENWICK Eagle в превосходных тонах. Они отметили качественное изготовление, надежность, чувствительность и дальнбой-


## СПИННИНГИ ТВЕРДАЯ



ность этих удилищ. Что касается дизайна, тут мнения разошлись. Кто-то был в полном восторге от его оливкового бланка, кто-то предпочел бы более традиционные и строгие тона. Из недостатков были отмечены «необливаемой» тюльпан и отсутствие петельки для крепления приманок. Впрочем, те, для кого это действительно важно, без особого труда за считанные минуты могли доработать спиннинг.

**Михаил Дятлов** из г.Тавда Свердловской области не первый раз принял

участие в тестах. Как обычно, к испытаниям он подошел очень ответственно: «Транспортировку Почтой России спиннинг FENWICK Eagle длиной 2,67 м и тестом 7-28 г выдержал. Бланк удилища изготовлен очень качественно, хотя и в Китае, кольца хорошие, расставлены ровно, без перекосов, рукоятка очень удобная, ложится в ладонь как влитая, а ее материал приятен на ощупь, не скользит, даже если мокрый. От катушкодержателя к комлю рукоять сужена, затем расширена на конце. При



## FENWICK EAGLE: ПЯТЕРКА!

*Весь прошлый сезон открытой воды проходили народные испытания спиннингов Eagle, организованные редакцией нашего журнала и компанией FENWICK. Из 8 удилищ разной длины и теста каждый мог выбрать наиболее подходящее под его потребности.*



М. Дятлов...

сильном рывке рыбы, даже если рука расслаблена, спиннинг не вырвется



...и его самостоятельные доработки.



из ладони за счет этого конуса, что в дальнейшем на рыбалках подтвердилось многократно. Катушкодержатель зажимает катушку отлично, без зазоров и перекосов. Пяточка на конце комля аккуратная и к месту, можно ставить спиннинг на берег, не боясь замарать или повредить рукоятку.



Рукоятка этого спиннинга после рыбалок легче моется, чем пробковая. При случайном неаккуратном обращении или ударе (у меня это, увы, случилось неоднократно), EVA амортизирует, а вот у рукояток, сделанных из пробки, появляются повреждения.

Окрас и цвет бланка красивый, ровный. За время полевых испытаний всякое бывало – спиннинг нечаянно падал или что-то на него падало (в основном это случилось по собственной халатности), но лакокрасочное покрытие не пострадало.

Бланк аккуратный и легкий. Наиболее сбалансированной снасть получилась с катушкой 3000 (256 г) по классификации SHIMANO.

Теперь мое личное мнение, чего не хватает этому спиннингу. Тюльпан старого образца, случаются перехлесты. Выход – или заменить его, что может не каждый, или поступить как я. Острую грань я заделал эпоксидной смолой и покрасил. Дешево и сердито. Второе – нет колечка для зацепа приманок при переходах от места к месту. Выход простой – сделать самому из канцелярской скрепки и прикрепить на бланк.

Испытания проводил весь рыболовный сезон. Ловил и заброс, и троллингом, и отвесным блеснением, и даже использовал удилище в качестве донки. Спиннинг всем хорош. За весь испытательный сезон

пропускные кольца от плетеных и монофильных лесок не пострадали, как не рассматривал их через увеличительное стекло, повреждений не выявил.

В идеале выбранный мной спиннинг предназначен для ловли с берега, не росшего кустами и деревьями (все-таки длина немалая). Его стоит использовать для ступенчатой проводки джиг-приманок и равномерной или с остановками – «вертушек» и воблеров.

При полном штиле провел отдельное испытание по дальности заброса, в виде мишени использовал пакет для продуктов. Джиг-приманка весом 7 г при забросе из-за спины улетела на 55 м, весом 19 г – на 64 м, а 38-граммовая – на 71 м. Эти данные получены с «плетенкой» Ø0,15 мм. С монолеской Ø0,25-0,3 эти приманки улетали дальше на 5-10 %. Результаты порадовали, другие мои спиннинги так не забрасывают».

**Екатерина Белякова** из Ижевска: «При первом осмотре спиннинга FENWICK Eagle 7` тестом 7-25 г. очень понравился необычный цвет – зеленый металлик. Это несомненный плюс. Уди-



Е. Белякова.

лище легкое (114,5 г), по сравнению с аналогичными его вес меньше на 37 г. Мне очень понравилось крепление для катушки с верхней затяжкой, выполнено оригинально, раньше таким пользоваться не приходилось.

При более детальном рассмотрении обратила внимание на тюльпан. Мне показалось, что за его выступающие элементы будет цепляться леска. К сожалению, нет крепежной петельки для приманки.

Спиннинг испытывался на разных водоемах. Лучше всего он показал себя на большой воде, где использовались джиг-приманки весом 16-28 г. Чувствительность бланка порадовала. Кончик удилища отрабатывал хорошо, особенно порадовали поклевки «в руку» – четкие и уверенные. Даже малейшие тычки рыбы не оставались незамеченными. Очень это порадовало. Твердая пятерка! Правда, не смогла привыкнуть к короткой рукоятке и балансу удилища с моими катушками.

При ловле на «вертушки» №3-4 спиннинг также показал себя с лучшей стороны. Дальность заброса хорошая, приманка летит точно благодаря правильной расстановке колец на бланке.

Прочность спиннинга пока удалось испытать только при вываживании щуки весом 2,1 кг. Она попала на Каме. Хищница стояла на свале с 4 на 8 м у самого дна. Поклевка была злая, рыба никак не хотела выходить с глубины, постоянно снимая леску с катушки. Руслловая щука сильная, поэтому удилище с трудом удерживала в руках, все время боялась, что рыба выдернет спиннинг из рук».

**Андрей Ермоленко** из Верхней Серти (Свердловская обл.) рассказыва-

ет: «Я тестировал удилище FENWICK Eagle тестом 7-25 г и длиной 213 см. За сезон спиннинг побывал на двух десятках рыбалок на самых разных водоемах. Поскольку многим моим товарищам интересно было попробовать в деле новую удочку, в руках его за это время «подержали» человек пять-шесть. Так что отчет получается, в какой-то мере, коллективным.

Каждый из рыболовов нашел в новом «Фенвике» что-то свое. Что впечатлило всех – это посылность спиннинга. С компактными приманками весом от 15 до 20 г он превращался в настоящую катапульту. На шнуре PE 1.5 они легко улетали метров на 70. При этом никаких «провалов» или «отстрелов». Не надо было напрягаться при забросе для контроля, все получалось как-то само собой, легко и непринужденно. Спиннинг отлично вяжет рыбу, заставляет ее бороться именно с удилищем, разгружая катушку и шнур.

Заявленный быстрый строй, по моему мнению, на деле оказался ближе к средне-быстрому. Немного привыкнув к спиннингу, я стал извлекать из этого свою пользу. После нескольких джиговых рыбалок возникла необходимость погонять воблерки. Вот тут «Игл» проявил себя во всей красе. Воблеры ZIP BAITS Rigge и Orbit длиной 9-12 см оказались настолько близки по духу к «Орлу», что другие «палки» сразу были отложены в сторону. Размер, вес, способы анимации этих приманок и динамика спиннинга идеально сошлись в данной точке. Три дня FENWICK Eagle надежно и без усталости приносил одну щуку за другой, доставляя огромное удовольствие своей безупречной работой.



Другой показательный случай произошёл с моим товарищем. Одолжив у меня спиннинг во время совместной рыбалки, он принялся троллинговать с ним на одной из уральских рек. На мой возражения, что, мол, спиннинг предназначен совсем для другой ловли, он не обращал внимания. После почти недельной рыбалки товарищ заявил, что лучшего удилища для троллинга на малой реке он не встречал. Ловля велась на глубине до 4 м на воблеры-крэнки. По словам рыболова, удилище прекрасно чувствует достаточно быструю реку и идеально подходит для «буксировки» крэнков весом 12-15 г и заглублением до 4 м.

В начале сезона неоднократно использовал «Фенвик» при ловле на поверхностные приманки. Попперы, объёмные крэнки с минимальным заглублением отлично комбинировали с новым спиннингом. Иногда приходилось «выдирать» приманку из цепких объятий рдеста и кувшинок. Со всем этим «Игл» справлялся без проблем.

На горных реках и озерах Полярного Урала FENWICK Eagle отлично работал в тандеме с «вертушками». «Фоксы» и «Мюраны» №2-3 (вес 5-12 г) оказались идеальными партнерами удилища на быстром течении горных рек. Резкие рывки крупного хариуса прекрасно гасились отзывчивым бланком, рыба доставлялась к ногам рыболова не травмированная, с неразорванными гу-

бами, готовая без дополнительной реанимации сразу обрести свободу.

Вообще, новое удилище «Фенвик» проявило себя как достаточно универсальный инструмент, подходящий для



Улов А. Ермоленко.

разных условий ловли. Если соблюдать рекомендации производителя, не перегружать бланк, бережно к нему относиться, этот спиннинг прослужит верой и правдой не один год. За весь летний сезон у моей «палочки» не появилось ни одного скола, потертости или других видимых повреждений, хотя ловля велась и с лодки, и с берега в разных погодных и технических условиях. Короче, после сезона активной эксплуатации вид у спиннинга «как только что из магазина».

Ну и, наверное, если не основное, то уж точно немаловажное. Все достоинства нового «Фенвика» выросли в разы после того, как я узнал его цену. Держал я в руках спиннинги и помощнее, и пошустрее, но совсем за другие деньги. Если производитель и продавцы выдержат заявленную цену, не будут ее искусственно задирают, то FENWICK Ea-

gle может стать хитом, и мы действительно станем свидетелями возрождения легенды».

**Сергей Исаев** из Новомосковска с конца лета со спиннингом FENWICK Eagle длиной 228 см и тестом 7-25 г активно охотился на щук и окуней на водоемах Средней полосы: «Осмотр удилища показал великолепное качество сборки и применяемой фурнитуры. Бланк имеет золотистую окраску со всеми необходимыми «паспортными» данными. На нем удачно установлены кольца со вставками SiC. Форгрип является подвижным элементом крепления катушки к спиннингу. Баткап оканчивается заглушкой с надписью FDS.

На этот спиннинг я установил катушку DAIWA Procaster 2500X. С ней



С.Исаев.

получился отличный баланс, центр тяжести оказался как раз на форгрипе. Следует отметить отсутствие колечка для приманок, которое необходимо, особенно для ходовой береговой рыбалки.

FENWICK Eagle 762M показал себя отличным спиннингом для лодочной ловли на воблеры, колеблющиеся блесны и джиг-приманки. Я остался им очень доволен, особенно внешним видом, эргономикой, качественной фурнитурой и сборкой».


**Игорь Жирнов** из Самары для тестирования выбрал модель спиннинга Eagle с тестом 4-14 г и длиной 2,28 м: «Изначально планировал использовать его для ловли голавля на небольших реках, но когда удилище оказалось у меня в руках, выяснилось, что оно более мощное, чем я ожидал, и он занял достойную нишу в других видах спиннинговой ловли.

Вес спиннинга составляет всего 113 г. Строй я бы охарактеризовал как средне-быстрый, но при этом удилище довольно упористое и имеет хороший запас мощности. Оптимальный баланс получился с катушкой RYOBI Zauber 1000 весом 280 г.

Данный спиннинг подходит для ловли на самые разные приманки. Он может пригодиться как начинающим рыболовам, так и более опытным. Я бы рекомендовал его для обследования новых мест, когда неизвестно, кого и на что придется ловить.

Если говорить о конкретных рыбалках, проведенных с этим спиннингом, то можно вспомнить несколько запомнившихся эпизодов. Мне понравилось ловить им крупного окуня на силиконовых «раков» и различную «креатуру»





И. Жирнов.


**Алексей Конарев** из Кандалакши (Мурманская обл.) испытывал удилище длиной 2,28 м и тестом 7-25 г весь сезон открытой воды, начиная с весны, используя его как по прямому назначению, так и в качестве фидера: «Спиннинг зарекомендовал себя на оценку отлично. Прочность, качество сборки – все хорошо. Ловил на микроджиг весом до 8 г, всевозможные блесны весом от 10 до 25 г, воблеры и «вертушки». Дальность заброса отличная, особенно порадовал чувствительный кончик уди-

ривковой проводкой по дну. Спиннинг отлично передает все микродвижения приманке, хорошо показывает поклевки не только крупного горбача, но и его мелких собратьев. Коротенькая рукоятка совершенно не стесняет движений при различных манипуляциях.

С данной длиной удилища (2,28 м) комфортно ловить как с лодки, так и с берега. Вообще, считаю ее самой универсальной. Если вы начинающий рыбак и покупаете свой первый спиннинг, выбирайте именно такой, не пожалеете.

Еще Eagle прекрасно себя показал при ловле щуки на различные приманки («вертушки», «колебалки», попперы и особенно «незацепляйки»).

Мощность спиннинга позволит справиться с достойной хищницей (мне на него особо крупные щуки не попадались, но уверен, что он не подведет). Еще немаловажным фактом является то, что спиннинг очень «бросковый». Он без особых усилий позволяет далеко закинуть приманку».



А. Конарев.

лица. Даже запускал воблеры с заглублением 5-6 м – спиннинг не подвел. Кольца вообще не пострадали, хотя весь сезон пользовался «плетенкой». Про баланс и дизайн – вообще все устроило. В этом спиннинге нет изъянов. Я очень доволен, спасибо вам. Ну и, конечно, всем рекомендую!»

**Александр Мельников** из Соликамска делится: «В конце августа отправился с туристами на сплав по р.Вишерере от Вишерогорска до Красновышерска. Конечно, с собой взял новый тестовый спиннинг FENWICK Eagle длиной 2,74 м и тестом 10-38 г, – не давала мне покоя крупная рыба, бывшая на поверхности под Говорливым камнем.

Наутро отправился ловить на этом месте. На первых же забросах поймал окуня, но обнаружил, что не взял с собой ни пакетика под рыбу, ни садка.

Вернулся в лагерь. Погрузил с собой еще одного рыболова, снова покатили на яму.

Встали на якорь. Сначала забрасывал воблеры, потом джиг-приманки. Зная, что на дне ямы повсеместно находятся топляки, приманку вел аккуратно, и вдруг поклевка! Причем не просто удар, а крупная «барабанная» дробь по удилищу. Тут же завизжал фрикцион...

А я то к окуням готовился и к щукам.... «Плетеночка» Ø0,13 мм всего, да

и та – китайская. Неужели таймень? По рывкам чувствовал – попалась рыба немаленькая, и точно не щука. На поверхность рыбину удалось вывести минуты через три. Даже и не понял, кто на крючке. Не щука, но и на тайменя не похоже.

Еще несколько минут сдерживал рывки и кульбиты своего трофея. Удилище справлялось просто на ура, да и еще запас прочности был. Больше приходилось переживать за «плетенку». Наконец, подтащил трофей к катамарану. И тут увидел, что это жерех! Да какой! Я таких не лавливал никогда. Крючок от OWNER надежно сидел в углу пасти. Удилище уверенно гасило рывки, поэтому оставалось только втащить рыбу на борт, что оказалось не так просто. Наверное, только с четвертого раза взял жереха под жабры. После такого трофея рыбалку в тот день закончил.

В целом удилищем очень доволен. Для своей длины и теста – очень легкий и чувствительный. Понравилась рукоятка, сделанная из столь удобного и немаркого материала EVA. Кольца поначалу смутили своими размерами, но потом понял, что они оптимально расставлены и диаметр подобран очень удачно. Я забрасывал спиннингом приманки разных типов, вес которых укладывался в тестовый диапазон, при этом уверен, что есть запас «кидучести» и вверх, и вниз».

**Роман Сверчков** из подмосковного Долгопрудного: «Когда я впервые взял спиннинг FENWICK Eagle длиной 2,13 м и тестом 7-25 г в руки, то меня поразил его незначи-



А. Мельников.




тельный вес! В походах по водоемам это имеет значение. Длина идеально подходит для малых рек и карьеров. При ловле на реке Дубна я получил полное представление о достоинствах удильщика. У меня много спиннингов разных фирм, и этот составил им серьезную конкуренцию! Очень порадовало, что длина рукоятки у него меньше, чем у других моделей. Все лето я ловил именно им!

Берега Дубны заросшие, и без удочки тяжело пройти. Короткая рукоятка позволяла мне забрасывать в ограниченном пространстве из-под кустов, не цепляясь за ветки. Тест 7-25 г подошел идеально. Я использовал в основном «вертушки» №3, небольшие воблеры и джиг-приманки весом до 15 г. Работа спиннинга при забросе чем-то напоминает кнут. Кончик спиннинга мягко и четко посылает приманку в нужное место. Я попробовал забрасывать приманку к противоположному берегу в конкретную точку. Результат отличный! Разброс был меньше полуметра.

Подсечки тоже получались аккуратными, как со шнуром Ø0,1 мм, так и с монолеской. Это важно. Бывает, что с жестким спиннингом можно порвать губу рыбе, а с мягким – не просечь.

При вываживании хищников весом более 1,5 кг пришлось повозиться. Спиннинг мне очень помог. Он отлично гасит рывки рыбы, просто отлично! На зацепах я честно гнул спиннинг – FENWICK Eagle прошел и это испытание.

В общем, спиннинг прекрасно подойдет как для береговой ловли, так для рыбалки с лодки. На Дубне я ловил голавля и некрупную щуку. На Ивановском водохранилище в районе Боль-



Р. Сверчков

шой Волги охотился на окуня. Удилище идеально для колеблющихся блесен и «вертушек». При проводке отлично чувствуется движение приманок. Даже слабая поклевка сразу передается в руку.

Повторюсь, спиннинг легкий, что позволяет ловить им целый день. Он понравился не только мне, но и моей семье. Дочка сразу его полюбила, поскольку ей удобна короткая рукоятка. Давал попробовать спиннинг знакомым рыбакам. Им он тоже очень понравился. Для забросов в пределах 50 м – то, что надо! Не могу сказать ничего плохого про данную модель. Честно, я не нашел ни одного недостатка. Твердая пятерка!»

**Юрий Ухалов** из Тюмени: «Спиннинг FENWICK Eagle 7'5" с тестом 4-14 г я начал испытывать еще в июне, но тянул с отчетом до последнего – хотелось попробовать его на рыбалке с отрицательными температурами. Наконец, установилась погода с небольшим морозцем, выпал снег, но река Тура еще была открыта.

Приехал – сильный ветер, и что особенно плохо – против течения. Поставил 14-граммовую головку, но ветер вы-

сокое качество изготовления. За сезон эксплуатации (около 20 однодневных рыбалок) не проявились никакие скрытые дефекты. Цвет необычен. Возможно, у наших рыбаков, привыкших к строгому черному цвету, это вызовет вопросы. Лично мне эта расцветка понравилась. Желательно, чтобы к тесту по приманкам добавился и тест по леске.

Удилище удачно сочетается с катушками размера 2500 по классификации SHIMANO. Это универсальный спиннинг, пригоден для ловли на джиг-приманки, воблеры, вращающиеся и колеблющиеся блесны и различные разнесенные оснастки. Строй, по моим ощущениям, ближе к средне-быстрому. Очень хорошо «вяжет» рыбу на вываживании, минимальное количество



Улов Ю. Ухалова.

сходов даже такой рыбы как окунь. Максимальные трофеи, пойманные этим спиннингом: щука и судак около 2 кг, окунь – 700 г. По моим ощущениям, удилище справится и со значительно более крупными экземплярами.

Область применения: малые и средние реки, озера, водохранилища. Узнав из интернета цену этого спиннинга, думаю, что он будет популярен у наших рыбаков, поскольку FENWICK несколько не хуже (мягко говоря) других известных брендов, продукция которых стоит в несколько раз больше».

**Владимир Фалалеев** из г.Слободской (Кировская обл.): «Я выбрал удилище FENWICK Eagle длиной 2,49 м и тестом 7-28 г, как более универсальное, дувал сильную петлю, никакого контрроля над проводкой не получалось. Пришлось перестраиваться на ходу. Сделал оснастку с 15-граммовым грузилом и 1,5-метровым поводком. На первой же проводке поклевка – судачок 800 г. Потом попалось около десятка окуней весом от 100 до 300 г, последней взяла некрупная щука.

Кольца на спиннинге достаточно широкие, при обработке колец и лески силиконовым спреем никаких проблем с обледенением не было. Это сильно порадовало, поскольку зимняя рыбалка у нас весьма популярна. Так закончилось тестирование.

Выводы. FENWICK Eagle 7'5" ML 4-14 г – вполне удачная модель. Отмечу



позволяющее использовать воблеры, джиг-приманки и различные блесны.

Спиннинг понравился. Легкий, удобный, можно даже сказать – статусный, так как при взгляде на него невольно понимаешь, что да, он стоит своих денег. В нем все настолько качественно и сбалансировано, что даже на меков на какую-то техническую проблему я не заметил, хотя использовал его более чем интенсивно.



В. Фалалеев

Повторюсь, универсальный тест позволял использовать широкий диапазон приманок. Несомненно, у спиннинга хороший запас прочности. Впервые, он без риска поломки далеко забрасывал приманки, вес которых превышал границы заявленного теста; во вторых, позволил выводить крупную рыбу, не опасаясь за снасть.

В этом сезоне я задался целью поймать крупную щуку на большие приманки. Лучшая пора для этого – осень. Нагуливая жир перед долгой зимой, хищница предпочитает более крупную добычу.


Я давно заметил, что, начиная с сентября, щуку легче найти на более глубоких и тихих участках реки. Это объясняется просто: она мигрирует за кор-

мовой рыбой, которая, готовясь к зиме, покидает мелководья, где кормилась все лето. Вот там-то и следует искать трофей. Но и тут все не так однозначно. Яма – это не просто углубление в реке, это совокупность вариантов мест обитания рыбы. Поясню. В солнечный, погожий осенний денек кормовая рыба не стоит на глубине или, скажем, в корягах, а перемещается, нередко предпочитая мелководные песчаные участки. Грется она там или питается, не знаю, но факт остается фактом. Вот тут-то нередко ее и настигает кормящаяся хищница, которую я пытался поймать.

В тот день я сначала безуспешно обкидывал саму яму. Потом, когда вышло солнце, решил обловить песчаные выходы с глубины, поставив достаточно большой воблер, но с малым заглублением. То, что рыбу нашел, понял буквально на третьем забросе, когда после пары оборотов катушки ощутил мощнейший удар. Каждый рывок, каждый бросок и каждую потяжку я прочувствовал благодаря удивительной информативности бланка спиннинга FENWICK Eagle. Борьба была серьезная, но я был уверен в своей снасти, и она не подвела».

Компания FENWICK премирует авторов лучших отчетов призами. Михаил Дятлов получит модель 802MH Sig 5-25 г. с вклеенной вершинкой, Александр Мельников – удище 902XH Sig 7-45 г. тоже со вклеенной вершинкой, а Юрий Ухалов – 702L Twitch тестом 2-4 г.

Все остальные участники тестирования, отчеты которых опубликованы, получают поощрительный приз – набор из 4 воблеров от фирмы SEBILE.



**Когда в руках Fenwick – забываешь обо всем**



Прославленная серия Eagle сочетает в себе традиционное качество, современные материалы, "невесомость" бланка и эргономичный дизайн. Рыбачьте с легендой. Рыбачьте с Fenwick Eagle.



FEEL THE ACTION



Анапа 153 РЫБЫ 8 928 400-8158  
Воронеж АСПИУС ПЛЮС 8 910 288-0505  
Краснодар МИР ОХОТЫ 8 861 210-9780

Москва АВТОЗЕМП-103 8 495 994-0000  
Москва СПОРТ-ФИШИНГ 8 905 558-2034  
Москва ЭКСТРИМ ФИШИНГ 8 499 707-7517

Нижний Новгород СПИНИНГЛАЙН 8 800 333-2447  
Новосибирск РАЙ ДЛЯ РЫБАКА 8 383 240-0784  
Санкт Петербург ЭКО ФИШ 8 800 100-3474  
Красноярск РЫБоловная АКАДЕМИЯ 8 391 255-1064

Интернет магазины: [www.x-fishing.ru](http://www.x-fishing.ru) [www.spinningline.ru](http://www.spinningline.ru)  
Информационный спонсор – интернет журнал ВРЕМЯ РЫБАЛКИ [www.fishing-time.info](http://www.fishing-time.info)

**2 года гарантии!**



Ждем новых писем от юных авторов с фотографиями и рассказами о рыбалке. Не забудьте указать свою фамилию, имя, точный адрес и возраст. Автор опубликованного в этом номере письма получит приз от компании **FREEWAY.**

### Зимние блесны FREEWAY (РОССИЯ)

Все зимние блесны Kutomi протестированы на водоемах России. Высокое качество изготовления. Оснащены крючками ВКК. Блесны двухцветные, что, несомненно, дополнительно привлекает хищника.  
 Блесна Lusk – вес 27 г, длина 115 мм, цвет Cu/S (медь/серебро);  
 Блесна Zander – вес 27 г, длина 110 мм, цвет G/Cu (золото/медь);  
 Блесна Master – вес 12.5 г, длина 75 мм, цвет Cu/S (медь/серебро).



**Алена Круглова, 9 лет  
г. Кинешма**

Вот и наступили зимние каникулы. На Новый год мы всей семьей отправились к бабушке и дедушке в Юрьевец. Нас ждали новогодние подарки, ночной салют, а главное – после праздника папа обещал взять меня в первый раз на зимнюю рыбалку.



Вечером 2 января папа с дедушкой принесли домой рыболовные ящики и разложили удочки. Папа сказал, чтобы я выбрала приманку, на которую буду ловить. Мне понравилась светящаяся в темноте мормышка с бусинками.

С утра позавтракали, оделись и пошли на Волгу. Погода была хорошая, теплая. От берега рыбачили недалеко, глубина была метров 5-6. Игру удочкой я повторяла за дедушкой, но рыбка не клевала. Тогда папа достал из ящика па-

кет с шариками прикормки «Пеликан» и кинул всем по одному в лунку.

Вначале на прикормку рыбка приплыла к дедушке. Он и поймал первую сорожку. Через несколько минут и папа

поймал несколько сорожек подряд. У меня же не клевало. Я взяла и подкинула еще один шарик прикормки в лунку, а папа насадил мне свежего мотыля. Немного поиграла удочкой, и первая поклевка, но я не успела подсечь.

Новой поклевки долго ждать не пришлось. Эта рыбка засекалась, но моих сил хватило только на ее сдерживание. Вытаскивал ее папа, но и ему понадобилась помощь дедушки, который принес багорик. Им и зацепили мой трофей. Дома папа взвесил моего сазанчика. Он потянул на 2 кг. Вот такой получилась моя первая зимняя рыбалка. Она мне очень понравилась!



36th

# EUROPEAN FISHING TACKLE TRADE EXHIBITION

**BUDAPEST, HUNGARY**

Thursday 29th June - Saturday 1st July 2017





Присылайте фотографии с вашими лучшими уловами (с пометкой «Выставка») и не забудьте добавить к ним краткий рассказ: когда, где и на что был взят трофей, как все происходило.

Постарайтесь описать другие интересные и важные подробности.

Если есть возможность, цифровые фотографии с описанием поимки присылайте по электронной почте на адрес

**natalya-galitovskaya@yandex.ru.**

Участнику «Выставки» в этом номере будет направлен приз от спонсора рубрики – фирмы **ECOGROUP.**

**Силиконовые приманки ECOGROUP LureMax**

Новый бренд мягких приманок LureMax от компании ECOGROUP.

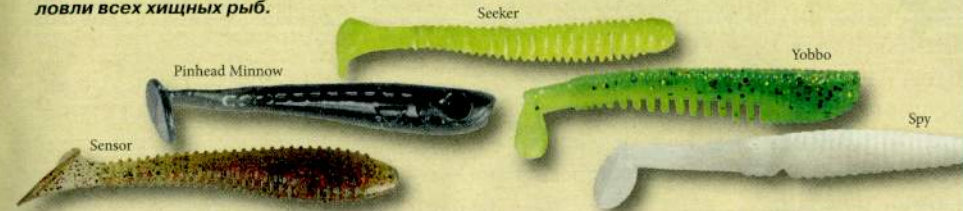
**Sensor.** Универсальный виброхвост с тонким ребристым телом и небольшой хвостовой лопастью.

**Pinhead Minnow.** Реалистичная имитация малька. Великолепная приманка для ловли окуня.

**Seeker.** Виброхвост с ребристым объемным телом и широкой хвостовой лопастью, благодаря чему он обладает активной «шумной» игрой.

**Yobbo.** Виброхвост с оригинальной формой тела, генерирующий мощные акустические колебания.

**Spy.** Виброхвост универсального назначения с утолщенным ребристым телом. Подходит для ловли всех хищных рыб.



**Ю. ВОЗНЮК**  
г. Житомир, Украина



Каждый рыболов мечтает поймать трофейную рыбу. Однако рыбалка – штука непредсказуемая, и никогда не знаешь, когда это произойдет. Прекрасное время для очередной попытки – осень. Дет-

ки отправились в школу, а мы с дядей – на рыбалку. Стоял отличный солнечный день. На озере кроме нас ни души.

Я целенаправленно ловил судака. Попытался перехитрить его с рипперами длиной 3-4 дюйма (7,5-10 см). Их оснащал двойником, огрузка же составляла 5-6 г.

Дела шли, мягко говоря, плохо, но мы не опускали руки. Проявляя упорство и твердость характера, продолжали ловлю. Оказалось, что на очередном песчаном подводном «пляже» стояла и грелась моя трофейная щука. Снасть у меня была такая: спиннинг FAVORITE Varita тестом 5-16 г, катушка DAIWA Exist Steez, шнур довольно тонкий (0.4 по японской классификации), приманка – KEITECH Swing Impact 3,5' с 5-граммовой огрузкой.

На первом же забросе на «пляжик» заработал ничем непримечательную поклевку, подсек по инерции и понял, что на крючке – он, долгожданный трофей! Рыба

сопротивлялась просто неистово, пытаюсь меня обхитрить, но удача в тот день была со мной. Не торопясь, аккуратно выкачивал рыбку. И когда у самой лодки вывернулась эта красотка-щука, сразу стало очевидно, что это настоящий «монстр». Раньше я таких не ловил, в голове была только одна мысль – не сорвись, пожалуйста. Благодаря четким действиям моего напарника и хорошо отстроенной снасти, нам удалось взять верх над этой огромной рыбиной. Весы показали, что в ней больше 6 кг. До этого моим рекордом была 5-килограммовая щука. Меня охватила просто безграничная радость.

Красивое фото на память и по традиции, которую мы соблюдаем уже многие годы, рыба отправилась в родную стихию. Это желаю делать всем! Ребята, отпускайте пойманную рыбку, и вас она обязательно порадует, когда дорастет до большого трофея.



# ТАКОЕ КИНО

**А. ВЯЗЕМСКИЙ**  
г. Москва

**В**оскресенье пошли с сыном в кино. Ему 14 лет, зовут Ленькой, он такой же, как я, заядлый рыболов. Я его с собой на речку с 4 лет беру, он стал просто ас, скоро меня облавливать начнет. Уже почти все виды ловли освоил, только больших морских рыб еще не ловил.

Пришли в кинотеатр, купили попкорна, сели на свои места. Начался фильм. Это был боевик какой-то. Главный герой бил морды играючи всем врагам направо и налево безо всяких усилий, потом внедрился в банду наркоторговцев и пошел с их главарем на рыбалку.

Едут они, значит, на машине, и этот герой говорит главарю:

– Я взял легкий спиннинг и самый прочный шнур.

Сын толкнул меня в бок.

– Оснастим спиннинги поплавками, у них крючки острые, – отвечает главный мафиози.

– Главное – приваду подходящую насаживать, – говорит герой.

– Похоже, он в рыбалке хуже разбирается, чем в мордобое, – заметил я.

– Вот и засыпется через это, – заметил сын.

– Не засыпется, этот дон Спагетти точно такой же знаток спиннинга.

И тут супермен этот говорит главарю:

– Поедем на водопады, там вчера щука хорошо брала на мормышку.

Сын встал и сказал:

– Пойдем отсюда. Фуфло какое-то, а не кино.

Мы вышли на улицу.

– Ты слишком суров, – сказал я Леньке. – Обычный боевик с рукоприкладством, сценарист попросту не разбирается в рыбалке.

– Ну и нечего о ней писать. Лучше бы он повел этого дона Спагетти на футбол или там, скажем, на балет.

Через неделю мы сидели на кухне, ужинали и смотрели американский детектив. Когда герои начали бегать с удочками, я покосился на Леньку. Девушка у сыщика была вполне ничего себе, с весьма аппетитными формами, и откровенно радовала мужской глаз. Сейчас Леньке что-нибудь не понравится, и он потребует переключить канал.

– Куда вы хотите поехать, Гарри? – спросил священник у сыщика.

– Отправлюсь с Сюзанной в залив, люблю ловить внахлест.

– Что-то он любит? – переспросил меня Ленька.

– Имеется в виду нахлыст, я думаю, – осторожно сказал я.

– Внахлест – интересная рыбалка, – сказал в телевизоре священник. – Я знаю, Гарри, ты хорошо ловишь внахлест.

– О-о-у-у! – взвыл Ленька. – Папа, переключи эту лабуду немедленно.

Мы вернулись к этой теме недели через две, когда ехали на водоем.

– Пап, почему в кино про рыбалку все время пургу такую гонят? – спросил Ленька.

– Вообще-то в кино есть консультанты, которые говорят сценаристу и режиссеру: «Вот в этом месте глупость, надо исправить текст» или «Так не бывает».

– Сто лет назад был такой режиссер – Станиславский. Вот когда у него артисты плохо играли, он им говорил: «Не верю». Так и ты – если ерунду какую-нибудь про рыбалку скажут, ты сразу всему фильму не веришь.

– Во-во, именно так.



ет!». Но, видимо, привлекают в качестве консультантов только тех, кто разбирается в основной теме фильма. А рыбалка в данном случае всего лишь антураж.


– Антураж тоже должен не быть глупостью.

Прошло еще недели две. Мы с женой пошли за покупками и прихватили с собой сына – хотели купить ему новые кроссовки. Дорога в магазин шла через сквер. Народу там гуляло не скажу, чтобы очень много, зато полицей-



ские стояли чуть ли не у каждого куста. Наконец мы увидели какую-то жиденькую толпу с цветными флагами и плакатами. Какой-то мужик в окружении, видимо, охраны что-то вещал с подиума в микрофон, звук фонил, слов было не разобрать.

мократический дает разные обещания и агитирует, чтобы голосовали за него. – Подождите меня тут, пойду дам ему наказ, чтобы городской пруд почистил, – сказал я семье и направился в сторону встречи кандидата с электроратом. Но жена и сын увязались за



– Это что за Гайд-парк? – удивился я. – Митинг оппозиции?

– Непонятно, – пожалала плечами жена. – Спроси у полицейских. Они-то, наверное, знают, кого охраняют.

Я подошел к одному из них и поинтересовался, что это за мероприятие.

– Скоро выборы, там кандидат де-

мною – им тоже стало интересно. По мере приближения к оратору уже можно было разобрать, что именно он говорит.

– Каждый кандидат перед выборами слышит в свой адрес вопрос: «Зачем идешь во власть?». Я отвечаю: «Я хочу получить право защищать ваши инте-

ресью». Я хорошо разбираюсь в экономике, в социальном управлении и во многом другом, и при этом я знаю о вашей жизни и о ваших чаяньях не понаслышке, – вещал оратор. – Потому что я такой же, как вы. Я не какой-нибудь там олигарх, я плоть от плоти народа. Как и вы, я считаю деньги до зарплаты (в толпе почему-то заржали), как и вы, я люблю посидеть на зорьке с удочкой, половить на блесну карасей.

Ленька толкнул меня в бок.

– Бывает, почему нет? – заметил я. – Ловят карасей на блесну, я читал.

Толпа почему-то оживилась.

– А вы что, рыболов? – поинтересовался электрорат.

– Да, и в этом я тоже понимаю, можете мне поверить. Между прочим, я был с нашим президентом на той рыбалке, когда он поймал щуку на 21 килограмм.

– Удочки нес? – спросил ехидный голос из первого ряда.

Но кандидат решил не обращать внимания на насмешки.

– Я, между прочим, давал очень дельные советы. Это я подсказал, какую блесну надо выбрать, чтоб такая громадная щука взяла.

– Небось на Черных камнях ловили? Или у Белой скалы? – насмешливо спросил другой будущий избиратель.

– Намек ваш понятен. Отвечаю: место было хорошее, это да, но ведь какое мастерство было проявлено! И, между прочим, взвешивали при всех, а с весами не поспоришь.

– Да весы небось фунты показывали, а не килограммы, – засомневались в толпе.

– В килограммах получается девять с половиной, тоже хорошо, – проком-

ментировали из второго ряда. – А что за блесна-то?

– Товарищи, – сказал оратор. – Давайте не будем отвлекаться. Я вам сейчас расскажу свою программу депутатских действий...

– Погоди, еще успеешь. Так что это за блесна была?

В толпе одобрительно загудели. Видно, среди присутствовавших было много рыболовов.

– Так что это за блесна была? – упорствовал электрорат.

Оратор уже был не рад, что затронул столь животрепещущую тему.

– Наверняка блесна была с квоком, раз такая уловистая, – подсказали из толпы.

– Что? – не понял оратор.

– Блесна квоком оснащена? – пояснил уже знакомый ехидный голос.

– Ну конечно, – уверил кандидат. – Я, между прочим, на той рыбалке тоже отлично половил.

– Так у тебя удочка наверняка лазерная?

– Конечно. Снасти самые современные. Я вообще за передовые технологии. Вот такое самое современное оборудование я и хочу внедрить во все сферы жизни нашей области.

– Все понятно с вашей экономической программой, – подвел итоги дед, стоявший неподалеку от меня. – Можете не продолжать.

Но оратора было не смутить и он продолжил озвучивать свои обещания.

– Вот такие же знатоки рыбалки реформируют и образование, и здравоохранение, – грустно сказал я жене. – И хорошо во всем разбираются, и внедряют...



Чтобы оформить редакционную подписку на журнал «Рыболов» с №4 по №12 за 2017 год с доставкой на дом, нужно заполнить прилагаемую квитанцию, оплатить до 31 марта 2017 г. в любом отделении Сбербанка и отправить копию документа об оплате по адресу: 107078, Москва, а/я 118 или на электронную почту natalya-galitovskaya@yandex.ru

Не забудьте указать свой почтовый индекс, адрес, фамилию и инициалы.

Стоимость редакционной подписки на 2017 г. (9 номеров) с доставкой на дом (только для жителей России) – 855 руб. Предложение действительно до 31 марта 2017 г.

Справки по тел.: 8 (495) 607-18-05, 8 (905) 716-05-10

# Арех\*

АБСОЛЮТНАЯ ЗАЩИТА!



**NORTEX** breathable

FISHING

-15°C

8000 WATERPROOF

6000 BREATHABLE

**NORFIN\***  
ULTIMATE PROTECTION  
WWW.NORFIN.INFO

\* АПЕКС, НОРТЕКС БРИЗЭЛ, РЫБАЛКА, 8000 ВЛАГОЗАЩИТА, 6000 ВОЗДУХОПРОНИЦАЕМОСТЬ, НОРФИН АБСОЛЮТНАЯ ЗАЩИТА.

ИЗВЕЩЕНИЕ

Форма № ПД-4

ООО «Редакция журнала «Рыболов» ИНН 7708050121  
получатель платежа

Расчетный счет № 40702810600790001626

в АО «ГЛОБЭКСБАНК»  
(наименование банка,  
к/с 30101810000000000243 БИК 044525243 КПП 770801001  
другие банковские реквизиты)

фамилия, и., о., адрес плательщика

Дата	Сумма
	855 руб. 00 коп.
	7708050121
	1626
	3 КПП 770801001
	855 руб. 00 коп.

РЫБОЛОВ 3/2017 95

«...ла ла-  
современ-  
ые техноло-  
ременное обо-  
недрить во все  
области.  
с вашей экономиче-  
и, – подвел итоги дед,  
одалеку от меня. – Мо-  
Должать.  
тора было не смутить и он  
жил озвучивать свои обеща-  
Вот такие же знатоки рыбалки ре-  
формируют и образование, и здраво-  
охранение, – грустно сказал я жене. –  
И хорошо во всем разбираются, и внед-  
ряют...»

– Это что за Гайд-парк? – уд-  
– Митинг оппозиции?  
– Непонятно, – пожалала плечам-  
на. – Спроси у полицейских. Они-  
наверное, знают, кого охраняют.  
Я подошел к одному из них и по-  
интересовался, что это за мероприятие.  
– Скоро выборы, там кандидат де-  
пол-



# SCATTER RAP®



НОВИНКА  
2017

## ДЕЕР НУСКУ ЖЕРК



- Прочный пластиковый корпус с лопастью Scatter Lip
- Маневренный, с беспорядочной игрой с замедлением
- Для троллинга
- Универсальная приманка
- Крючки VMC®Black Nickel Round Bend Hooks

# ОЧЕНЬ ЛЕГКО ПОЙМАТЬ РЫБУ КОГДА ЕСТЬ Радард



### NORmark

ЭКСКЛЮЗИВНЫЙ ОТПОВИИ ДИСТРИБЬЮТОР



www.gostinya.bg



www.gostinya.ro



www.gostinya.kz