

Читай - и понимаешь!®


ISSN 0233-7754

РЫБОЛОВ

РЫБОЛОВ®

ФЕВРАЛЬ

2'2018



**Черное море:
ловля без перерыва**
(стр.40)

**Зимний спиннинг
на «платнике»**
(стр.24)

**Умей
раздразнить зубастую**

(стр.2)

12+

ISSN 0233-7754



18002



9 770233 775006

ЕЁ ХОЧЕТ КАЖДАЯ РЫБА!

ВОЛЬФРАМОВАЯ МОРМЫШКА HELIOS



РАКУШКА С УШКОМ ШАР С ОТВЕРСТИЕМ БАНАН СПОРТ РИСИНКА С ОТВЕРСТИЕМ НИМФА С УШКОМ МУРАВЕЙ С ОТВЕРСТИЕМ КАПЛЯ ГРАНЕНАЯ



Оптовые продажи: www.tonar.su
Интернет-магазин: www.trofey.ru



УЧРЕДИТЕЛЬ:
ООО «Редакция журнала «Рыболов»»
Журнал зарегистрирован в Министерстве РФ
по делам печати, телерадиовещания
и средств массовых коммуникаций
Свидетельство о регистрации
ПИ № 77-5550 от 10.10.2000 г.
Главный редактор **А. ГОЛОВАНОВ**
Над номером работали:
В. ВОЛКОВ, Н. ГЛОБА,
А. ПОХЛЕБКИН (ответственный редактор),
А. РАССТЕГАЕВ
Фотографии и слайды:
В. БОРИСОГЛЕБСКИЙ, В. ВОЛКОВ,
Г. КОНОПЛЕВ, А. ПОТАПОВ, А. ПОХЛЕБКИН,
А. ФАЛАЛЕЕВ, Г. ШЕЛЯГ
На обложке: фото В. ВОЛКОВА
Верстка: А. НЕМЧИНОВ
Рисунки: С. ЕРМИЛОВ
Адрес редакции:
Москва, Остаповский пр-д, 5,
бизнес-центр «Контакт», стр. 4, офис 222.
Тел./факс: 8 (495) 607-18-05
Адрес для почтовой корреспонденции:
107078, г. Москва, а/я 118
E-mail: 79057160510@yandex.ru,
sekretar@rybolov.ru

PR-директор **А. РАССТЕГАЕВ**
Коммерческий директор **П. ЖИЛИН**
Отдел реализации:
П. ЖИЛИН, Ю. ЮДИН
Тел.: 8 (495) 607-17-52
zakaz@rybolov.ru
Отдел рекламы:
Тел.: 8 (495) 607-17-52
info@rybolov.ru
За содержание рекламных объявлений
ответственность несет рекламодатель
Подписано в печать 19.01.2018 г.
Объем 4 печл.
Формат 145x210 мм, бумага мелованная
Цена договорная. Тираж 55000 экз.
Отпечатано в типографии Lietuvos rytas
Тел.: +7 (495) 343-60-10
Рукописи не рецензируются и не возвращаются
Редакция оставляет за собой право
не вступать в переписку
©ООО «РЕДАКЦИЯ ЖУРНАЛА «РЫБОЛОВ», 2018 г.

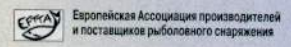
Наши издания:



ПОДПИСКА

по каталогу «Газеты и журналы» агентства «Роспечать»
полугодовой индекс: 72598 полугодовой индекс: 70794
годовой индекс: 71693 годовой индекс: 72345
по «Каталогу российской прессы» агентства МАП
полугодовой индекс: 99396 полугодовой индекс: 99395
годовой индекс: 24873 годовой индекс: 24872

Наш сайт – <http://www.rybolov.ru>



МАССОВЫЙ
НАУЧНО-ПОПУЛЯРНЫЙ
ИЛЛЮСТРИРОВАННЫЙ
ЖУРНАЛ

РЫБОЛОВ

Основан в январе 1985 года ФЕВРАЛЬ 2/2018

Техника и тактика ловли

- А.ЛИСИЦА – Зимний «kozyрь в рукаве» 2
- П.КОНОПЛЕВ – Со спиннингом по белой тропе 14
- В.БОРИСОГЛЕБСКИЙ – Зимняя ловля форели на спиннинг 24

Рыбы и рыболовы

- А.ФАЛАЛЕЕВ – Из крайности в крайность 32

На море

- Г.ШЕЛЯГ – В Черном море круглый год 40

Рыбачок

- А.ПОТАПОВ – Димкина рыбалка 48

Выставка рыболовных достижений

У костра

- М.ФИЛОНОВ – Юбилей 62



ЗИМНИЙ «КОЗЫРЬ В РУКАВЕ»

А. ЛИСИЦА
г. Харьков,
Украина


перед собой – чаще рыбалка получается ну очень трудовой, поскольку хищная рыба инертная и пассивна, а где-то и вовсе пребывает в настоящем ступоре. И это, к сожалению, не худший расклад, ибо бывают дни, когда все еще печальнее, и кажется, поимка чего-нибудь достойного сродни чуду. Именно в привязке к этому я и хочу поделиться некоторыми мыслями и наработками, которые уже не раз меня выручали фактически в безнадежной ситуации. Назову их «козырями в рука-

Зимний спиннинг порой радует настоящим изобилием поклевков, попавшимися приятными «бонусами», комфортом ловли, напрочь опровергая тезис, что зимой на искусственные приманки рыба почти не берет. Но будем откровенны сами

ве», отождествив данную крылатую фразу с небольшими рыболовными хитростями.

уместны они лишь, когда «дело пахнет керосином». Я вовсе не призываю сходу воплощать

ние полной невозможности заполучить поклевку более простым путем.



«Козыри» мои, кстати, не совсем стандартные и предполагают несколько необычные варианты ловли, да и

в жизнь свои самые смелые идеи и крайне нестандартные решения. Все это понадобится, когда придет осозна-

По большей части мои наблюдения связаны с ловлей щуки, но, безусловно, и другие хищники способны об-

ратить внимание на наши «козыри».

Автор также прекрасно осознает, что едва ли возможно определенно сказать, пойманная нами рыба клюнула из-за тривиального желания съесть добычу, по случайному стечению обстоятельств или же благодаря нашим сверхстараниям и «козырям». Увы, такова особенность рыболовных наблюдений.

Удивить!

Пожалуй, первый шаг, на который я решаюсь при отсутствии реакции хищника на мои более-менее стандартные действия и уловки, это попытка предложить рыбе то, что способно ее наверняка удивить. Как ни странно, такой ход нередко приводит к поклевке. Особенно ярко прослеживается реакция на нечто новое у судака, но и щука с окунем весьма ведутся на «удивление».

Удивить рыбу – просто. Всегда ли? Трудно ответить, поскольку статистика не получится огромной, а значит, и выводы, сделанные на ее основании, не особенно надежны. Но эффект

«удивления» однозначно работает.

В моем понимании, «удивить» – это предложить рыбе приманку, к которой она точно не могла привыкнуть, а лучше даже ту, которую она в жизни не видела и даже не подозревала об ее существовании.


Например, один мой знакомый уже одержал достаточно много побед над хищниками в период полнейшего бесклевья, когда ставил вместо джиг-приманки раттлин.

Другой товарищ, когда остальные безуспешно «джигуют», не боится рискнуть и пытается даже с берега медленно провести возле дна глубоководный воблер, цепляя грунт лопаткой.

У меня лично частенько срабатывали съедобные «раки» там, где традиционно ловят на твистеры и виброхвосты. И если говорить чисто о джиг-ловле, то даже применение аномально легкой или аномально тяжелой огрузки (это чаще) также способно удивить хищника. Но это все отдельные эпизоды, которым нет конца и счету, и рыбалки не хватит, чтобы все испытать.

Удивить хищника еще не значит спровоцировать его на поклевку. По этой причине далеко не все оригинальные приманки уместны. Как и любой рыбовод, я не знаю наперед, что именно понравится привередливой рыбе в ситуации, когда ее аппетит и желание клевать почти на нулевой отметке. Однако в моем арсенале для особых моментов всегда имеется ряд приманок, которые с большой вероятностью способны принести успех. Наиболее оправдано в качестве приманки «удивителя», считаю, поставить ту, которая хоть единожды, но уже «выстреливала», и которой рыбовод хотя бы умеет управлять. Это не пустое предостережение. Скажем, грош цена «колебалке», которая однозначно могла бы удивить и заставить щуку клюнуть, если спиннингист не может ее нормально провести.

В общем, чтобы удивление хищника стало настоящим «козырем в рукаве», важно осознанно принимать решение, что именно оригинального предъявить подводным обитателям.



Заинтриговать

Повторюсь: тяжело четко выделить причину, которая привела к поклевке в момент, когда все выглядело мрачно и безжизненно. Еще труднее разграничить понятия «удивить» и «заинтриговать».

Рискну предположить, что существует ряд ситуаций, когда ус-

пех достигается именно потому, что нам удалось рыбу заинтриговать. Для этого особенное внимание стоит обратить на приманки, к которым хищница не то что не успела привыкнуть, но, возможно, даже ни разу в жизни не видела.

Это очень напоминает предыдущий пункт. Отличие же от «уди-

вить» может быть в том, что мы будем использовать не принципиально новые приманки (к примеру, когда вместо «силикона» прицепляем блесну или воблер), а те, которые имеют некую изюминку в игре, хотя их форма обязательно сверхоригинальна. В данном смысле хороши новинки. Их в последние



прочим, сразу же подружиться с новинкой.

Удивить не желающего клевать хищника можно, также применив оригинальный цвет, который либо вообще новый для данной модели, либо очень редко оказывается в воде этой реки. Вспомните, сколько раз нас выручали нестандартная расцветка или приманка с оторванным

долго. Впрочем, это обычной штука для дней, когда каждая поимка приобретает особый смысл и важность.

Надоесть

Выражение «надоесть», вроде, не совсем вяжется с рыбалкой и в некоторых ситуациях выглядит обидно по отношению и к рыболову,



годы появилось на рыболовном рынке, словно маслят после дождя. Отличный способ, между

хвостом. Вероятнее всего, продолжение найденной «клевой» темы если и будет, то продлится не-

и к хищнику, однако порой оно наиболее точно описывает еще один нестандартный способ



(«козырь в рукаве»), которым мы пытаемся расшевелить и спровоцировать на поклевку крайне вялую рыбу.

Суть данного подхода такова: если долго и настойчиво проводить приманку по одному и тому же месту, то хищник в какой-то момент не выдержит и клюнет.

Когда-то указанный стиль рыбалки я сравнил с работой перфоратора в соседней квартире. Даже если это день (упаси Господь, если ночь), разносящиеся звуки раздражают и надоедают окружающим. Примерно также, думаю,

дела могут обстоять и в подводном царстве. Дремлющему хищнику настолько надоедает мельтешение приманки перед носом, что он не выдерживает и атакует возмутителя покоя, но совсем не из желания насытиться.

Безусловно, такой козырь, как «надоедание» больше всего подходит усидчивым спиннингистам, рыбачащим из года в год на проверенных местах и привыкшим к отсутствию глобальных перемен. Однако если место выглядит по-настоящему перспективным, но рыба никак се-

бя не проявляет, то можно, к примеру, совместить «надоедание» с «интригой» или «удивлением».

Точно не возьмусь судить, каким требованиям должна отвечать приманка, чтобы надоесть щуке максимально быстро да так, чтобы она разорвала «наглеца» в клочья. И все-таки определенные мысли и опыт имею.

Так, наибольший эффект надоедания, на мой взгляд, вызывают монотонные, но довольно активные движения тех приманок, которые в глазах хищника выгля-

дят посильным объектом для атаки, при этом шумят и слишком назойливы, чтобы длительное время их игнорировать. Вспомните еще раз пример с перфоратором.

Лично я чаще всего использовал силиконовые приманки, особенно виброхвосты, но пару раз, к моему искреннему удивлению, срабатывали крэнки и колеблющиеся блесны. Исходя из этого, думаю, что не так существенен вы-

бор типа приманки, главное, чтобы она подходила к данным условиям ловли.

Завести

Щука абсолютно не реагирует на наши действия? Предыдущие «козыри» не сработали? Конечно игры? Возможно. По правде говоря, коэффициент на нашу победу весьма высок, но есть еще один «козырь», который в лаконичном виде можно сформулировать, как «завести», то

есть сделать что-то, что выведет хищника из оцепенения и побудит клюнуть.

Как-то со мной на рыбалке произошел случай. Ловил-бродил вдоль речки, но рыба клевать категорически отказывалась. И вот не очень далеко от берега я заметил приличную щуку, дремавшую в солнечных лучах у поверхности возле коряжки. Эх, сейчас я ее!

С первого раза не получилось, со второго то-



же... Видя приличную рыбку, не реагирующую ни на что, я вдохновенно пытался подсунуть ей под нос приманку, проводил последнюю выше и ниже, менял модели и расцветки...

Посещала даже мысль намеренно зацепить ее крючком за бок – настолько щука нагло проявляла ко мне свое безразличие. Короче, мои страдания закончились зацепом за корягу, и щука растворилась в глубине.

После я еще неоднократно попадал в подобные истории, и финал был один и тот же – неутешительный. Тогда я и понял, что мало шансов спровоцировать щуку такими действиями на атаку (хотя попытка – не пытка), и стал искать другие способы.

Опытные спиннингисты скажут, что разумно просто взять и оставить такую «отмороженную» рыбу в покое и поискать более сговорчивые экземпляры. Поддерживаю. Мысль толкова и прагматична, но, согласитесь, всегда ли хватает воли уйти с точки, когда точно знаешь, что на ней стоит одна или парочка хороших рыб, тем более

если ты видишь их собственными глазами?

Итак, как же нам «завести» хищника? В данном случае главную роль играет не столько приманка (хотя нельзя, пожалуй, так говорить), сколько ее анимация. В принципе, одной и той же моделью вполне можно «завести» хищника, добавив в проводку всего лишь больше агрессии и динамики. Первое, что стоит попробовать, – увеличить скорость проводки. Можно также дополнить привычную анимацию резкими подбросами или рывками. Одним словом, надо продемонстрировать рыбе, что мир вокруг не столь тривиален и представляем, как ей скажется.

Фантазировать здесь можно до бесконечности. У меня даже были яркие эпизоды с применением воблеров, у которых стоял пропеллер в хвостовой части. В других ситуациях подобные приманки и в голову бы не пришло поставить.

Иногда удачным «заводилой» выступала вращающаяся блесна или иные приманки, дополненные лепестком и, желательно, создающие

серьезные возмущения под водой.

Резюме: чтобы завести хищника, проводку логичнее делать энергично и быстро. Пусть рыба понимает, что потом шанс атаковать такую добычу, возможно, уже и не представится.

Ситуация и ее решение

Данный материал в силу выбранной специфической темы получился, на мой взгляд, излишне обобщенным и без конкретных практических решений. Восполню этот пробел, представив несколько реальных рыболовных ситуаций и то, как бы я поступил или уже поступал на своих успешных рыбалках.

1. Место весьма истоптанное, но рыба там держится постоянно. Логично предположить, что хищник, проживающий на таком участке, насмотрелся на приманки рыболовов до головокружения. Понятное дело, что и клевать он будет вяло, избирательно и лишь в моменты своей активности. На запрессингованных участках в моменты бесклевья у меня получалось именно удив-

лять хищника новыми приманками, которые если и предлагал кто-то ранее, то очень редко. При этом в крайности впадать совсем необязательно.

датном, на первый взгляд, месте зимнее бесклевье – очень распространенная штука. Будем откровенны: где мало нормальных рыболо-

кой-то «раздражитель». Наиболее близко к этому раздел «завести». Считаю, что неизбалованного вниманием хищника проще всего заставить клюнуть, предложив какой-то воблер с пропеллером, вращающуюся блесну или же резко увеличив темп анимации приманки, которая уже себя проявила, но работать временно перестала.

3. Локальное углубление, регулярно приносящее рыбу. Никто не даст гарантии, что даже самое классное и рыбное место хищник не покинет. И все-таки если не происходит особых катаклизмов и прочих перемен, рыба, вероятнее всего, не мигрирует, она просто не желает кушать. Наши шансы все изменить достаточно высоки. Первое, что приходит на ум и что частенько, кстати, практикуют местные рыболовы, это попытаться хищника «высидеть» или, согласно моей терминологии, – «надоест» ему. Особенно такое решение актуально, если на данном месте регулярно случаются поимки крупных рыб, а особых альтернатив ему просто нет.



Нередко достаточно просто забросить новый, к примеру, твистер, виброхвост или слаг, чтобы рыба изменила свое решение и клюнула.

2. Участок с малым рыболовным прессингом. Даже в таком благо-

вов, там не обязательно много рыбы (помним о браконьерах, прежде всего). Моя практика позволила вывести простое правило: если хищник не клюет на малопопулярном водоеме, стоит попробовать ка-

Чтобы процесс, на первый взгляд, монотонной рыбалки не выглядел чересчур скучно, я забрасываю в воду разные приманки.


4. Участок без особого рельефа, но поимки рыбы на нем происходят часто. Скорее всего, в подобном месте проходят маршруты хищников и стай кормовой рыбы, поэтому если рыболов попадает приманкой охотнику под нос, тот не особенно медлит с атакой. Но есть проблема. Поскольку даже поезда метро в час пик ходят с промежутками, то и хищник на своих самых посещаемых тропах появляется лишь эпизодически. Здорово, безусловно, если расписание (хотя бы примерное) нам известно, но зачастую все очень туманно. В таких ситуациях оптимально реализовать пункт «надоесть» в чистом виде или чем-то его разнообразить.

В данном случае, пожалуй, говорим о выживании рыб, которые пройдут этим маршрутом. Естественно, нельзя в момент такого хода на крючке иметь что-то фантазийное и сомнительной уловистости. Наша приманка одно-

значно должна быть в рамках нормы.

5. Поклевки происходили, но рыба взяла перерыв и сейчас не клюет. В этом случае число вариантов, как воскресить клев, наибольшее. К сожалению, мы даже не можем быть твердо уверенными, что

рыба осталась на точке. Раз уж решено потратить еще массу времени на уже обловленный участок, то можно постараться воплотить в жизнь все из вышеизложенного в плане борьбы с бесклевьем. Если получится, то в следующий раз будет проще рассек-



реть сверхпривередливую рыбу. С другой стороны, есть шанс, что пока мы будем коротать время за экспериментами, кто-то возьмет, да и снова «включит» клев.

Резюме

Склонен полагать, что при прочих равных

условиях наиболее правильно пытаться неговорчивого хищника удивить, завести, заинтриговать и проч. на небольших глубинах. Дело в том, что именно на таких участках мы можем заметить или как-то косвенно определить, что рыба есть,



но по каким-то причинам не хочет ловиться. Важно также видеть собственными глазами реакцию подводных обитателей на наши ухищрения.

В принципе, нахождение заблаговременно правильного подхода к щуке сопряжено с массой различных тонкостей, которые предугадать почти нереально. В связи с этим, если уж не хочет сегодня клевать щука по-хорошему, а желание поэкспериментировать имеется, смело это делаем. Приманки понадобятся разные (и не только привычные для данной местности), главное – чтобы вы в них верили.

Нельзя точно определить, на какой конкретно инстинкт или слабость стоит надавить, чтобы заставить пассивную рыбу клюнуть. И уж, конечно, нет строгого списка приманок, которые могли бы в этом особенно поспособствовать. Однако у меня нет сомнения, что если ничего не делать, то и результат будет соответствующим.

Ярких экспериментов, уважаемые коллеги, и настоящих трофеев!

СО СПИННИНГОМ ПО

П. КОНОПЛЕВ
пос. Батово, Ленинградская обл.



БЕЛОЙ ТРОПЕ

Я Практикую зимнюю спиннинговую рыбалку вот уже 12 лет. Началось все с мартовской разведывательной вылазки на небольшую реку к местам первых обширных проталин. Рыбалка тогда увенчалась успехом, на джиг-приманки удалось поймать пару весьма упитанных щучек. С тех пор снежная пора перестала быть перерывом в спиннинговой ловле, не стало нужды убирать удильщики на хранение в шкаф до наступления тепла. Да еще и зимы год от года становились все теплее, потому возможности порыбачить любимой снастью расширялись в каждом сезоне. Попутно росли и мои познания о зимнем спиннинге.

Сначала был джиг

Первый успех всегда вселяет веру в правильность сделанного выбора, это касается и снастей в целом, и приманок в частности. Разумеется, я сразу уверовал, что зимней порой его величество Джиг – наше все. К тому же и журнальные статьи тех лет о зимнем спиннинге подтверждали эту уверенность с завидной регулярностью.



Таким образом, три последующих зимних сезона я был, можно сказать, стопроцентным «джиговиком», с соответствующими снастями и

емов и привычки их хищных обитателей. Основным объектом ловли в моих условиях, рыбой №1 стала щука. Все остальные хищники по-

бину и выходы. В таких местах у нас всегда есть шанс на поимку трофейной рыбы.

Вывод прост – мельчить с приманками на та-



огромным количеством всевозможных силиконовых приманок от банальных твистеров и виброхвостов до затейливых, с вычурными формами ракообразных и червеобразных кракозябр.

Цветовая палитра, размеры и форма джиг-приманок, вес джиг-головок и «ушастых» грузил, крючки, толщина «плетенки» или монолески подбирались под особенности различных водо-

падались крайне редко. Именно поэтому моя основная статистика по зимнему спиннингу связана с ловлей зубастой.

Охота с джиг-приманками за зимней щукой всегда сводилась у меня к двум типам ловли.

Первый – классический метод облавливания всяческих ям и прочих донных углублений ступенчатой проводкой. Я «простукивал» входы в них, максимальную глу-

ких точках никогда не стоит, да и крючки стоит поставить побольше. Чем легче огрузка и толще шнур, тем дольше приманка падает на дно при остановке подмотки, плюс сила течения дополнитительно увеличивает продолжительность этой паузы. Следует подбирать оптимальный вес джиг-головки или «чебурашки», чтобы найти ту золотую середину, при которой процесс падения

приманки ко дну станет наиболее привлекательным для хищника.

Нельзя, сделав пару забросов, пусть даже самой убойной и проверенной

ловим несговорчивую рыбу, или убедимся, что ее здесь действительно нет.

Второй метод – это так называемый пелагический джиг. Этим спосо-

мает позиции около коряг, камней, опор мостов. Фактически рыба придерживается тех же мест, где она находилась и летом.



приманкой, сразу же уходить дальше. Если рыба никак не проявила себя, то это совсем не означает, что ее здесь нет. Вполне возможно, что наша приманка в данный момент в данном месте не оказалась рыбе аппетитной и заслуживающей того, чтобы тратить на ее преследование энергию. Посему всегда стоит после пары «пробных шаров», забрасывать еще и другие приманки, иногда с другой огрузкой. Через какое-то время мы или вы-

бом мы чаще всего облавливаем те водоемы или их участки, где нет ни ям, ни прямков.

Обычно в местах с относительно ровным рельефом дна зимней порой сохраняется больше подводной растительности, а коряжки и отдельные коряги довольно равномерно располагаются на всем протяжении водной артерии.

На ровных участках реки хищник обычно караулит своих жертв возле остатков растительности, например, хвоща, зани-

Все эти островки травы, коряги, камни мешают нам делать полноценную ступенчатую проводку. Если мы упрямо будем после каждой подмотки опускать приманки на дно, то окажемся обречены на частые расставания с ними. В лучшем случае придется ожесточенно срывать клочки травы с крючков после каждого заброса. Понятно, что при таком подходе шансы на поклевку не слишком велики.

Вот поэтому привычная большинству спиннингистов донная «ступенька» не подойдет. Надо поступать иначе. Забрасываем к противоположному берегу, точнее к кромке льда возле него, затем ведем приманку волнообразной проводкой, позволяя ей то опуститься вниз, то подняться вверх. При этом в поляризационных очках необходимо зорко следить за изменениями подводного рельефа и появлением каких-либо препятствий на пути движения приманки, чтобы вовремя среагировать и обвести сверху или сбоку очередную коряжку, камень или подводный куст, возле которых, кстати, зачастую происходят щучьи атаки.

Что касается оснащения силиконовых приманок, то при обоих вари-

антах ловли оно может быть одинаковыми – используются либо «чебурашки» с двойниками, либо обычные джиг-головки. Однако, опираясь на свой опыт, могу сказать, что при ловле на участках с ровным дном эффективнее джиг-головки, которые могут стоять на дне («Копыто», «Сапожок» или «Утюг»).

Для крепких мест стоит использовать специальные оснастки. Подойдут «незацепляйки» с «чебурашкой» и офсетным крючком, а кое-где и монтажи со свинцовой «пулей» на поводке. Они могут заметно облегчить нам жизнь, сберечь время и нервы.

Воблеры

Как я уже говорил выше, свои первые три сезона зимнего спиннинга я

отрыбачил с джиг-приманками. Однако очередная зима выдалась настолько теплой, что в одну из продолжительных оттепелей я забрался гораздо севернее своих обычных мест и попробовал там ловить зимой не только щуку, но и более благородную рыбу.

При ловле лососевых на компактные воблеры класса Minnow я отметил для себя, что и зимняя щука отнюдь ими не брезгует. В некоторых местах она просто не давала воблерам проходу и ловилась на них лучше той рыбы, за которой я приехал.

В следующий раз я уже намеренно взял с собой воблеры более привычных для ловли щуки моделей и размеров. Однако результаты не стали лучше. Видимо, дело тут в том, что щука зи-

мой не столь бодрая и прожорливая, как в теплую пору. То есть случалось, что в холодной воде она охотно атаковала небольшие приманки, а к солидным воблерам осталась почти равнодушной. Конечно, и на них тоже хищница попадалась, но нечасто, и того же размера.

убедился лишь в поспешных выводах.

Почему так? Вполне вероятно, что вода в разных водоемах могла быть разной температуры. В ледяных и быстрых северных реках щука предпочитала воблеры длиной 60-75 мм. А в чуть более теплой воде водо-

разницы между летним и зимним твичингом я не вижу. Да, конечно, зимой чаще, чем летом и осенью, бывают востребованы длинные паузы между рывками, но не всегда и не везде, то есть нет постоянной необходимости использовать только очень медленную проводку.



Возвратившись в родные края, я был уже убежден, что теперь-то знаю про ловлю зимней щуки на воблеры все, что мне нужно. Правда, на очередную рыбалку все-таки взял на пробу пару крупных приманок с целью проверить свои выводы на проверенных местах.

Рыбалка – вещь непредсказуемая. На деле я

емов северо-запада нашей страны она куда лучше реагировала на воблеры размером 80-110 мм, а самые толстые «мамки» не отказывались и от еще более крупных приманок. В общем, картина была практически такой же, как и в теплое время года.

Что касается анимации воблеров, то особой

Вывод такой: зимой, как и в любое другое время года надо экспериментировать с подачей воблера, подстраиваясь под условия реки – температуру воды и донный рельеф, и под ее обитателей.

Ловля на блесны

Насколько эффективно старое доброе «железо» в зимнем спиннинге?

Здесь тоже все не однозначно, и ответ зависит от многих факторов. У меня, например, колеблющиеся блесны, прежде всего, востребованы с

давая ей сразу же заглубиться. Планируя ко дну и стучась о вертикально стоящие стебли растений, блесна сразу включается в работу, привлекая шук,

блесны, оснащенные надежными и достаточно крупными тройниками, поскольку вялая и заторможенная щука вряд ли решится больше чем на



одинарным крючком в варианте «незацепляйки». Они нужны мне для облова неглубоких прибрежных мест с зарослями хвоща, иногда сплошными, иногда в виде островков.

Колеблющаяся блесна – изделие, как правило, очень крепкое, удары облед ей, в отличие от воблеров, не страшны. Так вот, используя эту особенность, я обычно спокойно забрасываю приманку на лед противоположного берега, не беспокоясь об ее сохранности, затем стаскиваю в воду,

которые очень любят стоять в таких местах.

Бывают дни, когда щука по каким-то причинам отказывается «кушать» и джиг-приманки, и воблеры. В общем, как в той старой песне: «Я уж к ней и так и этак, со словами и без слов»... Приходится искать нестандартные решения. Вальняжные и бесшумные движения колеблющейся блесны, особенно на падении, подчас способны растормошить неосторожного хищника и спровоцировать на атаку.

В такой ситуации лучше использовать

одну атаку, да и не факт, что она схватит приманку жадно и взаглот, скорее лишь прикусит. Понятно, что наши шансы на успех будут выше при резкой и своевременной подсечке и наличии на приманке острого тройника.

Иногда «колебалки» зимой переигрывают другие приманки при выманивании хищника из коряжников. В крепких местах снова будут востребованы «незацепляйки». Опускаясь ко дну и негромко постукивая по веткам и стволам затоп-

Чтобы оформить редакционную подписку на журнал «Рыболов» с №3 по №12 за 2018 год с доставкой на дом, нужно заполнить прилагаемую квитанцию, оплатить до 28 февраля 2018 г. в любом отделении Сбербанка и отправить копию документа об оплате по адресу: 107078, Москва, а/я 118 или на электронную почту 79057160510@yandex.ru


Не забудьте указать свой почтовый индекс, адрес, фамилию и инициалы.

Стоимость редакционной подписки на 2018 г. (10 номеров) с доставкой на дом (только для жителей России) – 950 руб.

Предложение действительно до 28 февраля 2018 г.

Справки по тел.: 8 (905) 716-05-10

ИЗВЕЩЕНИЕ		Форма № ПД-4	
		ООО «Редакция журнала «Рыболов» ИНН 7708050121 получатель платежа	
		Расчетный счет № 40702810600790001626	
		в АО «ГЛОБЭКСБАНК» (наименование банка, к/с 3010181000000000243 БИК 044525243 КПП 770801001 другие банковские реквизиты)	
		фамилия, и., о., адрес плательщика	
Вид платежа	Дата	Сумма	
Подписка на журнал «Рыболов» с №3 по №12 за 2018 г.		950 руб. 00 коп.	
Кассир	Плательщик		
		ООО «Редакция журнала «Рыболов» ИНН 7708050121 получатель платежа	
		Расчетный счет № 40702810600790001626	
		в АО «ГЛОБЭКСБАНК» (наименование банка, к/с 3010181000000000243 БИК 044525243 КПП 770801001 другие банковские реквизиты)	
		фамилия, и., о., адрес плательщика	
Вид платежа	Дата	Сумма	
Подписка на журнал «Рыболов» с №3 по №12 за 2018 г.		950 руб. 00 коп.	
КВИТАНЦИЯ Кассир	Плательщик		



ленных деревьев, блесна вполне способна вывести из сонного состояния затаившуюся щуку, подчас весьма крупную.

Конечно, закрытый крючок негативно скажется на засекаемости заторможенной щуки, но тут уж ничего не поделаешь. Приходится выбирать – либо шанс на поклевку с «незацепляйкой», либо мертвый зацеп с потерей приманки при использовании мощного трюника.

Снасти

Немного скажу об общих принципах подбора снастей для зимней охоты со спиннингом.

Не могу сказать, что за те 12 лет, на протяжении которых я весьма успешно практикую этот вид рыбалки, что-то сильно изменилось в технологиях производства удилищ, катушек и лесок. Подчас некоторые новые веяния идут даже во вред зимнему спиннингу, как, например, мода на использование на спиннингах пропускных колец уменьшенного размера. Очень часто можно встретить на рыболовных интернет-форумах вопросы о том, где купить подходящее удилище с достаточно крупными (в меру) кольцами. Такие вопросы в 99,9 % исходят от рыбо-



ловов, практикующих именно зимний спиннинг.

При изготовлении безынерционных катушек (а именно они по техническим причинам востребованы зимой), в последние годы все больше используются пластиковые детали вместо металли-

ческих. Таким образом основные производители минимизируют вес своих изделий. В угоду этой же, не совсем здоровой тенденции современные катушки даже лишаются некоторых привычных элементов, например, переключателей стопора обратного хода.

Шнуры для лучшей работы в минусовую температуру, как и 12 лет на-

зад, большинство спиннингистов-зимников, пропитывают маслом Johnson's Baby либо силиконовым спреем. Абсолютно необмерзающей «плетенки» никто до сих пор не изобрел, более-менее к идеалу приблизился лишь Nanofil. Он лучше прочих «ниток» сопротивляется обмерзанию, но пока не начинает ворситься.

В данном материале

автор намеренно попытался избежать упоминания о каких-либо брендах. Связано это с тем, что в последнее время читатель стал очень болезненно реагировать на них, ему постоянно кажется, что это реклама, благодаря которой ему пытаются что-то навязать и продать. Хотя, если рассудить здраво, не все статьи могут быть лишены упоминаний о фирмах-производителях, особенно когда речь идет о какой-то конкретике. Бывают ситуации, когда именно данная приманка, данное удилище, данная катушка или шнур имеют неоспоримое превосходство или хотя бы некоторое преимущество над всеми прочими. Просто нужно отделять зёрна от плевел.



ЗИМНЯЯ ЛОВЛЯ ФОРЕЛИ НА СПИННИНГ

В.БОРИСОГЛЕБСКИЙ
г.Псков

Наступила зима. В большинстве регионов нашей страны естественные водоемы замерзли, наступила пора подледной рыбалки. Большинство спиннингистов с грустью убирают свои снасти до следующего сезона открытой воды. К счастью, есть несколько вариантов, благодаря которым можно не расставаться с любимым способом ловли почти всю зиму.

Один из них – это ловля радужной форели на «платниках». Как показывает практика, владельцы коммерческих прудов стараются как можно дольше сохранять воду открытой. В то время как на естественных водоемах уже сидят любители подлед-

ной ловли, на искусственных еще можно успешно рыбачить со спиннингом.

В некоторых форелевых прудах благодаря работе специальных устройств (аэраторов) вода на отдельных участках водоема остается открытой практически всю зиму, замерзая лишь при продолжительных сильных морозах.

Форелевая ловля в последнее время стала в нашей стране очень популярной. «Платники» теперь есть во многих регионах. Это позволяет любителям спиннинга с удовольствием проводить время даже зимой, а спортсменам непрерывно оттачивать свое мастерство.

Однако надо заметить, зимняя ловля фо-



рели на платных водоемах отнюдь не проста и таит в себе немало сложностей. Когда я только начинал ее осваивать, то довольно долго не мог разобраться в предпочтениях рыбы. Оказалось, что зимняя ловля достаточно сильно отличается от летней, как по выбору типа приманок, так и по технике ловли. Кроме того, она требует тщательного подбора снастей и экипировки. Это связано и с обмерзанием колец, и с прозрачностью воды, и с тем что форель в зимних прудах, как правило, осталась со старых запусков, она очень осторожная и крупная. Именно поэтому свой рассказ я начну со снастей.

Подбор снасти

К спиннингу каких-то специфических требований нет. Вполне подойдут те, что используются в теплое время года. Единственный нюанс – будет комфортнее ловить с чуть более мощным удилищем. Прекрасно, если получится подобрать модель с более крупными пропускными кольцами,

они меньше подвержены обмерзанию. К счастью, современные производители выпускают немало таких удилищ, и выбрать есть из чего.

С катушкой тоже проблемы выбора нет, подойдет та же, что используется при ловле форели в другое время года.

Главный парадокс зимней ловли форели заключается в том, что кристально чистая вода и чрезвычайно осторожная рыба подразумевают использование максимально тонкой оснастки. Однако размер отъевшейся за год форели, ее повышенная осенняя «зубастость», а также лед, образующийся на кольцах, подталкивают к использованию более толстых, прочных шнуров и поводков.

Кроме того, есть мнение, что прочность плетеных лесок в мороз немного снижается, что делает еще более оправданным выбор толстого шнура. Главное в такой ситуации – найти золотую середину. Если летом лучше использовать самые тонкие шнуры 0.3-0.5 (по японской

классификации), то для зимы я использую чуть потолще. Методом проб и ошибок я пришел к выводу, что лучший выбор – полиэтиленовые шнуры 0.5-0.6. Они достаточно тонкие и малозаметные, и в то же время позволяют уверенно чувствовать себя на рыбалке. Использовать еще более толстые «плетенки» не рекомендую. Они заметны рыбе, долго тонут, сильно парусят и больше обмерзают.

Немаловажный момент при выборе шнура для зимнего спин-

нинга – это его качество! Зимой «бюджетные» «плетенки» плохи тем, что из-за своей неидеальной, ворсистой поверхности впитывают воду, которая замерзает на шпуле. В итоге страдает дальность заброса, кроме того, возможно запутывание оснастки.

На мой взгляд, зимой, да и в любое другое время года при ловле форели необходим флюорокарбонный поводок. Его толщина также должна быть чуть выше, чем летом. Я использую флюорокарбо-

новые поводки с разрывной нагрузкой около 5 lb.

Техника ловли

Хочу сразу отметить, что форель крайне непредсказуема, но в большинстве случаев понять, что нужно рыбе, вполне возможно.


Зимой модель поведения форели меняется. Несмотря на то, что эта рыба – изначально обитатель холодных быстрых вод, морозы накладывают отпечаток на ее повадки. Как правило, она придерживается придонного слоя воды и

самых глубоких мест водоема. Ее можно найти вдоль береговых бровок, возле мостков и аэракторов, на ямах.

Теперь перейдем к самому главному моменту в ловле зимней форели – проводке приманки. Она должна быть максимально медленной и в придонном слое.

Я для себя выработал два типа зимней проводки, которые работают как на рядовых рыбалках, так и на соревнованиях.

Первый вариант – это максимально медленная



равномерная проводка с плавными покачиваниями кончиком удилища. Второй – короткие рывочки с паузами между ними продолжительностью 1-2 сек. Это так называемый твичинг. У меня он выглядит следующим образом: 1-3 плавных, коротких рывочка или потяжки, затем пауза 1-2 сек.

Частоту рывков и продолжительность паузы можно варьировать, исходя из настроения рыбы, и подбирать наиболее эффективный вариант для каждого водоема и каждой отдельной рыбалки.

Важно, чтобы приманка находилась в придонном слое на всем протяжении проводки. Ее анимацию необходимо выполнять кончиком удилища, а не вращением рукоятки катушки.

Нужно помнить, что поклевки форели зимой могут быть крайне осторожными и едва заметными. Поэтому необходимо контролировать приманку на всех этапах проводки от приводнения до поднятия из воды.

Случаются и исключения из правил, и к фо-

рели это относится в первую очередь. Даже зимой она может проявлять активность в средних слоях воды и на поверхности. Поэтому необходимо мгновенно сориентироваться и перестроиться на ловлю более легкими приманками. Вид проводки при этом можно не менять, изменив лишь горизонт подачи.

Описанные выше вариации проводок применимы, в основном, к

силиконовым приманкам. Ловить можно не только на них. Рыба падается и на воблеры, и на блесны. Однако, на мой взгляд, они значительно уступают по уловистости силиконовым приманкам.

Приманки

Один из важнейших факторов успешной ловли – это выбор приманки и веса джиг-головки.



В магазинах мы можем найти множество форелевых силиконовых приманок от разных производителей. Они отличаются по форме, цвету, наличию различных вкусовых добавок и ароматизаторов и т. д. Чаще всего

это различные «нимфы», «черви» и разнообразные «личинки». Не стоит забывать про твистеры и фантазийные приманки. Все они в определенных условиях отлично ловят форель. Причем, при плохом клеве часто вы-

серию поклевков на какую-то приманку рыба полностью теряет к ней интерес. Однако стоит прицепить другую, отличающуюся по типу, весу джиг-головки или цвету, как форель снова демонстрирует активность.



При форелевой ловле цвет имеет значение. Подчас его правильный подбор решает исход любительской рыбалки или даже приносит победу на соревнованиях. Оптимальная расцветка – это тема для постоянных эксперимен-

тов. Не стоит стесняться предлагать рыбе самые необычные варианты.

Как знать, может какой-то из них сегодня окажется выигрышным.

Довольно часто приходится наблюдать, как, например, абсолютно игнорируя оранжевые приманки, форель с яростью набрасывается на такие же, но есте-

ственно. Не стоит стесняться предлагать рыбе самые необычные варианты. Как знать, может какой-то из них сегодня окажется выигрышным.

Довольно часто приходится наблюдать, как, например, абсолютно игнорируя оранжевые приманки, форель с яростью набрасывается на такие же, но есте-

ственных расцветок, или наоборот.

Вывод напрашивается один. Для успешной ловли форели необходимо иметь в своем арсенале запас различных приманок не только по типу и размеру, но и по цвету.

Крючки и вес головки

Следующий важный момент – это подбор крючка и веса джиг-головки. Сложность заключается в том, что качественных и нужных нам по весу крючков с головками в магазинах практически нет. Однако их довольно просто изготовить самостоятельно из вольфрамовых или свинцовых нахлыстовых «бусинок», которые надо припаи-

вать или приклеивать к крючку.

Теперь разберемся с весом. Для успешной зимней ловли форели нам необходимы максимально легкие огрузки (самые маленькие металлические шарики), позволяющие проводить приманку в придонном слое. Практика показывает, что чем легче огрузка, тем больше поклевков. Тут, как и в случае с «плетенкой», необходимо найти золотую середину, позволяющую нам забрасывать приманку как можно дальше, быстро доставлять ее на дно, но при этом ее игра не должна из-за перегрузки страдать.

На мой взгляд, зимой, учитывая все нюансы, наиболее эффективно работают

огрузки весом от 0,5 до 1,5 г.

Экипировка

Не устану повторять, что какой бы успешной ни была рыбалка, главное – это комфорт. Даже самый хороший клев рыбы не доставит нам удовольствия, если мы промокли и замерзли. При зимней спиннинговой ловле это особенно актуально. Рыболову необходимо быть мобильным, быстро менять приманки и работать снастью. Все это накладывает отпечаток на экипировку. Одежда должна защитить от холода, ветра, возможно, дождя и снега. Поверьте, если замерзнут руки, то успешная ловля форели станет практически невозможной.



Прудовая ловля форели – это не только отдельное направление в спиннинговой ловле, но и отличный полигон для отработки навыков. Она просто заставляет более тонко чув-

ствовать снасть, работать приманки, овладеть различными типами проводок. Потом все эти умения обязательно пригодятся во всех видах спиннинговой ловли. Именно по-

этому многие спортсмены, у которых нет возможности полноценной зимней ловли на привычных для них водоемах, с удовольствием отправляются на «платники».





ИЗ КРАЙНОСТИ В КРАЙНОСТЬ

А. ФАЛАЛЕЕВ
г. Киров

С установлением крепкого льда на водоемы страны высыпают сотни тысяч рыболовов, часть из которых отдает предпочтение живцовой ловле на жерлицы.

Что есть жерлица в представлении обычного рыболова? Это конструкция, которая подает сигнал в виде взметнувшегося флажка в момент, когда хищная рыба хватается живца. Кажется бы, все просто. И, в принципе, эта простота многих и прельщает. Они, расставив снасти, просто ожидают поклевку. И все. В лучшем случае за рыбалку пару раз проверят состояние живца.

А ведь это в корне неправильно! Жерлица – это стратегия, тактика рыбалки. От того, как поведет себя рыболов, зачастую и зависит итог ловли, выражен-

ный в килограммах и штуках.

При живцовой ловле мы с братом не сидим на месте и, как говорится, не ждем милости у природы: постоянные проверки состояния живца, перестановка снастей, создание шума возле места их установки, мониторинг и реагирование на приоритетную глубину ловли и многое другое зачастую позволяет нам уезжать с водоема с хорошим уловом.

Есть в нашей жерличной практике и место экспериментам: то выставляем на мели, то проверяем самые глубокие точки водоема; то ставим несколько жерлиц в местах концентрации рыбаков (бывает оправдано, так как щука любит навещать места, где активно крутится и клюет мелочь), то исследуем самые удаленные участки. Одним словом, пробуем и ищем.

Недавно появилась возможность провести

эксперимент с размером живца.

Каких рыбок мы обычно используем? Правильно, прямо так и называемого – живцового размера, то есть длиной 9-13 см. А что если вдаваться в крайности: взять только мелкого и крупного живца и посмотреть, что из этого выйдет?

Осенью, при заготовке живца для первых зимних выездов мы столкнулись с клевом очень хороших карасей весом 100-150 г. Решили часть из них оставить, как говорится, на всякий случай.

И тут на очередной подледной рыбалке брат наткнулся на бешеный клев микроплотвы. Ценности для рыболова такая рыба не представляет. Сначала брат ловил ее и отпускал, что называется, оттачивая умение ловли на деликатную «безмотылку», но потом, по моему совету, стал брать в туманной пер-

спективе использования ее в качестве живца.

И вот, наконец, жерличная рыбалка. Для чистоты эксперимента на водоем выехали только с крупным карасем и мелкой сорожкой. Отдельно акцентирую внимание, что для кого-то, например, рыболовов Сибири, наши 100-граммовые караси вряд ли являются крупным живцом, но мы живем в средней полосе, а у нас наживка такого размера используется нечасто.

...Легкий мороз начинающегося утра встретил нас на берегу пригородного озера, а если точнее, старицы реки Вятки, соединяющейся с ней во время весеннего половодья. Утренние сумерки уже были насыщены огнями налобных фонариков рыболовов, спешивших выставить свои жерлицы в преддверии утреннего клева. Это, кстати, оправдано, но, как я считаю, все-таки при условии контроля и

работы с жерлицами, а не простого ожидания подхода хищника.

Стараясь не терять драгоценного времени,



быстро собрали вещи и выдвинулись на лед. Определившись с местом ловли, начали выставлять снасти. Карасей насаживали на жерлицы с самыми тугими пружинами, потому что обычные снасти сразу же срабатывали под их напором. Да, согласен, карась в холодной воде не такой активный, как, скажем, летом, но все-таки габариты и сила таких живцов немаленькие. Что логично, в оснастках, предназначенных для карасей, использова-

ли самые крупные тройники, а жерлицы с ними старались разместить на бровке и на русле, где самая большая глубина водоема, в надежде на выход крупной щуки.

Мелкую сорожку, напротив, ставили у травы, цепляя ее на самые мелкие крючки или используя «эффект стайки», то есть размещая на трой-



нике средних размеров две-три рыбежки. Этот способ мой брат описывал на страницах журнала «Рыболов» еще несколько лет назад, и, надо сказать, «эффект стайки» не раз выручал нас даже в самые бесклевные дни.

Слева и справа от нас другие жерличники колдовали над своими снастями. Сразу видно – рыболовы опытные, в их действиях прослежива-

лась системность: один человек бурил ряд лунок, очищая их попутно от ледовой каши, второй расставлял жерлицы.

У нас с братом принцип установки такой же, за исключением того, что бурящий лунки еще и измеряет глубину. Для чего? Если погода прохладная, то лучше сразу установить живца на нужный

случае исключается вариант прихватывания лески морозом.

Можно, конечно, и второму рыболову измерять глубину, скажем, отцепом или специальным глубиномером, но в этом случае получается слишком много лишних движений.

Если проверенные лунки имеют примерно

можно прямо рядом с лункой обозначать эту информацию на снегу.

Кто-то скажет, что это мелочи и несколько минут роли не сыграют. Но я не соглашусь: бывало так, что кратковременный выход зубастой приносил сразу несколько поклевков, и если на него не успевали, то можно было остаться ни с чем.



горизонт, чем сначала измерить глубину жерличной леской с грузом, а потом, прицепив поводок с живцом, окончательно поставить снасть. В этом

одинаковую глубину, то бурильщик, как правило, обозначает устно эту информацию. Если же прослеживаются четкие скачки рельефа дна, то

Ну что ж, жерлицы расставили и мы, и соседи. Начали ждать.

Рельеф у этого участка водоема довольно простой: плавное увеличение

глубины от берега к середине озера, где проходит русло впадающей в него речушки. Каких-то явных приемков или наоборот «пупков»-возвы-

Интервалы между пробежками рыболовов по льду к сработавшим снастям явно свидетельствовали, что рыбалка предстояла трудовая. красную. Когда до снасти нам оставалось несколько метров, с катушки одним рывком слетел метр лески, и она замерла.



шенностей мы не нащупали, так что оставалось надеяться на удачу.

Пока брат проверял, как себя чувствует живец, не уснул ли, не зацепился ли за траву, я пошел общаться к соседям. Это правильная тактика, так как наряду с рыболовными новостями я выяснил, что они использовали живцовую сорожку, наловленную здесь же накануне, и покупных карасиков такого же размера.

Первый взмах флажка мы прозевали, так как стояли спиной к группе жерлиц, установленных на глубине, и если бы не окрик соседей, то, пожалуй, не увидели бы всей динамики поклевки.

Пока мы бежали к сработавшей снасти, то видели, с какой скоростью крутится катушка. Для этого на нее мы клеим полоски изолянта: на темную катушку – желтую или белую, на светлую – черную или

Что это? Щука заглатывает живца или выплюнула его? Возможны оба варианта. В первом случае она, скорее всего, достигла подводного укрытия; во втором – почувствовала натяжение лески и, еще толком не заглотив и не зацепившись, бросила нашего карася.

Присев у жерлицы, мы разошлись с братом во мнениях. Он утверждал, что нужно чуть подождать. Я был уве-

рен, что мы опоздали. Выстрел флажка у прибрежных жерлиц разрешил наш спор, и, оставив брата, я бросился к сработавшей снасти. Здесь было все довольно просто. Подбежав в момент раскручивания катушки, я, не выбирая слабинку, подсек и вытащил на лед первого щуренка этого дня. По размеру он был совсем невелик, так что, освободив его от неглубоко зацепившегося тройника, я поспешил отпустить зубастого детеныша в лунку. Как говорится, на удачу. У брата поклевка

не принесла результата – карася сильно покусали, но не более того.

Потихоньку оживились и наши соседи. Время от времени взлетали флажки и рыболовы спешили к сработавшим снастям, но в абсолютном большинстве случаев итогом становился покусанный или брошенный живец и, как следствие, пустая поклевка. Щука резала живца, но не попадалась.

О чем это могло нам говорить? Правильно, размер хищницы оставлял желать лучшего.

Что я особенно люблю в живцовой ловле щуки, так это их «выходы». Есть в этом что-то необъяснимое. Представьте себе, стоят жерлицы час, второй, и вдруг с промежутком буквально в секунды происходит сразу несколько поклевков, причем, как правило, в разных частях жерличного поля.

Кто им дает команду на атаку? Как они выбирают именно этот момент коллективной активности? Не знаю, но выглядит это великолепно, и зачастую при од-

32-я ежегодная специализированная выставка ЧЕМПИОНАТ ПО ТАКСИДЕРМИИ

12+

САНКТ-ПЕТЕРБУРГ КВЦ ЭКСПОФОРУМ

Павильон G
бесплатный автобус от метро "Московская"

22-25 марта 2018

ОХОТА и
РЫБОЛОВСТВО

HUNTING AND FISHING

Организатор выставки
ООО «СОВЕНКОН»
Тел.: (812) 369-01-34,
369-00-16, 369-08-45
Моб. Тел.: 8.921.938-35-77
www.sovenkon.ru



ной поклевке мы сразу смотрим и на другие снасти в надежде увидеть поднявшиеся флажки.

До обеда у нас было два явных щучьих «выхода» плюс несколько одиночных сработок, по итогам которых нашим уловом стало пяток щучек (плюс несколько отпустили), одна из которых весила больше 1 кг. Совпадение или нет, но она взяла именно на «эффект стайки». Докилошные щурята активно атаковали наших живчиков и попадались. Я думаю, примерно такие же зубастые клевали и у соседей, но только не могли сразу заглотить живца.

С нашими жерлицами, на которых сидели крупные караси, дела обстояли несколько иначе. За утро и начавшийся день было шесть сработок, но, если не считать первую поклевку, все они были холостыми, то есть сильные живцы сами срывали флажки с катушек.

Казалось бы, крупный живец – это ненужная суета и беспокойство? Как бы ни так! Пустые сработки – это великолепно. Вот стоит себе снасть полчаса, час



и вдруг срабатывает. Что это означает? Прежде всего, живец находится в бодром здравии и нормальном состоянии. Во-вторых, он не

просто решил показать свой нор, а явно испугался, заметив или почувствовав хищника. А это уже сигнал, что щука там есть и необхо-



димо усилить свое внимание.

В другой ситуации я бы заменил испуганных карасей живцом чуть поменьше, но на этот раз нашей целью был эксперимент. Так что оставалось только перезарядить снасти и ждать.

В полутора метрах от жерлицы с карасем на крючке, на которой было три холостые сработки, поставил еще одну снасть. Зачем? Щука там точно крутилась, но, похоже, она не успевала среагировать на убегающего каждый раз живца. Возможно, появление в ее поле зрения сразу двух аппетитных

рыбок заставит хищницу действовать активнее.

И мое предположение оправдалось! С разницей буквально в долю секунды в воздух взлетели оба флажка. На первой жерлице катушка, сделав несколько оборотов, привычно замерла, зато на второй начала бешено вращаться. Подбежал к ней и резко подсек. Да, есть шанс вырвать еще непроглоченного живца из пасти хищницы, но что-то подсказывало мне, что здесь, на русле, мы имеем дело с крупной рыбиной, которая сразу заглотила карася. И я опять ока-

зался прав. Хищница оказалась на крючке и сильными рывками постаралась отобрать у меня выбранные метры лески.

Опыт ловли хороших щук у меня есть, так что, немного измотав щуку, я аккуратно завел ее в лунку и выбросил на лед. Ну вот, это уже кое-что! Такую хищницу уже можно и сфотографировать на память!

Надвигающиеся сумерки вынудили начать сборы. Складывая снасти, волей-неволей начинаешь размышлять и анализировать пройденный день. Уловы наших соседей были значительно меньше нашего, и это говорило о многом.

Важен ли размер используемого живца? Конечно.

Важны ли условия размещения снастей с этим живцом и поведение относительно расставленных снастей? Да.

Возможно, эта рыбка была лишь частным случаем и везением, но то, что в дальнейшем мы будем наряду с рыбками живцового размера использовать и очень мелких, и достаточно крупных – это несомненно!

В ЧЕРНОМ МОРЕ КРУГЛЫЙ ГОД

Г. ШЕЛЯГ
г. Мурманск



Есть место в нашей необъятной стране, где рыбалка по открытой воде не прекращается круглый год. Ее может только приостановить ненастье с сильным ветром, ливнем, штормом и сильным помутнением воды. Но любая самая ужасная погода рано или

поздно становится хорошей, любой шторм стихает, поднятая им муть оседает, и вода становится чистой. Рыбачья жизнь на море продолжается.

От Туапсе до Сухума

В статье я хочу рассказать о морской ловле

с берега в районе побережья Черного моря от Туапсе до Сухума.

Сухум – столица дружественной России республики Абхазия, проезд на территорию которой с российским паспортом не составляет труда. В Абхазии очень большая протяженность береговой линии моря,

Ставрида – один из самых популярных объектов ловли на Черном море.



представляющая собой пустынные дикие пляжи. Тут нет или почти нет различных инженерных построек, предназначенных для курортного отдыха. Именно такие места в последнее время становятся все более популярными для рыбной ловли.

Горбыль, или «алмазный карась»

Черноморское побережье привлекает очень большим видовым разнообразием рыб, которых тут можно поймать. На них можно охотиться как с искусственными приманками, так и с естественными наживками.


Начнем с горбыля, наиболее популярного и желанного для сочинских рыбаков. Одно из местных названий – ал-

мазный карась. Основное время, когда можно его половить, – с мая по декабрь, хотя возможны поимки и в другое время года.

Ловят горбыля несколькими способами. В последнее время очень популярными стали джиг-приманки и глубоководные воблеры. Кроме этого, он может попадаться и на «колебалки», и на пилькеры.

Донки забрасываются самыми разнообразными спиннинговыми удилищами как с безынерционными, так и с инерционными катушками. Устройство этих снастей примитивное: свинцовое грузило весом 10-20 г и 3-5 прочных крючков №4-6 на поводках длиной 10-15 см и толщиной 0,35-0,45 мм в 30-40 см друг от

Лунная ночь – прекрасное время для ловли горбыля.



Этот горбыль пойман на джиг-головку с силиконовым червем в темное время суток.

реполнен самыми разнообразными спиннинговыми удилищами и катушками, можно приобрести снасть для любых условий. Я же застал время, когда для донков, предназначенных для ночной ловли горбыля, использовались достаточно толстые и прочные бамбуковые удилища.

Изготавливали их самостоятельно: бамбук

срезали в январе – феврале, когда он максимально обезвожен; сушили в течение 2-3 лет; обжигали и выравнивали над открытым огнем. Кольца на таком спиннинге чаще всего были самодельными. Искусство забрасывать пресловутой «Невской» катушкой, не делая при этом бороды, отработывалось годами.

Горбыль – ночная рыба, он подходит к берегу на кормежку именно в темное время суток. Очень крупные экземпляры весом свыше 5, даже 10 кг нечасто подходят к суше, однако их поклевка тоже может случиться.

Нужно быть готовым к этому. Вываживать придется долго и аккуратно. Рыбе нельзя позволить оборвать снасть, но нельзя и пускать ее в камни или скальные укрытия – оттуда хищника вряд ли удастся достать.

Смарида

Эту рыбу местные обычно именуют просто окунем. Смарида очень интересная и красивая. Основной сезон ее ловли длится с конца марта до начала июня. Иногда

друга. В качестве наживки используют мелких крабов, бычков или креветок, пойманных в море.

Сейчас, безусловно, рыбацкий рынок пе-





Смарида – одна из самых красивых черноморских рыб.

она подходит к берегу и осенью.

Смариду можно ловить самыми разными способами. Одним из наиболее популярных является ужение с прикормкой, в качестве которой и используется обыкновенный хлеб, в который добавляют рыбный фарш. Ловят же обыкновенной поплавочной снастью, насаживая на крючок нарезанные узкими полосками кусочки куриного мяса. Подойдет и специальное тесто с добавлением рыбного фарша и ароматизаторов. Оно выдав-



Губан - это крупная зеленуха, которая попадает в светлое время суток.

ливается из шприца и обматывается вокруг цевья крючка так, чтобы замаскировать его жало.

Смариду можно ловить и дальними забросами. На конце оснастки

– тирольская палочка (с ней число зацепов в разы меньше), а выше нее на основной леске крепится отводной поводок длиной 25-30 см из лески Ø0,15-0,17 мм. Крю-



Приманка, которую атакует скорпена, часто едва помещается у нее в пасти.

чок нужен №10-12 со средним по длине цевьем, изготовленный из тонкой проволоки.

После дальнего заброса надо выдержать паузу, чтобы наживка опустилась ко дну. Собственно проводка напоминает спиннинговую «ступеньку» – пар оборотов катушкой и пауза, во время которой грузило должно коснуться дна. Поклевки смариды происходят в самые разные моменты – и на подмотке, и на остановке. В этом смысле это очень непредсказуемая рыба.

Опасная рыба устрашающего вида

Скорпену, которая напоминает колючего

большевого бычка, ловят исключительно на спиннинговые приманки, чаще всего на микроджиг или на глубоко ныряющие воблеры. Постукивание приманки о морское дно особенно возбуждает большого хищника. Впрочем, скорпена нередко попадает и на поплавочную снасть при ловле других рыб – кефали, смариды, барабули.

При освобождении рыбы от крючка необходимо быть особенно осторожным. Нужно помнить, что ядовитые шипы находятся не только на спинном плавнике, но и на жаберных крышках, а также на анальном плавнике.

Черноморские караси

Ласкиря и каракоса на побережье называют просто карасями. Моя практика охоты на этих прекрасных представителей Черного моря началась еще в детстве. Тогда мы ловили их обыкновенной поплавочной снастью, используя в качестве наживки мясо мидий. Эти моллюски живут в изобилии на всех бунах, волнорезах и больших подводных камнях.

Во время небольшого волнения моря лучше работала донная снасть. Поплавок просто поднимался к вершинке удилища, а выше основного грузила надевалось дополнитель-




Вот так выглядит ласкирь, или карася, как его называют все местные рыбаки.

ное скользящее грузило.

В наше время наиболее популярна ловля ласкиря и каракоса спиннингом на микроджиг или с тонущими бомбардами и поводком длиной 30-50 см. Типичная приманка – силиконовый червь на офсетном крючке.

Эти рыбы имеют очень острые зубы, и нужно быть готовым к тому, что расход силиконовых приманок будет очень значительным. «Червя» надо уметь правильно насаживать, но даже в этом случае количество холостых поклевков будет немалым. Частенько от местных спиннингистов можно услышать, что «караси съели весь силикон».



Ранним утром ставрида подходит к самому берегу.

Самая массовая рыба

Размеры и количество ставриды на Черноморском побережье в последние годы внушают оптимизм. Сейчас очень модно ловить эту

рыбу с берега на разные спиннинговые приманки. Глубина проводки подбирается в зависимости от интенсивности поклевок в том или ином слое воды.

Ставрида – стайная рыба,

она может хватать любые спиннинговые приманки. К ним относятся колеблющиеся блесны, пилькеры, воблеры, микроджиг. Очень эффективна ловля на тонущие бомбарды с разной ско-

ростью погружения и силиконовым червем.

Снасть, которая была очень популярна в былые годы, используется некоторыми рыбаками и сейчас. Она называется «ставка» и состоит из конечного грузила весом 10-20 г и 7-10 серебристых крючков №6-8 с длинным цевьем, привязанных на коротких (3-5 см)

с лодок и катеров, так и с волнорезов, бун, причалов.

Добро пожаловать на Черное море!

Кроме вышеречисленных рыб на Черном море очень популярна ловля саргана и луфаря. Элитной считается охота на лаврака и черноморскую морскую кумжу. Очень не-

движении. Одно время года сменяется другим, заканчивается сезон ловли одной рыбы, можно переключаться на другую. И так происходит всегда.

Сочинским и абхазским рыбакам скучать не приходится никогда – каждое время года по-своему прекрасно. Это здорово! Я приглашаю вас, мои дорогие читате-



Лаврак – самая сложная для поимки спиннингом рыба в Черном море.

поводках на расстоянии 15-25 см друг от друга. Ловят без наживки, поскольку серебристые крючки при постоянной игре создают имитацию мальков. Эту снасть забрасывают как

многим спиннингистам удается добывать такие трофеи.

В целом же рыбалка на Черноморском побережье Кавказа – это многогранный мир, который находится в постоянном

ли, в любое удобное для вас время посетить эти сказочно красивые места. Там вас ожидает незабываемая рыбалка на бескрайних просторах Черноморского побережья Кавказа.

ДИМКИНА РЫБАЛКА

А. ПОТАПОВ,
наш собственный корреспондент по УрФО

К пожеланию Максима взять с собой на рыбалку своего семилетнего сына все участники поездки отнеслись, мягко говоря, настороженно. Тысяча километров пути в одну сторону, февральские ветра и морозы, относительно спартанские условия проживания – все эти моменты не сулили легкой жизни и взрослым рыболовам, что уж тут говорить о ребенке? Но Максим сумел убедить компанию, пообещав, что юный рыбак нам особых хлопот не доставит. Так в нашем коллективе появился Димка.

Протяженность дороги от Екатеринбурга до поселка Каменный, что находится на крутом берегу славной Оби, составляет ровно 1000 км. Путь по трас-



се и по зимнику, с несколькими остановками на заправках и в придорожных кафе, занимает 16-18 часов. За это время мы видели

обычную заботу любящего отца о своем мальчишке.

Впечатление Димка производил очень приятное – доброжелатель-

ра – все это разом навалилось на хрупкие плечи юного рыбакова.

Наконец мы на месте. Световой день короток, весь ушел на за-



нового компаньона лишь несколько раз. Вежливо познакомившись со всеми в начале путешествия, Дима затем покидал уютный папин джип лишь для того, чтобы перекусить или прикупить в магазине на заправке всяких «вкусностей».

Максим заботливо оборудовал для сына комфортное «гнездышко» на заднем сидении просторного салона, снабдив важного пассажира детскими журналами, планшетом с мультфильмами, шоколадками и газировкой. В общем, мы видели

новый, спокойный и уравновешенный парень, абсолютно никаких капризов и «закидонов». Промелькнула мысль, что поездка может пройти без детских «хотелок», которым не место на серьезной рыбалке.

Осталось посмотреть, как Димка будет вести себя в ближайшие четыре дня. Ранний утренний подъем, завтрак на скорую руку, полный световой день на льду при -20°C и сильном ветре, отсутствие любимой мамы и привычного телевизо-

селение. Удалось договориться с администрацией поселка о размещении нас в местной «гостинице», которая, в первую очередь, предназначена для местных работников и водителей.

Нам повезло, одна небольшая комната из трех оказалась свободной именно на три дня, общая кухня и туалет казались царскими бонусами к маленькому, но теплому и уютному помещению.

Не последнюю роль в нашем везении сыграло присутствие Димы. Проинструктиро-

ванный папой, он робко зашел с ним в кабинет главы поселения и выразительно молчал, хлопая своими большими ресницами и смотря по сторонам невинным взглядом. Сердобольная женщина не смогла отказать умильному мальцу, в результате нами было получено добро на заселение.

У нас, конечно, был запасной вариант. Перед поездкой мы узнали, что договориться о ночевке можно непосредственно на месте, но предпочли не носить по поселку, расспрашивая встречных жителей о такой возможности, а пошли «официальным» путем, о чем ни разу не пожалели.

Димке выделили, по его желанию, кровать на втором уровне, в аккорат над папиной, огорожив простыней его жизненное пространство. Каждый вечер парнишка около часа лежал с Максом, слушая папины сказки и обсуждая прошедший день, а перед сном перебирался к себе наверх, где сразу засыпал. Утром и вечером мы варили Диме различ-

ные каши, хотя он не отказывался и от нашего меню – уху и жареную рыбу кушал с прелестью и удовольствием.

Первый день рыбалки был для нас привычен, но для Димки он стал настоящим событием. Как оказалось, это была первая рыбалка в его жизни. До этого ни летом, но зимой рыбачить ему еще не доводилось.

Ждал ее Дима с нетерпением, хотя старался не показывать своих эмоций. Всем уже давно был симпатичен этот парнишка, и нам хотелось, чтобы первая рыбалка запомнилась ему на всю жизнь. А что для этого нужно? Правильно, хороший клев! Предстояло найти рыбу, подобрать снасти, понять алгоритм действий. Все это обычная рутина для рыбакова-зимника, но 7-летнего начинающего рыбака отсутствие мгновенного результата могло разочаровать и навсегда оттолкнуть от рыбалки. Забегая вперед, скажу, что Дмитрий Максимович оказался не только азартным, но и терпе-

ливым, настойчивым рыбаководом.

В месте нашей дислокации Обь, вместе с протоками, достигала ширины 20 км. Самостоятельно найти на такой площади рыбу, да еще зимой за один-два дня, задача нереальная. Мы воспользовались сведениями наших друзей, которые были здесь за пару недель до нас. В надежде, что за это время ничего не изменилось, мы выдвинулись в незнакомое место по указанным ориентирам (фото 1).

Листок из тетрадки с начерченным авторучкой схематичным планом и несколькими ключевыми фразами, по которым мы должны были сориентироваться на местности, – вот и все премудрости зимнего целеуказания.

Надо сказать, что план сработал блестяще. На бескрайних обских просторах мы буквально наехали снегоходами на нужные, правда, уже занесенные снегом лунки.

Почему наши товарищи остановились именно здесь? Живой ручей-приток собрал



2

подо льдом массу всевозможной рыбы. Несколько похожих притоков мы миновали по дороге, но проводить разведку не решились, сразу двинули до конечной точки на карте-листке.

Избуренный пятак был размером с волейбольную площадку (фото 2). За снегоходным путиком, который обозначал границы участка, были только сугробы и девственно чистый лед без единой лунки.

Нас пять человек. Для начала сделали мотобуром десяток «дырок», очень хотелось побыстрее проверить наличие рыбы подо льдом. Пятак неболь-



3

шой, а перепад в соседних лунках иногда достигал 0,5 м. Причем, никакой системы в таком рельефе обнаружить нам не удалось, глубина менялась в большую или меньшую сторону абсолютно хаотично, создавалось впечатление, что все дно покрыто локальными бороздами или ямками.

Рыба сразу обозначила свое присутствие на всем участке. Пробные забег с балансиром тут же принесли первую добычу – несколько щук (фото 3), язей и сорожек.

Сибирская сорога достаточно часто в зимний период с удовольствием кушает искусственные приманки, причем абсолютно не боится их «щучьего» размера. Это длится не всю зиму, моменты агрессии сороги обычно совпадают или с резкими оттепелями, или с периодами кислородного голодания. Часто «белый хищник» атакует блесны и балансиры при ловле окуня и щуки, как бы «отжимая» своим количеством и жадностью настоящего хищника несколько в сторону.

Чаще всего, при ловле на искусственные приманки, вдруг подряд ловятся несколько мерных сорожек (фото 4), а потом клюет «штатный» хищник. Что происходит в этот момент подо льдом мне неизвестно, но создается устойчивое впечатление, что пока окунь или щука отвлекаются на стаю плотвы, некоторые члены косяка успевают недолго попить. Даже матерый, агрессивный язь часто не может отогнать от приманки шустрого сорогу.

Северный язь – настоящий хищник. При



4




5

Б о л ь ш а я часть пойманной сороги отпускалась, лишь небольшое количество жирной, вкуснейшей рыбы было привезено домой, за что, после дегустации в домашних условиях, «непутевые» рыболовы получили выговор.

охоте ему присущи агрессия и коллективизм. Это в средней полосе 1-2-килограммовые рыбины охотятся в одиночку, а на северных реках со стайным крупным язем предпочитают не связываться матерые горбачи и даже среднего размера щуки. А вот сорога его не боится, очень часто клюет попеременно с крутобоким крепышом (фото 5).

Некоторые экземпляры «мирной» рыбы превосходили по размеру пойманных щучек и налимов, а вкус жареной сороги до сих пор вызывает у всех участников рыбалки стойкую ностальгию с обильным слюноотделением.



6

...А что же Димка? Юный рыболлов после первых же пойманных нами хищников потребовал от отца настроить ему удочку, пробурить лунку и обустроить место ловли. Грамотно выбрав для себя точку в самом центре пятака, Димка взял в руки удильник, уселся на стульчик и... «потерялся». Вернее, мы «забыли» о нем до вечера. Лишь переводя дух и желая сделать очередное фото, я об-

растал внимание на нашего нового компаньона (фото 6). Через час рыбалки он уже вполне грамотно осуществлял проводку балансира и ловко, самостоятельно вываживал различную рыбу. Ни писка, ни стонков со стороны Димки мы так и не услышали, лишь периодическое покряхтывание за моей спиной да бульканье в лунке говорили о том, что паренек достал очередной трофей.

Усидчивость и упорство Димона впечатляли всех (фото 7). Мы, взрослые рыболовы, нет-нет, да и совершали спринт по лункам, чтобы согреться и размять косточки. Малой же, с пунцовыми щеками, сидел на своем стульчике, ловко перехватывая при поклевке леску руками в перчатках. Сам снимал рыбу с крючков, сам работал отцепом, сам менял приманки.



7



К вечеру он уже по поклевке определял вид рыбы, а по сопротивлению – ее вес. Было похоже, что он готов рыбачить до полной темноты, лишь уговоры отца, а также чувство голода и усталость заставили его завершить ловлю.

В вечернем разговоре с мамой Дима с восторгом поведал ей о своих приключениях, категорически отвергнув шуточный вариант с возвращением домой. На второй день он уже бодро бегал по отцовским лункам, уяснив, что именно активная ловля дает лучший ре-

зультат. Стоило Максиму по какой-либо причине отвлечься от «горячей» точки, как тут же занимал Дима. В чужие лунки он снасть не макал, возможно, отец объяснил ему правила рыболовной этики, а возможно, парнишка понял все сам.

На второй день к нам присоединились местные рыболовы, способы ловли которых несколько отличались от наших. Предпочтительные они отдавали широкотельным блеснам с размашистой, сыплющейся игрой. Рыбачили одновременно в двух соседних лунках,

блесня двумя удильниками левой и правой рукой. Часто в ход шли абсолютно летние варианты «железа», что нисколько не смущало ни местных рыболовов, ни местную щуку.


Поклевки на «колебалки» у них случались реже, но экземпляры попадались покрупнее (фото 8), кроме того, к блеснам весьма благосклонно отнесся налим. Иногда на жезло случались дуплеты из разных хищников (фото 9), тогда как на балансир, если и доставалось из лунки по две рыбы, то чаще это были только щучки.

Видя такой расклад, Димка настоял, чтобы папа прицепил ему к карабину блесну, и честно отбегал с этой приманкой пару часов. Больших дивидендов от этого он не получил, но пару раз «подержал» на крючке приличного хищника. Это завело рыбачка.

На третий день Димка, судя по всему, поставил перед собой задачу поймать крупную щуку. К этому моменту мы уже отвели душу, отлично провели время на льду и готовы

были спокойно и размеренно завершить рыбалку. На крупные трофеи в эту поездку мы не нацеливались, рассчитывая на азартный, веселый клев без особых претензий на рекорды. Местные проныры должны были ловить на крупные блесны щучек посOLIDнее, мы же своим результатом были полностью удовлетворены и довольны.

И лишь один из нашей компании все бегал и бегал между лунок в поисках крупной рыбы. Конечно, это был





10

Дима. Как и положено настоящему рыболову, способный мальчишка уловил суть и соль данной рыбалки. Он уже безошибочно определял, какая лунка принесет ему сорогу, а в какой больше вероятности выловить щуку, какой балансир интересен окуню, а на какой обратит внимание язь.

И пусть ему так и не удалось «угговорить» крупного хищника, но потенциал этого маленького «энерджайзера» впечатлял. На сибирском морозе его батарейки даже и не ду-

мали садиться. Для нас третий день ловли превратился в формальность, поэтому каждый пытался чем-то помочь мальчишке. Кто-то уступал свою лунку, кто-то пристегивал свой балансир, даже местные рыболовы, обловив точку (фото 10), приятельски зазывали шустрого рыбака на свое место. Никаких сомнений ни у кого не осталось – рыболовное движение приобрело еще одного верного адепта.

Вот уже почти год прошел с того памятно-

го выезда. Дима старательно передает через папу приветы всем участникам поездки и настойчиво просится на рыбалку. На провокационные вопросы отца, типа «кто тебе понравился из дядей больше всех» отвечает четко, что «понравился все». Своих не сдает, молодец!

По словам Максима, Димка готов участво-



вать в любой поездке, лишь бы была хорошая рыбалка и «старая» компания. В таких явлениях просматриваются рассуждения матерого рыболова. Да и мы, в общем-то, не против. Вот стоняем с Димом еще разок на зимнюю рыбалку, и можно брать его с собой в горы на сплав. А там костер, палатка, хариус...



Присылайте фотографии с вашими лучшими уловами (с пометкой «Выставка») и не забудьте добавить к ним краткий рассказ: когда, где и на что был взят трофей, как все происходило.

Постарайтесь описать другие интересные и важные подробности.

Если есть возможность, цифровые фотографии с описанием поимки присылайте по электронной почте на адрес **natalya-galitovskaya@yandex.ru**.

Участнику «Выставки» в этом номере будет направлен приз от спонсора рубрики – фирмы **ECOGROUP**.

О. КАЛАШНИКОВ
г. Калининград

В нашей области много мест для хорошей рыбалки – это и Балтийское море, и два его залива – Калининградский и Куршский. Есть великолепное Виштынецкое озеро, много других озер и прудов. Самая большая река, протекающая по Калининградской области, – Неман, но есть и немало других, поменьше.

Везде интересная рыбалка, но я люблю рыбачить на реке Преголя (немецкое название реки Прегель). Напомню, что Калининград – это бывший Кенигсберг. Чем интересна Преголя, которая впадает в Калининградский залив, так это тем, что на ней может меняться направление течения. Все зависит от ветра.

Открытие сезона выдалось холодным и дождливым. Как только погода наладилась, я не мог упустить воз-

можность поехать на рыбалку. Руки аж чесались, так хотелось покидать спиннинг.



Средняя глубина реки 4 м, со дна уже поднялась травка. Пробовал все: и «вертушки», и «незацепляйки», разную «резину», воблеры, но ловились только небольшие щуки до килограмма. Ко-

Воблеры для подледной рыбалки от ECOPRO

Nemo – компактная приманка с объемным телом, обладающая ярко выраженной широкой «балансирующей» игрой, но в то же время с характерной для вибов вибрацией при падении. В этом сезоне приманка успешно проявила себя при ловле окуня и судака на озерах Северо-Запада России.



нечно, все они были отпущены подрастать.

В общем, рыбалка состоялась. Почувствовали с товарищем сопротивление рыбы, подержали ее в руках, можно и домой собираться. И вдруг в сплошном ковре из травы я заметил движение и буруны. Мне показалось, что это был сом, и не маленький! Конечно, не волжский по размерам, но и в Преголе каждый сезон ловятся экземпляры за 30 кг.

Я схватил самую большую приманку, которая попала под руку, – блесну MEPPS Syclops весом 17 г, прицепил на шнур без поводка и забросил в окно среди травы. Этим спиннингом ловлю на твичинговые воблеры и поводок не ставлю, поскольку он портит всю игру приманки, шнур Ø0,12 мм.

Блесна заглубилась, два оборота катушкой и... мертвый зацеп. Товарищ пошутил – зачем блесну выкинул в траву. Вдруг мой «зацеп» зашевелился! Несколько минут не мог вывести рыбу из травы на чистую воду, мы были уверены, что это сом. Каково же было наше удивление, когда на поверхности воды

показалась щука с приличным комом свежей и старой травы!

И тут началось! Ни свечек, ни кульбитов не было, щука тупо тянула в тростник. Не сразу, но все-таки удалось подвести ее к лодке. А блесна-то без поводка! Когда трава слетела, мы увидели, что щука взяла взаглот. Надо отдать должное товарищу – он виртуозно подвел подсачек, и щука наша.

Уже в подсачеке шнур был перекушен острыми щучьими зубами.

Долго пытались вытащить блесну из жабр, но без травмы для зубастой не обошлось, пришлось забрать ее домой на котлеты.

Фотосессия, эмоции, поздравления от товарища и т. д. И тут снова, в том же окне среди травы появился еще один бурун. Сом! Мы удивленно посмотрели друг на друга, на спиннинги, но потом рассмеялись и стали собираться домой. В одном месте держались и щука, и сом, видно что-то там их привлекало.

Дома взвесил щуку. Одни весы показали 6400 г, другие – 7300 г, думаю, в ней было около 7 кг. Вот такой выдалась рыбалка на удивительно красивой реке Преголе!

ЮБИЛЕЙ

М. ФИЛОНОВ
г. Брянск

Текст телеграммы был коротким, но емким: «Завтра юбилей. Ждем. Дядя Степа». Уставился я на эти пять слов, как одно фольклорное животное на новые ворота, и стал размышлять: «У дяди Степы юбилей был в прошлом году. Полтинник ему стукнул. Все в деревне, от мала до велика, тогда пели и плясали. У тети Кати юбилей? Но она моложе мужа на три года. Сорок семь лет вовсе не круглая дата. Тогда что же?»

Я перебрал все памятные события в жизни дяди Степы. Мысли мои при этом вихрем крутились у меня в голове, словно грязное белье в барабане стиральной машины. В конце концов, меня осенило. У дяди Степы и тети Кати, скорее всего, серебряная свадьба. Широко известная дата, что там ни говори. Двадцать пять лет они прожили вместе бок о бок в горе и в радости.

Давным-давно кто-то из мудрецов изрек, что наступление серебряной свадьбы подтверждает, что семейный союз благороден и стоек к жизненным испытаниям, как серебро. В этот памятный день приглашаются все близкие и знакомые. Подарки со стороны гостей преподносятся только серебряные.

Что же подарить юбилярам? Кольца, перстни, серьги, броши, вилки, ложки, чашки? Ну, это все бытовуха! Все эти вещи в наш просвещенный век считают пережитком мещанского прошлого. Надо что-то пооригинальнее. Что там еще из серебра изготавливают? Я напряженно пытался ответить на этот вроде бы несложный вопрос, но, как поется в песне, что-то с памятью моей стало. Ничего путного в голову не приходило, хотя мысли мои и блуждали в радиусе нескольких километров от моей особы.

Мой онемевший рассудок минут десять пребывал, как в тисках смиренной рубашки. Ведь

в голове у каждого из нас есть что-то вроде чердака, где хранится всякая всячина. Чем ее больше, тем более образованным считается человек.

С досады я плюнул на все и, хотя не попал своим плевком ни во что, вышел на улицу в поисках магазина с интригующим названием «Подарки», в котором смог бы выбрать что-то стоящее. Там мне предлагали купить серебряный портсигар, но дядя Степа и тетя Катя никогда не курили. Затем пытались навязать костыль и трость с серебряным набалдашником, но я отказался. Юбиляры могли серьезно обидеться: «Хотя мы и полвека уже прожили, но пока не собираемся использовать «третью ногу».

В общем ничего толкового я не нашел и побрел на блошинный рынок, где, по уверению одного моего знакомого, даже атомную бомбу можно купить, правда, по частям. И только я завернул за угол, как меня остановил женский голос:

— Молодой человек, не желаете серебряных карасиков купить! Живых!

Я так и ахнул. Серебряный карась?! Да это же будет самый оригинальный подарок! Рядом с домом дяди Степы находился пруд, в котором водились бычки размером с указательный палец. Детвора с удовольствием ловила их для кошачьего рода-племени. Ну, а такую рыбу, как перемороженные вкривь и вкось сельдь или путассу, в деревню поставляли заезжие ушные менеджеры по продаже перепроданного.

Я подошел к продавцу — миловидной женщине постбальзаковского возраста, чтобы взглянуть на ее товар. В пластмассовых бочонках, наполненных водой, действительно барахтались серебряные караси, размером до 20 см и весом почти до килограмма. При их виде я аж дышать перестал. Вы, конечно, в это не поверите, но я клянусь вам, что так и было.

Судите сами: если я привезу в деревню в канун юбилея любимых дяди и тети эту рыбу, которую там и в глаза не видели, то радости бу-

дет хоть отбавляй. Карась хорош и в жареном, и в отварном, и в заливном виде.

— Я смогу их довести живыми до места назначения? — спросил я.

— Расстояние? — последовал лаконичный вопрос.



— Километров тридцать с гаком. На такси, — объяснял я. — Бетонка. Поставишь на капот машины стакан с водой, и не прольется ни капли.

— Да это рукой подать, — засмеялась продавец. — Мы товар прямо с рыбобитомника привозим, а это сотня верст. Сколько будете брать?

— Килограммов десять.

— Давайте договоримся. Вы берете вот этот бочонок — в нем как раз десять кило, а тару вернете попозже.

И вот я в деревне. При виде серебряных карасей, а, может быть, при виде моей персоны дядя Степа едва не задушил меня в объятиях. Он весь просто сиял от счастья. В эту минуту с него можно было писать портрет.

Не буду описывать застолье, чтобы у вас не потекли от зависти слюнки. Заявляю, не хвалясь,

что наиболее предпочитаемой закуской оказались привезенные мною караси, часть которых зажарили, а другая часть дремала в бочонке, так как на дворе была ночь. Хотя какая там часть, всего три карасика, но зато самых крупных, и остались на завтрашний день.

Во время застолья кум дяди Степы Николай, сидящий с ним рядом, будучи под изрядным хмельком, философски заметил:

— А все-таки жизнь — жестокая штука: у тебя, Степан, юбилей, вот праздник, а у других — траур...

— Какой еще, к черту, траур? — насутился дядя Степа.

— Да карасиков жалко, — всхлинул Николай. — Жили они, жили, и, надо ж, неожиданно-негаданно на столе очутились...

— Мне их тоже жалко! — сентиментально заметил дядя Степа. — Но что сделано, то сделано. Их уже не оживить...

Когда все гости разошлись, я отправился спать в горницу, окно которой

выходило на пруд. Выглянув наружу, я при свете луны увидел, как дядя Степа нес к пруду бочонок. Ступал он осторожно, наверное, чтобы не потревожить спящих карасей. Опустив бочонок в воду, он накренил его и, подождав немного, пока караси не вывалятся из емкости, на прощанье помахал рыбкам рукой.

Утром, узнав о поступке мужа, тетя Катя от неожиданности заговорила с ним языком известной пожилой дамы из пушкинской «Сказки о рыбаке и рыбке». Помимо «дурачины» и «простофилии» дядя Степа много интересного узнал о своих умственных способностях. Не обошлось и без нелестной характеристики всех его предков вплоть до девятого колена. В голосе супруги чувствовалась такая глубокая грусть, словно речь шла о вечных загробных муках и возмездии за все грехи человечества.

Выслушав все тирады жены с олимпийским спокойствием, дядя Степа сконфуженно произнес:

– Милая моя женушка, несравненная и бесценная любовь моя, караси размножатся и то-



гда мальчишки, да что там мальчишки, даже такие старые дурни, вроде меня и кума Николая, будут с охотой ловить их на удочку. Я и тебя не забуду пригласить! Нам надо не ссориться, Катюша, а беречь друг дружку, чтобы отметить и золотую свадьбу. А Михаил (наверное, он имел в виду меня) привезет нам в тот знаменательный день золотых карпов.

– Которых ты также выпустишь в пруд, как и серебряных карасей! – не преминула уколоть жена.

– Если они этого заслужат! – засмеялся дядя Степа, и до меня донесся звук поцелуя.

– Ты неисправим, Степа! – проворковала тетя Катя. – А теперь помогай накрывать стол, гости скоро пожалуют.

Мир, покой и любовь вновь поселились в этом доме.

Я встал с кровати, но не потому, что гости вот-вот могли нагрязнеть, а по той причине, что кто-то под раскрытым окном старательно и громко считал:

– Один, два, три... двадцать... тридцать три... сорок пять... Эх, опять сбился...

Я перегнулся через подоконник. На завалинке сидел внук юбиляров, приехавший из города вместе с родителями, который, тыкая пальцем в пространство, монотонно продолжал:

– Один, два... пятнадцать... пятьдесят...

– Не спится? – буркнул я недовольно. – В школе математика не надела?

– Да нет, дядя Миша, тут такая заваруха...

– Инопланетяне на юбилей прилетели? – съязвил я.

– В пруду караси появились. Побольше тех, что мы вчера за столом ели!

Вскоре все прояснилось. Трое деревенских пацанов, едва солнышко взошло, пошли половить бычков. Заброси-

ли удочки и стали ждать, когда клюнет у кого-нибудь из них. Выросшие в питомнике, ни разу не видевшие в своей жизни удочку, проголодавшиеся караси, выпущенные ночью дядей Степой, заметили извивающихся на рыболовном крючке червей, и это распалило их аппетит. Как по команде, караси разом кинулись на наживку, точно не ели с рождения. Не прошло и минуты, как все три поплавка задергались на воде в пляске святого Вита.

Юные рыболовы испытали настоящий шок, когда вытащили на берег отливающих серебром крупных карасей. С радостным воплем, которому бы позавидовал и сам знаменитый Архимед с его возгласом «Эврика!», они помчались домой, на бегу хвалясь каждому встречному-поперечному о неожиданном улове.

Вся деревня переполошилась. К пруду неслись наперегонки взрослые и дети: кто с удочкой, кто с сачком или корзиной. Вскоре весь берег был усыпан рыболовами, число которых и пытался определить внук юбиляров...



EUROPEAN FISHING TACKLE TRADE EXHIBITION

AMSTERDAM 28-30 JUNE 2018

Find new distributors Show your new products • Connect with the trade

#EFTTEXposure

For information please contact info@eftta.com, call +44 .208.365.0405 or visit www.efttex.com