

*Читай-и поймался!*

ISSN 0233-7754

РЫБОЛОВ

# РЫБОЛОВ®

**АПРЕЛЬ**

**4' 2018**



**За щукой на «платник»**

(стр. 12)

**«Охота и рыболовство на Руси».**  
Репортаж с 43-й выставки

сканирование SAsA

**Трофеи  
Черного  
моря**

(стр. 34)

ISSN 0233-7754



9 770233 775006

18004



>

12+





# МОТОРНАЯ ЛОДКА «АЛТАЙ 340L»

МИНИМУМ ВЕСА  
МАКСИМУМ НАДЕЖНОСТИ

ГАРАНТИЯ НА ЛОДКУ - 2 ГОДА

ГАРАНТИЯ НА ШВЫ - 5 ЛЕТ



М	М	М	3+1	МАХ КГ	ЧЕЛ	ЛС МАХ	КГ
3,4	1,69	0,47м		500	4+1	до 15	46

Оптовые продажи: [www.tonar.ru](http://www.tonar.ru)  
Интернет-магазин: [www.trofey.ru](http://www.trofey.ru)



УЧРЕДИТЕЛЬ:  
ООО «Редакция журнала «Рыболов»  
Журнал зарегистрирован в Министерстве РФ  
по делам печати, телерадиовещания  
и средств массовых коммуникаций  
Свидетельство о регистрации  
ПИ № 77-5550 от 10.10.2000 г.

Главный редактор А. ГОЛОВАНОВ

Над номером работали:

В. ВОЛКОВ, Н. ГЛОБА,  
А. ПОХЛЕБКИН (ответственный редактор),  
А. РАССТЕГАЕВ

Фотографии и слайды:

В. А. ВОЛКОВ, В. Н. ВОЛКОВ, А. ГУЗЕНКО,  
А. ПОХЛЕБКИН, А. РАССТЕГАЕВ, Г. ШЕЛЯГ.

На обложке: фото В. А. ВОЛКОВА

Верстка: А. НЕМИЧИНОВ

Рисунки: С. ЕРМИЛОВ

Адрес редакции:

Москва, Остаповский пр-д, 5,  
бизнес-центр «Контакт», стр. 4, офис 222.  
Тел./факс: 8 (495) 607-18-05

Адрес для почтовой корреспонденции:  
107078, г. Москва, а/я 118  
E-mail: 79057160510@yandex.ru,  
sekretar@rybolov.ru

PR-директор А. РАССТЕГАЕВ  
Коммерческий директор П. ЖИЛИН

Отдел реализации:

П. ЖИЛИН, Ю. ЮДИН  
Тел.: 8 (495) 607-17-52  
zakaz@rybolov.ru

Отдел рекламы:

Тел.: 8 (495) 607-17-52  
info@rybolov.ru

За содержание рекламных объявлений  
ответственность несет рекламодатель

Подписано в печать 16.03.2018 г.

Объем 4 печ. л.

Формат 145x210 мм, бумага мелованная

Цена договорная. Тираж 55000 экз.

Отпечатано в типографии Lietuvos rytas

Тел.: +7 (495) 343-60-10

© ООО «РЕДАКЦИЯ ЖУРНАЛА «РЫБОЛОВ», 2018 г.

МАССОВЫЙ  
НАУЧНО-ПОПУЛЯРНЫЙ  
ИЛЛЮСТРИРОВАННЫЙ  
ЖУРНАЛ

# РЫБОЛОВ

Основан в январе 1985 года

**АПРЕЛЬ**

**4/2018**

## Техника и тактика ловли

В. ВОЛКОВ – Прикармливание хищника.

Есть ли в этом смысл? **2**

А. ЛИСИЦА – На весенний «платник» **12**

## Рыбы и рыболовы

Г. ШЕЛЯГ – Заполярная корюшка **26**

## На море

А. ГУЗЕНКО – Черноморская рыбалка **34**

## Над репортаж

А. ПОХЛЕБКИН – Весна-2018. Новинки

экспозиции на ВДНХ **44**

А. РАССТЕГАЕВ – Конкурс продукции отечественных

производителей в новом формате **52**

## Рыбачок

Выставка рыболовных достижений **60**

## У костра

А. ФАЛАЛЕЕВ – Как ветром... **62**

Наши издания:



ПОДПИСКА

по каталогу «Газеты и журналы» агентства «Роспечать»  
полугодовой индекс: 72598      полугодовой индекс: 70794  
годовой индекс: 71693      годовой индекс: 72345

по «Каталогу российской прессы» агентства МАП  
полугодовой индекс: 99396      полугодовой индекс: 99395  
годовой индекс: 24873      годовой индекс: 24872

Наш сайт – <http://www.rybolov.ru>



Европейская Ассоциация производителей  
и поставщиков рыболовного снаряжения





# ПРИКАРМЛИВАНИЕ ХИЩНИКА. ЕСТЬ ЛИ В ЭТОМ СМЫСЛ?

**В. ВОЛКОВ,**  
наш собственный корреспондент  
по Волгоградской обл.

**О**братиться к теме прикармливания хищника меня побудил случай, произошедший прошлым летом. В тот день мы с супругой рыбачили на пруду, образованном на степной речке под названием Большая Тингута. Целью рыбалки был толстолобик, поэтому мы использовали соответствующую снасть с крупным поплавком большой грузоподъемности и проволочным ромбом, на который надевался бочонок технопланктона.

Была уже середина жаркого августовского дня, но толстолобик попадаться не хотел. Растворяющийся бочонок технопланктона, «пыля» в толще воды кормовыми частицами, привлекал внимание только мелкой рыбы: густеры, плотвичек, уклеек. Собирая крошки, рыбки сами попадались на крупный крючок, предназна-



ченный для толстолобика (фото 1).

Примерно раз в час мы выматывали снасти, чтобы насадить новый бочонок технопланктона и снять с крючка очередную плотвичку или густерку, если они умудрились засесть. В очередной раз я вдруг почувствовал повисшую тяжесть, которая давила ко дну, но почти без рывков. Сначала подумал, что зацепил корягу со дна. Но откуда ей взяться, если оснастка была расположена в полуметре от поверхности воды? На толстолобика тоже не было похоже, потому что эта рыба известна своим боевым нравом на крючке.

У самого берега неведомый противник все-таки проявил себя и начал метаться из стороны в сторону. Не с первого и не со второго раза нам удалось принять рыбу в подсачек. Каково же было наше удивление, когда вместо толстолобика мы увидели на крючке крупную щуку, которая при взвешивании потянула ровно на 3 кг (фото 2)!

Что же произошло? Почему щука попала



на снасть, предназначенную для мирной рыбы – толстолобика?

Версий у нас возникло две. Во-первых, на крючке снова могла оказаться мелкая рыбешка – плотвичка или густерка. И щука схватила ее именно в тот момент, когда я начал выматывать снасть. Во-вторых, щука могла схватить сам проволочный ромб, на который подвешивается технопланктон. При выматывании снасти он мог соблазнить хищницу своим металлическим блеском.

Так или иначе, первопричиной того, что щу-

ка заинтересовалась оснасткой для толстолобика, была мелкая рыбешка, которая крутилась рядом с растворяющимся бочонком технопланктона и создавала привлекательный для хищника ажиотаж.

Приведенный в пример случай, когда хищник попался на снасть, не предназначенную для него, был далеко не единственным в нашей практике. Очень часто весной и летом во время рыбалки на пойменных озерах щуки весом до килограмма попадают на поплавочную снасть при ловле белой рыбы.

Если прикормить выбранное место в начале рыбалки, а затем подбрасывать прикормку небольшими порциями в процессе ловли, то белая рыба постоянно держится возле поплавка и поклевки следуют с завидной регулярностью. Однако вдруг без видимой причины клев будто выключается, и возобновить его новой порцией прикормки не удается. Это признак того,

что рядом появился хищник, который заставил бель насторожиться. Иногда он выдает свое присутствие характерным шумным всплеском прямо возле поплавков. Именно в этот момент бросившаяся за добычей щука может схватить крючок, причем не важно, что на него будет надето.

Нам приходилось ловить щук и на червя, и на опарыша, и на кукурузу.



Но больше всего поимок было на перловку. Видимо, распаренное перловое зернышко своим светлым цветом и продолговатой формой напоминает малька-сеголетка.

Разогнав мелочевку от прикормленного места, щука может отойти и затаиться где-то поблизости.

Проходит не более четверти часа, как белая рыба снова собирается на прикормку и рыбалка продолжается в прежнем темпе, но лишь до нового набега хищника. Поэтому многие рыболовы, следя за поплавками, всегда держат наготове собранную спиннинговую снасть. И в этом есть смысл! Если клев без видимой причины резко затихает либо рядом начинают раздаваться недвусмысленные всплески щуки, они берут спиннинг и делают пяток проводок рядом с прикормленным местом. Частенько этого бывает достаточно, чтобы выловить возмутителя спокойствия. А так как набеги хищника на прикормленное место за день может быть несколько, то в довесок к улову из карасей, плот-





словесным перепалкам... Это я к тому, что негласные правила рыболовной этики желательно соблюдать.

С помощью прикормки можно привлечь хищника не только на закрытых водоемах, но и на течении. К примеру, при ловле на фидер. Обычно летом мы рыбачим на Волге ночью, еще с вечера обильно закармливая растительной смесью участок ловли. Подошедшие лещи, а также рыба помельче (густера, сопа, синец, плотва) клюют до утра и практически без перерыва.

Давно известно, что стаи белой рыбы «пасут»

вы и густеры можно посадить в садок пар тройку щук (фото 3).

Много раз наблюдал на озерах комичную ситуацию, когда щука начала гонять кормовую рыбешку рядом с поплавками, а у рыболова как на беду не оказывалось с собой подходящей снасти. Тогда «на помощь» к нему спешил оказавшийся поблизости спиннингист, который подбрасывал свою приманку прямо под поплавки, рискуя зацепить их. Часто такая «медвежья услуга» приводила к нешуточным



хищники – судаки и щуки. Они тоже подходят к месту ловли, но держатся на большем удалении

пойманной густеры. Сделав дальний заброс и время от времени подерживая кончиком фидера,

рыбешка держится на береговой отмели. И здесь ее могут подкарауливать уже другие хищ-



от берега – ближе к русловому свалу, в то время как в разгар ночного клева лещи могут выйти на береговую отмель с глубиной всего лишь до 2-2,5 м.

Иногда среди ночи мы меняем наживку, насадив на крючок малька или резку из свеже-

можно дождаться поклевки хищника и пополнить свой улов судаком (фото 4), а то и не одним.

Ночью на Волге прикормка привлекает не только крупных лещей, но и мелочевку. Не имея сил бороться со стремительным течением, такая

ники, которых вполне реально поймать. Для этого рядом с прикормленным местом можно забросить простую донку, насадив на крючок малька, которого нетрудно здесь же, у берега, выловить малявочницей или подсачеком (фото 5). Забрасывать





6

вскользь упоминал в одной из недавних статей. Действительно, если зимой при расстановке жерлиц нам встречаются старые лунки со следами прикормки, мы обязательно ставим рядом одну из снастей. Очень часто именно эта жерлица приносит улов (фото 7). А все потому, что рядом с такой лункой, при условии, если на дне остались частицы кор-



7

очень далеко не нужно – окунь или крупный голавль (фото 6) во второй половине ночи или ближе к утру могут подойти близко к берегу. То же

приятный довесок к ночному улову!

О том, что прикормкой можно привлечь хищника не только летом, но и зимой, я уже

ма, обязательно крутится белая рыба.

Таких примеров, когда улов приносила именно прикормленная лунка, в нашей практике

довольно много. Приведу один характерный случай, который произошел совсем недавно, – в январе текущего года.

Мы с супругой приехали на пруд с жерлицами. Расставив свои снасти, пробурили по лунке и прикормили их, чтобы половить плотву. По прошлым рыбалкам мы знали, что в пруду водится крупная «красноглазка». Но, увы, в этот раз клевала только мелочь (фото 8). Такая ловля быстро наскучила, мы вооружились удочками для блеснения и ушли в свободный поиск. А чтобы две прикормленные лунки не пустовали, я переставил в них жерлицы.

Не прошло и получаса, как на одной из них произошла поклевка. Когда я подошел к снасти, леска была уже полностью размотана. Попавшаяся щука весила 2,2 кг и стала самой крупной хищницей в улове. Случайно ли то, что попалась она именно в прикормленной лунке? Я так не считаю!

Я отнюдь не призываю рыболовов сыпать прикормку во все лунки, куда устанавливаются жерлицы. Это было бы слишком просто. Механизм действия прикормки зимой несколько отличается от летнего. Я не случайно подчеркивал, что есть смысл выставлять жерлицы либо в старые лунки со следами прикорма, либо в те, под

которыми уже удалось собрать мелочевку.

В описанном выше случае так и получилось – мы убедились в том, что наша прикормка привлекла мелочь, и переставили сюда жерлицы. А ведь кормовая рыбешка могла и не подойти! Тогда прикормленные лунки не имели бы никаких преимуществ над другими.

Зимой, особенно в середине глухого сезона, рыба движется медленно. Из-за этого растительная прикормка может привлечь бель лишь через несколько часов, а то и на следующий день. Однако собравшаяся рыбешка, особенно мелкая, может надолго задержаться под лункой, пока не соберет со дна все вкусное либо пока ее не прогонит нагрывший хищник. Большая удача для рыболова, если к моменту визита щуки была установлена его жерлица. Поэтому повторюсь: лункам со следами прикормки однозначно нужно уделять внимание!

В теплый период года прикормка имеет более выраженный эффект, и если она привлекла белую рыбу (в особенности мелкую), то велика



8





9

вероятность, что рано или поздно сюда подойдет и заинтересовавшийся хищник.

В конце лета и начале осени мы с женой совмещаем два вида рыбалки. На поплавочные удочки ловим как белую рыбу, так и щуку. Оснастки, конечно, разные. Прикармливаем

растительной смесью участок ловли, где начинают клевать густерки, плотвички и уклейки. Поймав несколько штук, забрасываем на разном удалении от берега 2-3 живцовые снасти. Их поправки дрейфуют по озеру, иногда подплывают к снастям, которыми мы ловим

бель. И очень часто именно здесь происходит поклевка щуки. В этом нет ничего удивительного, ведь на прикормленном пятнышке собралась мелочевка. А где мелочь – там и хищник (фото 9).

Прикармливание белой рыбы с целью привлечь к месту ловли



хищника вряд ли смогут взять на вооружение спиннингисты. Их рыбалка обычно ходовая, и ее результат во многом зависит от того, сколько мест за день обловит рыболов.

А вот любителям более спокойной ловли


хищника, которые принимают донные, поплавочные снасти, летние жерлицы или заякоренные кружки, обязательно стоит попробовать прикормить место ловли. По крайней мере, хуже от этого не будет: если хищник не приплывет, то хоть белую рыбу покормите!

Конечно, использовать для этой цели магазинные, а тем более фирменные смеси было бы большой расточительностью. Поэтому подойдет простейшая прикормка, которая может состоять из дешевой пшеничной крупы, каши, хлеба или размоченных в воде сухарей (фото 10). Ведь наша задача – заинтересовать и привлечь именно мелкую рыбу. А она, как правило, не привередлива в еде и бывает рада любому угощению.



10





А. ЛИСИЦА  
г. Харьков, Украина

# НА ВЕСЕННИЙ



**В**есна на улице. Цветет природа, благоухает душа.

Вот только рыба не особенно ловится, а это для многих людей куда важнее, нежели цветочки да бабочки всякие. Куда же податься?

На реку? Там пока много воды, она мутная, а немногочисленный хищник весь в нересто-

вых хлопотах или же только отходит от икромета.

На лесное озеро или пруд? Если даже пощастливится туда добраться по раскисшей дороге, то совсем не факт, что после зимы там осталась рыба (замор, браконьеры и т. д.).

На пруд возле дома? Малоинтересно, да и с рыбой вопрос.

Ждать лучших времен? Не вариант совсем. Победите, есть же «платники»!

Неимоверно люблю тишь и уединение на рыбалке, пусть даже и без особой активности рыбы, однако периодически все-таки хочется банально отвести душу по хорошему клеву и крупным экземплярам. Да что там, иной

# «ПЛАТНИК»





раз пара-тройка пойманных килограммовых щучек вполне утолят рыбацкую жажду и дадут силы двигаться дальше.

Где все-таки можно поймать рыбу? Если гарантировано, то, пожалуй, нигде, а если с высокими шансами, то на водоемах с большой концентрацией рыбы. Как правило, весной такой «рыболовной Меккой» выступают «платники». Здесь тоже не все просто и совсем не бесплатно, но и в такой рыбалке есть свои шарм и удовольствие. Во всяком случае, весной и при ловле щуки рыбалка на платных водоемах очень даже интересна и увлекательна.

Сам я не являюсь яррым почитателем «платников», где иной раз огорчают хамоватая охрана, скупые хозяева, поплавки сетей в поле видимости, посетители с золотыми цепями, музыка из «Лексусов», да и в рыбалке есть определенная «искусственность». Но «платники» бывают разные. Порой рыбалка на них очень душевная, что, к слову, далеко не всегда бывает на бесхозном пруду или речке даже вдалеке от населенного пункта.

Кроме того, особенно притягательны «платники» весной, когда действует запрет на ловлю с лодки, а то и с берега. А так хочется ощутить не

две поклевки за рыбалку, а хотя бы дюжину, пережить вереницу ярких вываживаний, услышать визг фрикциона...

В общем, «платник» частенько выручает. Как правило, за щукой здесь охотятся чаще всего.

Последние 6-7 лет весной я регулярно посещаю щучьи «платники» и подметил некоторые закономерности. Чтобы материал не выглядел излишне обобщенным, разбавлю его эпизодами одной моей апрельской рыбалки. Щука в тот день хоть и ловилась, а все-таки вела себя довольно своеобразно и капризно.

Дорога в один конец заняла 230 км. Есть на

примете «платники» и пройти по всему периметру. В пруду преобладает щука весом 400-800 г, но в прошлом году пруд радовал не только клевом, но и душевностью времяпрепровождения. Это для меня крайне важно.

Щука – главный хищник этого пруда. Сам водоем представляет собой полосу водной глади длиной чуть меньше километра и шириной метров 150. Фоновая глубина 2-2,5 м. Дно ровное, берега пологие и свободные для

прохода по всему периметру. В пруду преобладает щука весом 400-800 г, но достаточно много экземпляров по 1-3 кг, а если повезет, то может «влететь» «зубастая» и на 5-7 кг. Живут в этом водоеме и судак с окунем, но их поимки нерегулярные.

Как и на большинстве арендованных закрытых водоемах, принцип «поймал – отпусти» основополагающий. Сетей нет вообще. Стоимость рыбалки – цена пачки «съедобки». Много? Как сказать...

Безусловно, есть специфика ловли на искусственном, к тому же перенаселенном рыбой водоеме. Как только я начал посещать «платники» (это было лет десять тому назад), искренне удивлялся, почему у одного рыбака щука клюет, будто из пулемета, тогда как у другого полный «молчок». Бывал в роли и тех, и других неоднократно.

На реке, к примеру, ситуация более прогнозируемая. А все потому, что в густонаселенной и







замкнутой экосистеме неизбежно вырабатываются свои правила, нормы, приоритеты и поведение. И все это резко отличается от естественных условий обитания.

Чтобы хищник хорошо себя чувствовал в пруду, его нужно регулярно кормить, т. е. запускать карася или другую мелочь. В щучьем «рассаднике», как не трудно догадаться, очень быстро не остается почти ничего живого в размере, который способен осилить местный хищник. От того, на какой стадии голода или сытости пребывает нынче щука, напрямую зависит клев. Что бы кто ни говорил, а практика уверенно свидетельствует, что щука отлично помнит приманки и обстоятельства,

которые причинили ей неприятности, поэтому с каждым последующим разом рыба становится все осторожнее и подозрительнее.

...Наконец, добрался. Собираю снасти, параллельно созерцая, как один из рыболовов (их всего трое, а пруд просматривается почти полностью) вываживает щучку. За 15 минут это первая поимка. Не густо, но хоть что-то...

Воды чуть больше обычного и, кажется, она несколько мутновата. Весна все же. По идее, щука должна отнереститься и начать охотиться.

Первые 5-6 забросов насторожили – поклевки нет. Дело в том, что в прошлые приезды щука начинала клевать сразу, вот и сегодня я рассчитывал на скорый успех.

Ага, не все так уныло, есть первая поклевка. Она холостая. Потом сход, а с третьего раза на крючок все же сел кто-то увесистый. Вываживать пришлось дольше обычного, но первая рыба оказалась в подсачеке. Это щука килограмма на два. Она без икры, и в ее брюхе угадывается что-то относительно крупное. Полагаю, крупно не повезло кому-то из ее мелких сородичей. Экземпляр в два кило для этих мест, конечно, не трофей, но явно выше среднего. Делаю фотографию, отпускаю рыбу на свободу.

Может, сегодня на охоту выйдет крупная щука и будет радовать своими поклевками? Я не обольщаюсь: такого, чтобы постоянно клевали хищницы по 2 кг и более,

пожалуй, и не припомню. Вряд ли сегодня такой супердень. На фоне почти что нулевых результатов на реке и примерно таких же на паре закрытых водоемов, рыбалка здесь уже казалась хорошей.

Щука попала на небольшой виброхвост в «ультрафиолете», шарнирно соединенный с грузилом-головкой весом 6 г. Собственно, для глубины 2-2,5 м и стоячей

В принципе, это мой стандартный ход мысли при ловле на «платниках». Давно понял, что на малых водоемах крайне важно не только найти скопления рыбы, но и разгадать ее пристрастия. Щука, конечно, это не форесть с ее безумными предпочтениями и ветренными желаниями, но она и не столь стабильна, как окунь, уловив предпочтения которого один раз,



воды такая огрузка выглядит слишком большой, но я решил в начале рыбалки не мельчить. У относительно тяжелой «чебурашки» свои достоинства – дальше заброс и быстрее проводка. Как разберусь, где стоит хищник и чего ему нужно, тогда и буду подстраиваться – «уменьшаться», «деликатничать» и пр.

можно пользоваться этим хоть целый день.

Когда надо выяснить, имеется ли в секторе ловли активная щука, я предпочитаю мелкие виброхвосты. Этот тип приманок априори прекрасно подходит для зубастой, а небольшой их размер позволяет соблазнить не только самых голодных рыб, но и менее решительных. При ловле с бе-

рега на закрытых водоемах я так сразу и не припомню, чтобы местные обитатели предпочитали что-то крупнее 3 дюймов (7,5 см). Часто вообще наиболее эффективны приманки длиной 2-2,5” (5-6,25 см). Нет, конечно, я беру с собой и крупную «резину», но почти всегда она остается в коробке. Не без исключений, естественно.

Допускаю, что если виброхвост и не будет сегодня приманкой №1, то рыбу он показать обязан. Наконец, сегодня на водоеме со мной есть друзья, которые рыбачат по-своему, и они подскажут, если что, путь к рыбе.

Поскольку хищник на «платнике» желает частенько что-то совсем конкретное, например, твистер определенного цвета, слаг и т. д., то я готов к любым поворотам. Стереотипы, сложившиеся на прошлых рыбалках, стараюсь погасить сразу же, как только вижу, что они сейчас не работают. Часто слепая вера в прошлые наработки и является главной ошибкой рыболова, которая губит все усилия и мастерство.

...Тем временем попались еще две щучки,



граммов по семьсот. Немного успокоился – хищница есть, располагается примерно в тех местах, где я и ожидал ее застать. Пусть аппетит у нее пока и не зверский, но щука кормится и, возможно, расклевывается позже.

Где на «платнике» найти щуку – вопрос всегда интересный и не сильно прогнозируемый. Так кажется лишь поначалу, в реалиях все гораздо проще. Дело в том, что большинство закрытых коммерческих водоемов являются либо специально выкопанными для заполнения водой, либо обустроены на взятых в аренду давно залившихся прудах. В обоих случаях рельеф дна чаще всего однообразный. А еще создать высокую концентрацию хищника явно проще на небольшой и не слишком глубокой акватории, чем на бескрайних просторах. Веду к тому, что характерных мест, где бы щука могла собраться в стаю, не так уж и много.

Проверяются возможные варианты обычно за пару часов. Для экономии времени я условно делю пруд на несколько разноплановых участков, каждый из которых облавли-



ваю хотя бы с нескольких позиций. Тогда картинка складывается объективная. А еще не отбрасываем наиболее простой и проверенный вариант: поговорить с местными, разузнать, что и как. Не лишено смысла занять позицию неподалеку. Уж кто-кто, а местные рыболовы в курсе всех событий.

Традиционно один из первых участков, где ре-

альнее всего встретить щуку весной, – это мелководья. Они быстрее прогреваются, сюда выходит мелочь (если ее не съели местные щуки). Опять же малая глубина – подходящее место для икрюмета. Несомненно, перспективности добавляет и прибрежный камыш. В него уж точно щука заглянет.

Понятное дело, что можно легко промах-

нуться с приманкой и думать потом, что рыбы вообще нет. Неплохой страховкой выступают ловля с надежным напарником и применение хотя бы нескольких типов приманок. Я обычно предпочитаю твистеры, виброхвосты и что-то из «пассивной» «резины» (как правило, слаги). Лично мой набор лучших «разведчиков» следующий: BAIT BREATH T.T. Shad, Curly Grub, INTECH Turborib, Slim Shad, Fish Tail Shad.

...Как раз заморосил дождик, подул далеко не теплый ветер, стало промозгло и некомфортно. Вспомнилась даже осень.

Зато, судя по всему, перемена погоды как раз и вынудила местных оби-

тателей включить «рубильник клева» сразу на несколько делений выше. Одна, вторая, а потом и третья щуки, пойманные за каких-то 15 минут, воодушевили и нивелировали сырость и неуютность.

Пока что все поклевки случались не ближе 25 м от берега. Треть атак была вообще на падении приманки ко дну после приводнения. Это значило, что щуке очень даже по душе вертикальное опускание приманки, и она охотно реагирует на всплеск.

Насколько я заметил, на неглубоких прудах почти в любую пору щука склонна к внезапной активизации или полно-

му прекращению кормления. И так по несколько раз за день. Часто именно погодные явления выступают поводом к резкому изменению клева. Морозящий дождик, свинцовые тучи и ветерок – обычно хороший признак для щукаря.

Выбор снастей для щучьего «платника» – не самая сложная задача. Как правило, течения нет, берега удобные, а размер объектов ловли предсказуем. Вряд ли понадобится удилище с верхним тестом более 14 г. При этом оно должно иметь достаточную длину (хотя бы 2,4 м) и быть посылистым, поскольку наверняка придется далеко забрасывать. Если нет «злого» коряжника, шнура 0.6 (по японской классификации) более чем достаточно, даже если средняя навеска щуки более 1 кг.

На описываемой рыбалке я использовал еще более тонкую «плетенку» – 0.4, поскольку дно было абсолютно чистым и не было нужды форсировать вываживание. Было лишь две ситуации, когда шнур нужен был попрочнее: вначале «клюнули» старые джинсы, непонятно каким образом очутившиеся на дне, а после по-





рывом ветра мой кастмастер занесло на провода. А вот мест, где хищница могла бы оборвать снасть, я не увидел.

На что еще стоит обратить внимание коллег, не имеющих опыт ловли в щучьих «аквариумах»? Друзья, не обольщайтесь и не стройте иллюзий, что раз рыбы в водоеме полно (кстати, это проверить не так уж и просто), то клевать будет, как на Черных камнях и неважно на что. Такое случается разве что после запуска свежей рыбы, и то не всегда. Щука даже на «платниках» умна и далеко не всегда голодна. А там, где ее регулярно цепляют крючками и потом подолгу фотографируют на берегу, и вовсе крайне осторожна.

В связи со сказанным, альтернативы флюорокарбонному поводку просто не вижу. Убеждаюсь в этом все больше и больше. Обычно толщины 0,4-0,45 мм достаточно, чтобы уберечься от обрывов. «Стальку», струну и прочее я уже давно отложил в сторону. Раньше я безальтернативно доверял только флюорокарбону от SEAGUARE, нынче очень поверил и в гораздо более бюджетный INTECH Shock Leader.

... Удостоверившись сегодня, что виброхвосты местная щука ест с аппетитом, я решил проверить уловистость силиконовых бычков. Последние на «платниках», бывает, творят чудеса. К выходу приготовились BETANCO Curly Tail («бычки» с твистерными хвостами). Давно заметил, что этот своеобразный вид силикона именно на неглубоких водоемах без течения проявляет себя наиболее полно и ярко. А вот на реках при ловле щуки силиконовые бычки не столь эффективны. Но это мое личное мнение.



«Бычок» на двойничок, да вдаль на щучий пятак. Одна, вторая, третья проводки... Лишь когда закралась тень сомнений в успехе экспери-



мента, случилась первая уверенная поклевка. Щука оказалась на крючке, а чуть позже – и в подсачеке. Еле извлек Curly Tail из щучьей пасти – настолько жадно была заглочена приманка. Пока это был первый случай за сегодня, когда «силиконку» съели с потрохами.

Продолжаю с «бычками». Пусто, пусто... Поклевка. Жаль, подсечка «вмолоко». А вот следую-

щую удалось реализовать. И снова «бычок» с крючком оказался в самой «шахте», а на флюорокарбоне появились отчетливые следы зубов. Поводок чуть ослаб, поэтому не ленюсь и перевязываю застежку.

У меня с собой всегда приготовлены связанные поводки с застежками. Чтобы они не путались, я их расфасовываю в маленькие пакетики по 2-3

штуки. Можно даже их крепить к сумке или жилету скопом. Толстая леска длиной всего 40 см не запутается.

Обрыв или просто поводок износился? Достāju новый и привязываю к шнуру. Если же щука покромсала флюорокарбон возле застежки, просто перевязываю ее. Давно проверено: если не тащить рыбу напролом и не форсировать без нужды вываживание, даже посеченный поводок отлично держит нагрузку. Запас прочности, к примеру, у флюорокарбона Ø0,4 мм в разы больше, чем у тонкой «плетенки» и тем более узла. За сегодня, к слову, у меня не было ни единого среза, хотя точно произошло полсотни поклевков. Между прочим, вовсе и не рекорд «несрезаемости».

Минут через десять еще поклевка. «Бычки» работают, но как-то иначе, нежели виброхвосты. Эти имитации сегодня щука атаковала уверенно, потому приманка оказывалась глубоко в пасти. Однако по количеству поклевков (ориентировался на напарника и свою общую статистику сегодняшней рыбалки) «бычки» заметно проигрыва-





ли виброхвостам да и твистерам тоже. Из-за объемного тела они, очевидно, не лучшие «летуны», поэтому при ловле на дальней дистанции ими толком не воспользуешься. Преимуществом же является форма тела, которая дает плавную и устойчивую игру, дополнительное зависание в придонном горизонте, а также совместимость с тяжелыми огрузками и двойниками. В общем, ставлю сегодня силиконовым бычкам твердую четверку и отправляюсь искать «отличников».

Щука в этот день ловилась нормально, хоть и не брала на все подряд. Часто поклевки выглядели невнятно. Создавалось впечатление, что зубастая просто бодала приманку, не открывая пасть. Такое бывает, когда щука изучает новый объект или же сыта, а может просто не верит в искренность и питательность искусственной приманки.

Результативные поклевки лично у меня чаще случались в те моменты, когда я что-то менял в игре, приманке, огрузке. Но повторюсь: щука ока-

залась вполне активной. Вообще, на водоемах с серьезным прессингом хищник часто ждет чего-то оригинального и необычного, несмотря на то, что еды в округе не в избытке.

А еще по весенней щуке на неглубоких водоемах очень часто «выстреливают» некрупные колеблющиеся блесны. Они, словно магнитом, притягивают активную хищницу, поскольку заметны издали, да и добычу имитируют привычную и питательную. А еще «колебалка» далеко

летит и ее легко удерживать в придонном горизонте на малой глубине. Лично я не самый большой поклонник блесен, но на щучьих «платниках» регулярно их использую.

За суетой, экспериментами и азартом даже не заметил, как солнце поднялось в зенит. Рыба сбавила в оборотах, а может место такое попало.

Что касается проводок, приносивших сегодня лучшие результаты, отмечу классическую «ступеньку» с одинарным подрывом и более плавным подъемом удилища практически до вертикального положения.

манка, подброшенная вершинкой спиннинга, взлетела над дном. То есть вначале она стремится наверх, а потом, очень плавно и по пологой траектории, вниз до касания с дном. Одна из моих любимых, к слову, анимаций для водоемов без течения.

Должен признаться, что на последних рыбалках на «платниках» наиболее эффективной оказывалась банальная равномерная проводка. На этот раз, правда, ее использовал редко. Вполне разумно равномерное ведение приманки разнообразить каким-нибудь дополнительным подбросом, потяжкой или чем-то

«платников» это лучшая проводка.

Незаметно мы прошли половину периметра пруда. У дальней дамбы было чуть глубже и в воде лежали деревья. Казалось, что для хищника это просто рай. Но поклевки здесь было всего пара, и те холостые. Такого положения дел я совсем не ожидал и, честно сказать, не понял, почему хищник здесь отсутствовал или же не желал клевать.

Активность щуки в обед пошла на убыль, но откровенно «мертвых» участков или временных промежутков я не припомню. В среднем поклевки происходили че-



Цель таких действий – добиться горизонтальной составляющей траектории после того, как при-

еще. Не стану разводить демагогий, почему это работает, но на шести из десяти известных мне

рез каждые 5-6 проводок. Частенько щука умудрялась ювелирно отъесть хвост даже у крохотного





2-дюймового твистерка и не засечься.

Перемещаясь уже по противоположному берегу, мы еще раз убедились, что центральная часть пруда более перспективна, нежели его края. Почему так? Надежных аргументов не увидел, поскольку все выглядело довольно однообразно. Значит, под водой было что-то интересное. Щука вновь стала попадаться более-менее регулярно.

К этому моменту количество пойманных рыб у каждого из нашей компании превысило полтора десятка. Поклевки же точно было раза в три больше. На рекорды никто из нас не нацеливал-

ся – долго фотографировались, пробовали оригинальные идеи.

Заметил нечто любопытное и по цвету приманок. Эта тема на «платниках» важна, поскольку в большинстве своем глубина небольшая, проводки неспешные, да и течения нет. Не знаю, чем это объяснить, но на многих закрытых водоемах по щуке являются самыми востребованными из расцветок зеленые и «ультрафиолет». Это справедливо при ловле что в мутной, что в прозрачной воде. Нередко исключительно лишь только на такие цвета можно добиться результата. Сегодня они тоже прекрасно работали,



но были не единственными.

Успел немного половить и на «раков». Весной бывает, что щука очень уважает такие имитации. На этот раз на них тоже были поклевки, но, по правде говоря, их применение имело смысл лишь на участках с малой концентрацией хищницы или там, где она не хотела кле-

вать. Лучшая моя проводка для «раков»: короткие подбросы плюс паузы в несколько секунд. По большому счету это и есть, на мой взгляд, базовая техника для большинства таких приманок. Поклевки происходили, когда «раки» лежали на дне.

Пробовал их использовать и в моменты хорошего клева. Практика показала, что в этой ситуации «раки» проигрывали другим приманкам.

Заметил, что щука ча-

ущьего населения. От наших приманок хищницы не отказывались, поклевки следовали буквально на каждом забросе. Заметная доля их, как и прежде, оказывалась холостыми, но сам факт того, что щука нашими приманками интересовалась, заслуживал внимания. Поймав и отпустив еще штук по пять, решили сменить точку – слишком уж все легко получалось.

Заметил, что щука ча-

участках с высокой концентрацией хищницы – в центральной части пруда и возле дамбы. Когда же мы отошли подальше от клевого участка, с рыбой вновь возникли проблемы.

Остаток рыбалки я провел уже без особых экспериментов. Поставил старый добрый твистер Curly Grub на «ушастике» весом 5 г и ловил в свое удовольствие, пока мы не решили, наконец, собираться в обратный путь. Эмоций, позитива, фотографий и удовольствия было уже предостаточно.

Поймал я за день на «платнике» под три десятка щук. Первая зубастая потянула на 2 кг, еще штуки четыре весили около 1 кг, остальные были поменьше. Естественно, всю пойманную рыбу мы отпустили.

Невозможно сказать, как сложилась бы рыбалка, отправься я сегодня на реку или куда-то еще. Думаю, точно не так рыбно и азартно, как на этом «платнике». Выездом остался очень доволен. Сюда непременно загляну еще.

Друзья, всем рыболовных успехов и побед на водоемах любой формы собственности!

Сделали паузу и перекусили. После нашей трапезы щука, словно не желая отпускать нас домой, с гораздо большим азартом принялась атаковать приманки. Ловили в углу дамбы, где ветер дул в спину, а еще туда поступала вода из верхнего пруда. Похоже, именно в этом месте как раз и собралась немалая часть

стенка догоняла приманку и атаковала ее возле берега. В этом случае выручала простая равномерная проводка. В основном же все самое интересное происходило на заметном удалении от берега (25-40 м).

Ближе к вечеру аппетит щуки еще больше улучшился. Однако наблюдалось это лишь на



# ЗАПОЛЯРНАЯ КОРЮШКА

**Г. ШЕЛЯГ**  
г. Мурманск



**У** вас один-единственный выходной день?

Вы не можете уехать далеко от дома?

Желаете отправиться на рыбалку с гарантией что-нибудь поймать?

Вас домой не пустят без улова или уж, по

крайней мере, после этого точно не отпустят на следующую рыбалку?

Вы хотите провести время на льду в расслабленном режиме?

Собираетесь порыбачить, невзирая на погоду и время подледного сезона?

Во всех этих случаях следует отправляться за корюшкой! У этой рыбалки много достоинств, благодаря которым она снискала массу приверженцев.

## Доступная ловля

Корюшка водится в изобилии во многих крупных водоемах Кольского полуострова. За ней отправляются на озеро Имандра, реку Тулома, на замерзающее побережье Белого моря и во многие другие места.

Сезон ловли этой рыбы длится всю зиму – от становления льда до его полного схода. При этом корюшка менее чем любая другая рыба Мурманской области реагирует на изменение погоды и перепады давления. На отличный клев можно попасть как в сильный



Вот такая она, заполярная корюшка.





*Путь к месту ловли не всегда бывает простым.*

мороз, так и в оттепель.

Безусловно, намного комфортнее рыбачить при хорошей теплой погоде, при солнце и безветрии. За это мы и любим погожие зимние дни, даже если они и не дарят много поклевок.

**Как искать рыбу**

Приехав на водоем, вы всегда сможете найти подходящее место по скопившимся рыбакам. А вот дальше надо будет самому нащупать рыбные точки.

При поиске рыбы в одну линию сверлят несколько лунок в 3-5 м друг от друга. Если



*В сильный мороз намного комфортнее ловить в палатке...*

через какое-то время поклевок все нет, то снасти разносят в стороны, чтобы между ними было уже 10 или даже 20 м. Когда где-то поклевок себя покажет, то рядом с уловистой лункой можно сделать еще парочку,



*...когда она установлена в правильном месте.*

но не больше. Если рассверлить лед в решетку, поклевки могут закончиться. Особенно это актуально на небольшой глубине. Да и нет большого смысла в концентрации снастей на одном пятке. Во время хорошего клева достаточно пользоваться одной удочкой – скучать будет некогда.

В морозную погоду, конечно, комфортнее

ловить в палатке. Ее стоит собрать сразу после приезда на водоем, а установить уже после нахождения рыбы.

**Стандартная снасть**

Обычно корюшку ловят на глубине от 5 до 12 м, но иногда приходится охотиться за ней и на 25-40 м. В таких случаях понадобятся тяжелые пилькеры весом до 25-30 г, которые быстро доставят оснастку на нужную глубину. Но это скорее



*Устройство корюшковой удочки и оснастки.*



исключение. В большинстве ситуаций все проще.

Стандартная снасть состоит из зимней удочки, оснащенной мотовилом или катушкой. На достаточно жестком хлыстике крепится кивок с ярким круглым шариком на конце. Он позволяет увидеть поклевки с большого расстояния и переключиться на ловлю в рабочей лунке.

На удочку наматывается до 20 м лески Ø0,2-0,25 мм. На ее конец привязывается мормышка весом 3-5 г с крючком №6-8 (по международной классификации). Ее основная задача – опустить оснастку на нужный горизонт. Выше по леске, через 15-20 см, на коротких (1,5-3 см) поводках привязываются 3-4 «светящиеся» легкие мормышки размером 1,5-2,5 см с серебристыми крючками №6-8.

Если вы собрались ловить только корюшку, то с наживкой проблем не будет. Достаточно оставить несколько рыбешек с прошлой рыбалки или

попросить рыбку у соседей, чтобы начать ловить.

На крючки насаживают кусочки корюшки с кожей размером 1-1,5 см. Подойдут и такие же ломтики из мойвы или селедки. Навозные черви и опарыши используются намного реже.

ми и гибкими шестиками. На них наматывают леску Ø0,1-0,14 мм, в качестве сигнализатора поклевки используются небольшие поплавки или очень чувствительные кивки.

На конец лески привязывается мормышка размером 0,3-0,6 см и весом 0,5-1 г с



Из-за подводного течения, чаще всего присутствующего в местах ловли, прикормку используют редко.

**Деликатная сиговая снасть**

Самая же интересная и содержательная ловля, по моему мнению, на сиговые удочки с очень деликатны-

крючком №10-12. Выше нее, на коротких (1,5-2 см) поводках, в 10-15 см друг от друга и от нижней мормышки располагаются 2-3 крючка №10-14. Они должны быть легкими, то есть из тонкой проволоки и с коротким цевьем, тогда оснастка будет хорошо играть.

Поводки к основной леске привязы-

ваются так, чтобы крючки были направлены в противоположную сторону от нижней мормышки. Это очень важно, чтобы соблазнить несговорчивую рыбу.

В качестве наживки на сиговых удочках используют мотыля и опарыша. На них мо-

Корюшка на опарыша и мотыля тоже попадает, но бывает, что она предпочитает рыбную резку. В таком случае можно сделать рядом две лунки. В одной устанавливается корюшинная снасть, а в другой – сиговая.

Корюшковая рыбалка нередко превра-

уверенностью, какую рыбу ты подсекаешь и подтягиваешь к лунке.

Если вы приехали очень рано, задолго до рассвета, то можно установить поставушки на налима. Это самые простые, можно сказать, примитивные снасти. Нам потребуется любая ненужная



жет клонуть любая рыба, которая водится в данном водоеме, – сиг, налим, окунь. На реке Тулома нередко попадает радужная форель, сбежавшая из садков, где ее выращивали.

щается в очень интересный и содержательный процесс. И хотя опытный рыбак всегда отличит от нападений корюшки или налима, никогда не скажешь с

леска толщиной 0,3-0,5 мм (вместо нее можно использовать даже капроновую нить), грузило произвольной формы весом 5-10 г и крючки №6-2. Главное условие – чтобы на-

сканирование SASA



*Сиговая снасть выглядит как важный инструмент для ювелира.*



живка лежала на дне. Поставушки обязательно снабжаются противоугонными спицами, не дающими возможности утащить их под лед.

Лучше устанавливать удочки так, чтобы они сбрасывали при

поклевах. В качестве наживки используют кусочки мойвы или селетки. Сгодятся и навозные черви, но подошедшая корюшка может их «расклевать».

Налим обязательно будет вам попадаться не только на поста-

вушки, но и на снасти, предназначенные для корюшки. Интересно, что частенько его нападение удается предвидеть. Обычно перед этим прекращается клев корюшки, так как хищник отпугивает ее своим появлением.



*На озере Имандра можно взять напрокат передвижной домик, в котором рыбалка проходит с особым комфортом.*

Я люблю подледную ловлю корюшки за то, что она интересна, содержательна, дает простор для фантазий и экспериментов. Водоемы, на которых происходит ловля, огромные. Выбор места ловли на них ничем не ограничен. Если на рыбалку вы отправились в компании друзей, то она превращается в настоящий праздник.

Хорошую рыбалку, как, собственно, и нашу жизнь, мы создаем сами, своими руками, своим желанием и своим намерением. От души желаю вам удачи и чтобы рядом с вашими лунками всегда был аромат свежих огурцов. Именно так пахнет только что пойманная корюшка.



# ЧЕРНОМОРСКАЯ РЫБАЛКА

А.ГУЗЕНКО,  
наш собственный корреспондент по ЮФО



**Н**а море погода почти всегда благоприятная для рыбалки. Даже в зимние месяцы солнце обычно показывается на небе хотя бы раз в день. В горах же в это время часто случаются дожди.

Даже если на побережье безмятежный ясный день, черные тучи, нависшие над хребтами, могут основательно портить погоду в верховьях рек Главного Кавказского хребта. Стоит там дождю полить день-два, как на речках, впадающих в море, прекращается всякая рыбалка, поскольку вода приобрета-

ет цвет «кофе с молоком».

После окончания затяжных зимних дождей реки могут очищаться по неделе. Конечно, этот процесс зависит от величины стока конкретного водоема.

В такое время рыболовам – и местным, и приезжим – не остается ничего другого, как попробовать ловить черноморскую рыбу, большая часть которой держится возле берега с весны до поздней осени. А вот при температуре воды ниже 10-11°C многие обитатели моря уходят на глубину.

Немного истории об изучении Черного моря. В 1923 г. еще В.Ленин утвердил Азово-Черноморскую научно-промысловую экспедицию, работавшую под руководством академика Н.Книповича, и океанографическую экспедицию под руководством академика Ю.Шокальского. В то время было определено примерно 168 видов рыб, обитающих в море.

Позднее в крымской Керчи много лет работал Азово-Черноморский институт рыбного хозяйства и океанографии, было создано мно-





основной пищей большинства рыб Черного моря и активно используются в качестве наживки. Несомненно, на первом месте в этом списке стоит мидия, составляющая 80-90% биомассы моллюсков моря. Она же самая доступная для сбора, поэтому часто использу-

го учреждений, исследующих жизнь Черного моря. В частности, недалеко от Новороссийска под руководством знаменитого ихтиолога нашего РГУ Е.Драпкина была создана биостанция от кафедры «Зоология» Ростовского университета. Мне посчастливилось пообщаться с этим добрым и просто удивительным знатоком черноморской фауны по линии рыб и немного конхиологии.

Все, когда-либо посещавшие курорты Черноморья, знакомы с известным «сувенирным» брюхоногим моллюском-рапаной, впервые описанным Драпкиным в 50-е годы прошлого века. В моей небольшой коллекции раковин лежат и его первые экземпляры рапаны, причем такие по размеру, каких сейчас



просто невозможно найти.

Ну, если рапана даже в наше время – не редкость, хотя и сильно измельчал, то вот другой экспонат в коллекции ученого – редчайший и оригинальный моллюск, напоминающий лапу морской птицы. Он так и называется – Лапа пеликана (фото 1).

Начал я с моллюсков побережья по той причине, что они являются

для прикормки и насадки. Вечером перед рыбалкой мы, еще пацанами, надевали маски и заготавливали мидий в нужном количестве.

Для насадки используются не только моллюски. На второе место я бы поставил легко добываемого черноморского мраморного краба, ведущего полусухопутный образ жизни на урете прибой и суши (фото

2). Чтобы его добыть, понадобится немного сноровки. В темное время суток мраморных крабов надо отлавливать с фонариком прямо на прибрежных камнях и волнорезах.

Креветку леандр (фото 3) также можно считать одной из лучших наживок. Она часто про-



дается в рыболовных магазинах побережья небольшими порциями в замороженном виде. Заготовить ее свежую для рыбалки не составляет труда. Надо на ночь поставить с волнореза небольшую раколовку из мелкой сетки-хамсороса с приманкой в виде куска любой рыбы. Если это по каким-то причинам сделать сложно, можно ловить на мороженую креветку. Ее морская ры-

ба тоже ест, хотя и похуже.

Если ты немного умеешь нырять с ластами и маской, то сможешь легко заготовить и такую насадку, как красного рака-отшельника (фото 4), живущего в небольших раковинах все той же рапаны. Правда, его численность в прибрежных



водах в последнее время упала, скорее всего, по каким-то природным

причинам. Рака можно встретить на глубинах, вполне доступных даже для самого неопытного ныряльщика. Среди подводного ландшафта светлая раковина моллюска вместе с сидящим в ней отшельником хорошо заметна.

Все эти виды наживок легко хранить живыми в пластиковых бутылках, которые следует держать на нижних полках холодильника.

Ну, а о такой насадке, как земляной червь, я вообще не говорю, – что может быть проще? Его повсеместно собирают в сырых ущельях круглый год. Эта нехарактерная для морских обитателей пища может пригодиться для ловли барабули, а иногда и других рыб.

Предполагаю, что обитатели моря имеют шанс познакомиться с червя-





ду, кефаль, бычков, зеленуху, барабулю, смариду, горбыля, карасей, скорпену и окуней.

Иногда попадаются и редкие обитатели моря, которые даже у местных корифеев вызывают удивление и вопросы. В

ми после затяжных дождей, когда они вымываются из почвы и выносятся в море.

И зимой, и летом на море часто меняются ветра. Пожалуй, самый неудобный для рыбалки на Кавказском побережье тот, что дует с Турции, и смежных направлений: юго-восточный и юго-западный. Летом они не так сильны и часто «гасятся» к зорям. Однако чем дальше в осень и зиму, тем заметнее становятся перепады температур воды и воздуха, что приводит к штормам и дождям.

Мне больше нравятся ветра северных направлений. Когда они дуют, на километр от берега простирается тихое море, везде доступное для ловли с моллов и каменных насыпей. Это идеальные места для рокфишинга, поплавочной ловли с «маячками», а также для охоты на саргана с бомбардами.




Правда, эту рыбу с длинным «клювом» лучше ловить в декабре – январе, когда она жирует у берегов на песчанке и хамсе от Анапы до Адлера и Абхазии.

До поздней осени с любых волнорезов, моллов и каменных насыпей можно отлично порыбачить в море. Набор прибрежных рыб разнообразен. Из тех, что попадают регулярно, можно отметить ставри-

число этих раритетов входят морские уточки (фото 5), морские ласточки, звездочет, лисица, «скорпион» и ставшие редкими в последнее время каменные окуни, камбалы (фото 6), пелагида, петух-тригла.

Кстати, ловить на такую популярную снасть, как самодур, можно и с берега, а не только с лодок, цены на которые ежегодно растут, и в прошлом сезоне 3 часа ры-



балки обходились в 1000 руб. При этом не факт, что выйдя на две мили от берега, вы поймаете более чем десяток ставрид и парочку мерлангов.

Мерланг подходит ближе к берегу и ловится возле него в значительных количествах в холодные месяцы года (фото 7).

Есть, конечно, и опытные капитаны-проводники, знающие все банки и отмели на своей акватории, на которых скапливаются косяки ставриды, но таких, по правде, найти очень непросто. Для большинства местных гидов во главе угла коммерческий интерес. Курортники обычно выбирают на морскую рыбалку лишь разок-другой, и многим



капитанам все равно, захочет или нет отдыхающий пойти в море на следующий год. Во всяком случае, всегда можно списать плохой клев на погоду и непредсказуемость рыбы.

Вот и получается, что иногда удастся гораздо лучше половить с берега ту же ставриду в момент ее подхода на мелководья по ночам. Она всегда не прочь взять на-

живку, а поклевку покажет поплавок со светлячком.

В последние годы все более модной становится ловля легкими спиннингами на маленькие пилькеры и форелевые блесны. Что особенно привлекает в такой рыбалке, так это прилов в виде лuffаря (фото 8), морского карася и даже пелагида. Клев будет лучше, если на крючок цветных форелевых блесен подве-

дуть небольшие хвостики мягких приманок от BERKLEY или MARUKYU.

Нередко на крючках оказываются зеленухи из семейства Губановые. Это самые красивые рыбы Черноморья, не уступающие по колориту тропическим. На удочку попадают, в основном, три вида с птичьими именами (уж такие придумали ихтиологи). Ча-





ще всего на крючке оказываются рябчик и перепелка. А вот третья, самая крупная и красивая, рулена (фото 9) – желанная добыча всех поплавочников побережья, – попадает реже. Зато она оказывает бурное сопротивление при вываживании.

Все зеленухи всеядны и могут попасться на любые насадки, которые им преподносит рыбак, но, конечно, больше предпочитают морепродукты – мидию, креветку и краба. В последние годы, к удивлению всех рыбаков, знающих, что зеленухи – не хищники, они стали попадаться на микроблесны и микроджиг с подсадкой силиконовой приманки от MARUKYU разных цветов (фото 10).

Впрочем, на съедобный силикон стали ло-



виться и многие другие рыбы. Вот, например, вполводы на такую приманку мне попалась барабуля, что я вообще не ожидал от бентосоядной обитательницы моря.

Работают ли эти приманки при ловле кефа-

ли? Пелингас на Дону их уважает, а вот черноморские лобан и сингиль, которые часто заходят в устья рек, к силикону интереса не проявили. Зато они частенько попадают на простого насадочного мотыля, которым мы пользуемся на пресноводной ловле.

Ерш-скорпена (фото 11), пожалуй, чаще всего попадает на побережье при ловле со дна. Он всеяден и особых предпочтений не имеет. Когда выходит на ночную охоту, то атакует все, что попало под его нос, от силикона до простого земляного червя. Конечно, он не пропустит мимо ароматно пахнущие естественные насадки – креветки, куски рыбы, моллюсков. Днем ерши попадают редко; при солнечном свете они прячутся в карнизах под скалами или в густых зарослях. Однако на больших глубинах их можно ловить и днем на самодур или вертикальные блесны.

Можно сказать, что в любой месяц года реально поймать серого окуня-смарида. Это вполне обычная рыба, очень популярная у местных ры-



боловов (фото 12). Между Адлером и Геленджиком ее называют просто колючкой. Смарида пахнет у причалов и волнорезов, ловится на обычную маховую удочку на креветку и мидию. Для ужения этой рыбы желательны изящные, по морским меркам, снасти и тонкий крючок №12-14.

Вместе с ней в теплое время года у берегов может встречаться и редкая рыба – черная как смоль с вороненым отливом морская ласточка из семейства Рифовые (фото 13).



Кроме этих черноморских окуней попадает еще один – самый редкий и красивый каменный окунь с голубым пятном на боку и мраморной головой (фото 14). Это единственный местный представитель такого популярного у всех рыбаков мира семейства Серрановые. Его родственники, групперы, в тропических водах достигают веса 200 кг и более. У нас таких, увы, нет, да и просто увидеть эту рыбу за радость. Если в 60-е годы прошлого века я еще встречал каменного окуня в Лазаревском районе, то сейчас он по-





15

падает лишь случайно, как правило, на естественные насадки и съедобный силикон.

В отдельную группу бойких хищников Черноморья можно выделить «морского волка» – луфаря. Слово пиранья он врезается в стаю хамсы или мелкой ставриды и рвет ее на куски своими острыми как бритва зубами, которыми может перекусить даже лески и шнуры.

Луфарь, или как тут называют его, «лифтер», – вообще довольно интересная рыба, внезапно появляющаяся в разных частях моря, наводя страх на всякую рыбную мелочь (фото 15). Он может внезапно напасть и на воблер, и на длинную «колебалку»

Нам не раз доводилось наблюдать луфаревую рыбалку в Пицунде зимой (декабрь – январь), и надо сказать, местные абхазские рыболовы добились значительного успеха в этой непростой ловле с глубины. Главное, как я понял, – точно определить уровень нахождения косяка



16

весом 30-40 г, заброшенную мощным спиннингом на 50-60 м от берега.

луфарей, иногда на глубинах в 10-15 м.

Ночной охотник горбыль редко выходит на

охоту среди дня. А вот его родственник, правда, редко появляющийся около берега, – светлый горбыль – вполне может схватить спиннинговую приманку в дневное время. Мне несколько раз удавалось встретиться с этой красивой и мощной рыбой.

Светлый горбыль в Средиземноморье достигает полутораметровой длины и веса свыше 30 кг, но на Черном море его размеры гораздо скромнее. Я никогда не ловил и не видел у местных рыболовов рыбин весом более 2 кг.



17

Поимка светлого горбыля считается почти подвигом. Мне за все годы посещения побе-

режья только три раза удавалось это сделать (фото 16). Два раза среди дня горбыль попался с берега в Лоо и в сочинском порту на краба. Еще одного, к моему большому удивлению, удалось выловить под Туапсе на линии прибой на земляного червя. Одно удовольствие вываживать горбыля легкой снастью, полностью передающей все нюансы достойного сопротивления трофейной рыбы!

Если вы попали на широкий пляж без волнорезов, в основном по-

стое дно переходит в песчаные поля. Эта граница – одно из самых перспективных мест. Там на зорях в теплые месяцы и, кстати, среди дня в холодное время года питается много интересных рыб. Помимо уже упомянутых в статье там встречаются камбалы и скаты. На песке держится и самый опасный из черноморских рыб, хотя и вкусный морской дракончик (фото 17).

Камбала и скаты попадают на естественные наживки, а дракончик нападает и на съедобный силикон. Снимая его с крючка даже специальным инструментом, надо проявлять изрядную осторожность, чтобы не пораниться об ядовитые шипы.

Вот такая она, рыбалка на Черноморском побережье Кавказа. Так что при желании недельку отдыха в этих краях можно провести с интересной и даже захватывающей рыбалкой, поймав с десяток необычных для жителей других регионов рыб.





# ВЕСНА-2018. НОВИНКИ

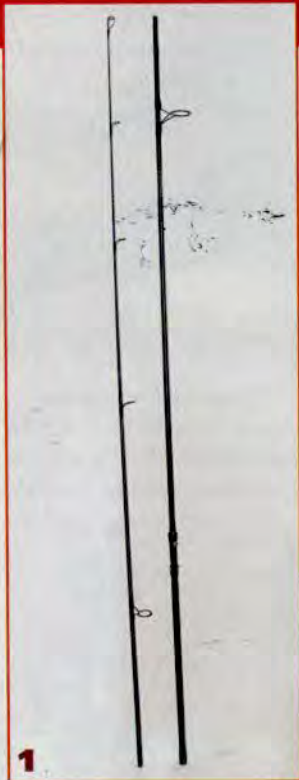
**А. ПОХЛЕВКИН,**  
наш специальный корреспондент



**В**о второй половине февраля в 75-м и 69-м павильонах ВДНХ с традиционным размахом прошла 43-я Международная выставка «Охота и рыболовство на Руси». На площади свыше 30000 кв. м. разместили свои экспозиции более 800 российских и зарубежных фирм. На них в дни выставки пришли посмотреть более 60000 человек, что по нынешним временам очень солидно.

Как всегда, в изобилии были представлены новинки на стенде компании NORMARK.

Карповое удилище средней ценовой категории SHIMANO Tribal TX5 (фото 1) разработано для ловли на значительной дистанции. Его бланк изготовлен из углепластика HPC200 (материал сделан под высоким давлением) в комбинации с Biofibre. Тонкая рукоять сделана нескользящей, перед ней на бланке расположена специальная клипса-зажим для лески, которой удобно пользоваться для смены поводков. Эта модель оснащена классическим катушкодержателем FUJI DPS. Про-



1

# ЭКСПОЗИЦИИ НА ВДНХ

пускные кольца со вставками из материала SiC, причем нижнее довольно широкое, диаметром 50 мм, что способствует дальним забросам.



2

подвергается механической обработке, шлифуется, а затем доводится до нужного состояния химическим способом.

Разумеется, такой крючок предназначен для ловли трофейной рыбы. Размеры нового офсетника для этого офсетника для этого вполне подходят – самый большой из них №12/0. Им рекоменду-

рах популяции усатого хищника переживают не лучшие времена, поэтому новинка скорее может найти применение при охоте на трофейную щуку в заросших водоемах. В этом случае приманку на офсетном крючке можно подавать с минимальной дополнительной огрузкой или вообще без таковой.

Японская компания DAIWA в этом году представила новую технологию производства катушек – LT (Light & Tough). Благодаря ей изделия стали значительно легче, при этом, как уверяют эксперты фирмы, их надежность не пострадала.



3

Французская фирма VMC выпустила сверхмощный офсетный кованый крючок 4x Strong (фото 2), изготовленный из высокоуглеродистой стали. Заточка жала многоступенчатая – Needle Sharp: вначале острие

оснащать мягкие приманки длиной 24 см. Логичен вопрос – а где таковые могут пригодиться, да еще в варианте «незацепляйки»? В Испании подобные приманки в ходу при ловле сомов. На наших водных просто-

Новая катушка Caldia LT (фото 3) занимает в линейке производителя место между топовыми и бюджетными моделями. В ее механизме 6 подшипников. Вес модели LT 3000D-C всего 195 г, передаточное число 5,3:1.

Другая новинка – недорогая катушка с бесконечным винтом



Exceler LT (фото 4). Ее вес также ниже, чем у предыдущей модели (у новой 2500D он составляет 205 г), при этом улучшилась плавность хода. В механизме 5 подшипников, передаточное число 5,3:1. Новый дизайн ведущей шестерни позволил увеличить и мощность. Максимальная



4

представила свои новые разработки. Популярные мягкие приманки Cannibal Shad теперь изготавливаются и длиной 15 см. Многие рыболовы считают такой размер оптимальным для ловли именно крупных судаков и щук. Кроме того, для Cannibal Shad были разработаны новые расцветки (фото 6). Им датчане традицион-



5



6

нагрузка фрикционно-го тормоза составляет 10 кг.

Компания PURE FISHING представила на выставке новую бюджетную 4-жильную «плетенку» SPIDERWIRE Dura-4 (фо-

то 5). Это классический шнур, сплетенный из 4 волокон. Заявленная разрывная нагрузка «плетенки» Ø0,17 мм составляет 15 кг.

Известная датская фирма SAVAGE GEAR

но придают особое значение.

Новые реалистичные расцветки, для которых был даже придуман специальный термин – 4D, появились и в другой серии мягких прима-



7

нок – Herring Shad (фото 7).

Барнаульская компания ТОНАР расширила ассортимент своих ледобуров, попытавшись угодить всем возможным потребителям. Все рыболовы со стажем помнят, как лет 15-20 назад пришлось перучиваться с отечественных моделей на финские и шведские. В те времена в этом был немалый смысл. Каждый, кто попробовал европейские изделия в деле, сразу чувствовал разницу. Пусть они и стоили заметно дороже, но сверлить лунки было проще.

Теперь все иначе. Российские производители не стояли на месте и за эти годы сделали большой шаг вперед. Сейчас их продукция отличается не

только низкой ценой, но и качеством, и удобством использования. При этом многие российские рыболовы до сих пор предпочитают модели с вращением в левую сторону. Простое решение сделать разные версии одного и того же ледобура назревало. Так барнаульцы и поступили. Например, популярная модель Iceberg доступна в двух вариантах – с вращением рукоятки как в правую, так и в

левую стороны (фото 8).

Челябинская фирма ТАЮР представила на выставке целый ряд новинок. Казалось бы, каких только силиконовых приманок на все возможные случаи не придумано, но вот «рыбий глаз» (фото 9) выглядит довольно оригинально и на этом фоне. Разумеется, это подсадка для крючков мормышек и зимних блесен. Соот-



8



9





10

Как известно, иногда рыба боится вставать на кормовое пятно, если оно выглядит контрастным с грунтом.

Смесь содержит целый ряд эффективных стимуляторов клева. Что интересно, в ней может быть сразу несколько привлекающих рыбу ароматов.

Например, в «кубике» на фото 10 всего 100 г смеси. При активной ловле этой порции достаточно для одноразового прикармливания лунки, однако в глухозимье ее может хватить надолго. Использовать такую прикормку проще некуда – отломил сколько надо и бросил в лунку. Смесь тяжелая, поэтому в стоячей воде добиться сразу нескольких прикормочных лунки.

С каждым годом приманки становятся

ответственно, рыболовам предлагаются 2 размера – побольше и поменьше, а также 3 варианта расцветки.

«Рыбы глаза» изготовлены из съедобного силикона, они обладают запахом либо мотыля, либо рыбы. Челябинцы испытывали новинку этой зимой на разных водоемах и остались очень довольны результатами.

Для привлечения бели к месту ловли эксперты фирмы ТАЮР предлагают использовать обновленную готовую увлажненную прикормку черного цвета. Он подобран не случайно.



11

Набор таких специй подобран специально под вкусы целевой аудитории, то есть конкретных видов бели.

Прикормка поставляется в вакуумной упаковке, в том числе и небольшого объема.

Все изощреннее, а вот джиг-головки на их фоне выглядят достаточно простенько. Их, если и красят, то, как правило, в один цвет. Фирма ТАЮР решила это исправить, сделав джиг-головки не менее

красивыми, чем, например, мормышки. Сложно сказать, насколько лучше будет клевать рыба, но то, что эти изделия (фото 11) порадуют глаз самого рыболова (что немаловажно) – факт. Джиг-головки оснащены крючками от корейской фирмы KUMHO.

Известная московская фирма ALLVEGA представила на выставке ряд новых поплавочных удочек. Модель Bolo Silvia (фо-

ли на течении, так и в качестве универсальной удочки с катушкой.

В серии Caliber (фото 13) представлены удочки как с пропускными кольцами, так и без них. Их длина в собранном виде от 3 до 5 м. Соответственно, первые подойдут в качестве легких универсальных удочек, а вторые – как уклеечные «махалки». Отличительная черта серии – компактность в транспортном положении.

Вес маховой удочки – 98 г, а с кольцами и катушкодержателем – 160 г.

Столичная фирма ЭРЕБУС выпустила под собственной торговой маркой мощные двойники из толстой проволоки с удлиненным цевьем (фото 14). Они предназначены для оснащения мягких приманок и поролоновых рыбок. В линейке размеры от №6 до №4/0. Эти крючки отличаются жесткостью и качествен-



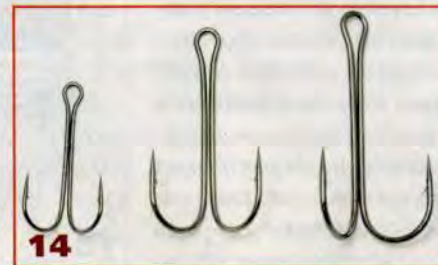
12



13


то 12) – классическая «болонка» из углепластика, оснащенная современной фурнитурой. Длина удилищ в этой серии – 4, 5 и 6 м. Их можно использовать как по прямому назначению – для лов-

Например, удочки длиной 3,55 м состоят из 11 секций, а их длина в сложенном состоянии около 45 см.



14





15



16

Компания ECOGROUP представила ряд приманок для отвесного блесне-



17

ной химической за- точкой жала. Компания NORSTREAM представила серию бюджетных удилищ Slender (фото 15), предназна-

ния, разработанных ее экспертами. Особо можно выделить две блесны – Shprot (фото

16) и Detonator (фото 17). Обе обладают характерной сыпящейся игрой на паузе после взмаха. Они предназначены для охоты за судаком и окунем. Правда, «родные» тройники от SAIKYO мелковаты, поэтому для целенаправленной ловли клыкастого стоит поменять их на более крупные. По заверению экспертов ECOGROUP, игра блесен от этого не пострадает. К слову, приманка Detonator предполагает и еще большую вариативность настройки. Тройник можно переставить в петельку для лески, а блесну привязать за его штатное место. Игра блесны станет



ценных для ловли форели. В ней 6 спиннингов длиной от 1,98 до 2,05 м в двух вариантах – Stream и Area. Из названий понятно, что первые, с более быстрым строем и большим тестом, лучше использовать на проточных водоемах, а вторые, параболические, – на коммерческих прудах.



18

16) и Detonator (фото 17). Обе обладают характерной сыпящейся игрой на паузе после взмаха. Они предназначены для охоты за судаком и окунем. Правда, «родные» тройники от SAIKYO мелковаты, поэтому для целенаправленной ловли клыкастого стоит поменять их на более крупные. По заверению экспертов ECOGROUP, игра блесен от этого не пострадает. К слову, приманка Detonator предполагает и еще большую вариативность настройки. Тройник можно переставить в петельку для лески, а блесну привязать за его штатное место. Игра блесны станет

другой, она будет не только «сыпаться», но и опускаться по спирали. Иногда такая игра помогает «разбудить» вялого хищника.

Столичная компания CHIMERA пред-



19



20

ставила под собственной торговой маркой качественные лески. Они изготавливаются в Китае из японского сырья, а разматываются и упаковываются уже в Москве, что позволяет снизить их

стоимость. Как особо заявлено производителем, лески калиброванные (фото 18), то есть одинаковой толщины (корректно указанной на шпуле) по всей длине.

Компания FREEWAY показала несколько серий недорогих катушек от компании RYOBI, которые можно использовать как для поплавочной ловли, так и для спиннинга.

В механизме модели Virtus (фото 19) 4 подшипника. Модель размером 1000 весит 254 г, передаточное число 5,1:1, максимальная нагрузка фрикционного тормоза 2,5 кг.

Модель Naturity (фото 20) изготовлена в металлическом корпусе, она чуть потяжелее. А вот технические характеристики практически такие же, как и у Virtus.



# КОНКУРС ПРОДУКЦИИ ОТЕЧЕСТВЕННЫХ ПРОИЗВОДИТЕЛЕЙ В НОВОМ ФОРМАТЕ



**В** рамках выставки «Охота и рыболовство на Руси – 2018» состоялся традиционный конкурс российских производителей. Впрочем, в этом году решили все же несколько отступить от традиции и не определять единого победителя в каждой из 10 номинаций, а отметить памятными сертификатами всех участников, продукция которых показалась интересной жюри. В итоге вместо конкурса получился этаким «Смотр продукции российских производителей», что отнюдь не умоляет его значимости.



А интересных новинок здесь, как обычно, было в достатке. В категории «Оборудование и оснащение для охоты и рыбалки» жюри не обошло вниманием ледобур розового цвета от фирмы ТОНАР (фото 1). Идея дизайнеров очевидна – привлечь на зимнюю рыбалку побольше представительниц прекрасного

пола. К выбору названия для своей новинки в фирме также отнеслись с юмором, и в итоге на свет появился гламурный Ladybur. Но прежде, чем делать такой подарок, неплохо все же осторожно выяснить у любимой подруги ее отношение к зимней рыбалке...

Не менее интересный экспонат из этой катего-

А. РАССТЕГАЕВ,  
наш специальный  
корреспондент



рии – спальные мешки серии Kids от компании ПРОФКЕМПИНГ (фото 2). Здесь справедливо посчитали, что спальные мешки для самых юных туристов уж точно не должны быть под камуфляж, и на свет появились веселенькие изделия с мотивами зайчиков и лисичек.

Жидкая латка от фирмы ТРИ КИТА – это специальный портативный ремкомплект для оперативного заделывания проколов в лодках (из ПВХ или резиновых), сапогах, забродниках, матрасах (фото 3). Все мы знаем, как убого выглядят порой «надувнушки», отремонтированные на-

спех при помощи намазанной резиновым клеем кургузой заплаты из автомобильной камеры. Здесь эстетика в приоритете, ведь латки разноцветные, а палитра очень богатая, и материал можно довольно точно подобрать под цвет вашего изделия. Кроме того, эти латки не боятся ультрафиолета и обладают высочайшей адгезией имен-

но к материалам из ПВХ, которые, как известно, требуют для ремонта особых клеевых составов. Воистину, незаменимая вещь в хозяйстве любого рыбака – владельца надувной лодки! А все что нужно сделать в случае прокола: высушить и обезжирить это место, а затем нанести на него состав толстым слоем и подождать...







Боковой кивок для летней рыбалки от фирмы FISHLANDIA также получил в этой категории почетный сертификат от жюри конкурса (фото 4). Эта продукция точно найдет своего потребителя, ведь, невзирая на все новомодные рыболовные веяния, любителей побродить по берегам наших водоемов с традиционной летней мормышечной снастью меньше не становится.



лебалки» из прошлого, пережив реинкарнацию на базе производственной компании КОЛЕБАЛКА ПИТЕР, продолжают исправно ловить рыбу.

Индивидуальный предприниматель Сергей Зябликов из Пензы показал коллекцию деревянных воблеров ручной работы, специально разработанных для ловли хищной и условно хищной рыбы Средней полосы России (фото 5). Все приманки довольно миниатюрны и относятся к классам лайт и ультралайт. Например, представленные на выставке воблеры «Трюльник» имеют вес от 3,5 до 4,7 г.

Объектом ловли, по заявлениям производителя, может стать не только окунь, но и язь, голавль, жерех, красноперка...

Сменные поролоновые приманки 3D Exclusive от фирмы ЛЕВША-НН впечатляют вниманием



создателей к деталям и богатой цветовой палитрой (фото 6). Никого не удивляет, если на теле силиконовой приманки появляются объемные грудные плавнички или оребрение на хвосте, но когда материалом является поролон, понимаешь, что умельцы из Нижегородской области назвали для своей компании выбрали не случайно. Как и большинство «поролонок», изделия от ЛЕВШИ-НН сделаны по принципу незацепляек и поставляются уже оснащенные двойниками.



ратите внимание на названия: «Тополь», «Булава», «Катюша»... Готовый подарок для ракетчика на 23 февраля!

В номинации «Прикормки и ароматизаторы» члены жюри решили никого не обижать и наградить сертификата-

ми всех номинантов без исключения. Это фирмы: ЭНЕРГИЯ, АГРОИНВЕСТ, АСТРА, FISH VAIT и МИНЕНКО. Мы же хотим от себя особенно отметить фирму МИНЕНКО из Краснодара, которая на протяжении уже ряда лет не перестает расширять свой и без того впечатляющий ассортимент, предлагая на рынок прикормку, ароматизаторы, бойлы для ловли карпа и другую продукцию поистине европейского

уровня (фото 8). В этот раз нам особенно понравились готовые к применению зерновые прикормочные смеси в жестяных банках емкостью 900 мл. Попутно в очередной раз существенно расширилась линейка ароматизаторов.





Категория «Рыболовные удилища и аксессуары» была представлена в этот раз всего одним спиннингом Atria Trout фирмы SPINNINGLINE (фото 9). По заверению производителя, бланки выполнены по особой технологии Multi Prepreg и имеют в своей основе высокомодульный графит T40, что позволило значительно повысить чувствительность удилищ, а также улучшить бросковые характеристики. Спиннинги оснащены противозахлестными пропускными кольцами KR Guide со вставками SIC, а также «скелетным» катушкодержателем SKSS. С учетом активного роста популярности ловли форели на «платниках» у этой модели, думается, неплохие перспективы на рынке.

Наборы карповых монтажей от фирмы ORANGE CARP были пред-



ставлены в этой же категории и запомнились высоким качеством изготовления и широким ассортиментом (фото 10). Здесь были представлены и кормушки «клетки», и «методные» кормушки, и оснастки типа «вертолет», но вся продукция заточена именно под ловлю карпа на бойлы.

Традиционно на кон курсе российских производителей широко представлена категория «Одежда для охоты и рыбалки», и хотя вело-

сипед в этой области изобрести трудно, кто берет интересной расцветкой, кто-то покроем, а кто-то... и на испуг. Например, экипировочный центр ПОКРОВ показал свой комбинезон «Таежный» с противознцевалитной пропиткой (фото 11). Центральная застежка комбинезона – двухзамковая «молния». Горизонтальные складки-ловушки на полочке, спинке, рукавах куртки и брюках преграждают движение клещей в верх-

Предусмотрена регулировка капюшона по лицевому вырезу и глубине, в комплекте съемный накомарник. Низ рукавов и брюк собраны эластичной тесьмой. Словом, скроено со знанием дела. А учитывая, что эта крупная сибирская компания поставляет спецодежду для подразделений силовых структур, рыболовы могут быть уверены: в таком костюме ни один клещ к телу не проберется! А вот мошка? Неплохо бы проверить!

Особенное внимание членов жюри привлекла продукция компании ПИКАНТИ OUTDOOR (фото 12). Мешок для засидки с изысканным рисунком и довольно загадочным названием «Омон-55» предназначен, в первую очередь, для охотников, вынужденных подолгу выжидать зверя на номере при сильном морозе. По утверждению производителя, мешок способен уберечь человека от замерзания даже при -55°C! В основе этих уни-

кальных теплосберегающих свойств – современный утеплитель российского производства под названием «Сибиря – микро», который не уступает по ключевым характеристикам ведущим зарубежным аналогам. Этот мешок не шуршит, не промокает и не продувается. А еще в нем можно при необходимости заночевать, и это сразу делает его чрезвычайно привлекательным для всех рыболовов – поклонников ночной ловли в палатках

со льда. Спать или не спать – это, конечно, вопрос индивидуальный, но то, что замерзнуть в палатке в таком мешке уже не получится – это абсолютный факт! А главное, уже не придется заниматься весьма рискованным обогревом палатки при помощи газовых баллонов. Да и просто на льду он способен подарить незабываемый комфорт рыболову, но лишь при условии, что тот







13

не намерен активно перемещаться, ведь для ходьбы этот мешок не предназначен.

Одной из самых многочисленных на смотре товаров российских производителей традиционно стала категория «Транспорт и двигатели». Здесь были широко представлены надувные плавсредства самых разных габаритов: от компактного плотика для дайвинга от фирмы АЛЬТАИР – ПРО (фото 13) до серьезных моторно-гребных судов экспедиционного класса. В общем ряду особенно выделялась своими размерами и дизайном лодка из ПВХ Allaska-510 LUX производства компании КРАСНОЯРСКИЕ ЛОДКИ (фото 14). Особенность ее конструкции – многобаллонное днище с применением водоводного

тоннеля. С помощью регулируемого транца, который приобретается отдельно, можно сформации от производителя, способная преодолевать перепады с глубиной всего 5-10 см!



14

пользовать подвесной лодочный мотор с водометной насадкой. Это дает поистине безграничные возможности для путешествия по мелководным рекам Сибири и Дальнего Востока. Судите сами: лодка, по ин-

Иван СМИРНОВ,  
11 лет  
г.Сергиев Посад

Пусть мне не так много лет, но с Нижневолжской базой «Успех» у меня связано очень много памятных моментов. Река Ахтуба – это место, где можно поймать трофей, о котором ты не забудешь никогда. Неслучайно туда направляются рыболовы со всего мира. Мы с папой – не исключение. Каждый год мы отправляемся на берега Ахтубы, чтобы попытаться рыбацкое счастье.

В прошлом году я уже второй раз поучаствовал в Мемориале Оскара Соболева. На первом моем турнире немного не повезло, у меня сорвался крупный судак. Как сказал папа, нужно было иметь больше терпения. Выводы были сделаны, так что не стоило долго расстраиваться о сошедшей рыбе. Все еще впереди!

...Спустя 18 часов дороги мы прибыли на базу «Успех». Сразу же отправились искать новые точки для джиг-ловли, потому что хорошие места для троллинга мы уже знали.



За 8 дней до соревнований мы поймали очень много рыбы, но крупная все не попадалась. И вот, наконец, под вечер официального тренировочного дня я дождался возможности прочувствовать, какая сильная рыба этот судак. Мне попался хищник длиной 65 см и весом 3 кг 52 г. Жаль, что это случилось не на самом соревновании.

По жребью мы вытянули номер 1, то есть стартовали в первой паре. Мы встали в 4:30, приготовили снасти. Я взял свой любимый спиннинг «Волжанка» тестом 20-200 г для троллинга, а для ловли на джиг-приманки приготовил удище «Волжанка» тестом 15-70 г.

Взлетела сигнальная ракета, и наш катер Silver

Fox 483 помчался на заветное место, которое мы назвали Коряжкой. Там была поклевка очень большого судака, но он сумел удрать в коряжник, пришлось обрывать шнур.

Потом мы отправились на Третью водокачку. И там на крючок села крупная рыба. Фрикцион радостно запел, и я уже решил, что нам попался трофейный судак. Мы вываживали эту рыбку минут пять, наконец, она пошла наверх и я приготовил подсачек. Чуть позже по всей реке разнеслись крики печали. Увы, но на крючке был лещ весом 3 кг.

На этот раз нам не удалось победить на соревнованиях, но поездка все равно запомнилась. Мы поймали множество мелкой рыбы, а мне попался и крупный судак.



Присылайте фотографии с вашими лучшими уловами (с пометкой «Выставка») и не забудьте добавить к ним краткий рассказ: когда, где и на что был взят трофей, как все происходило.

Постарайтесь описать другие интересные и важные подробности.

Если есть возможность, цифровые фотографии с описанием поимки присылайте по электронной почте на адрес [natalya-galitovskaya@yandex.ru](mailto:natalya-galitovskaya@yandex.ru).

Участнику «Выставки» в этом номере будет направлен приз от спонсора рубрики – фирмы **ECOGROUP**.

**И. ВЕРЕВКИН**  
г. Курск


В черте своего города я поймал немало крупных рыб. В их числе были даже трофейные карпы весом 12, 16 и 24 кг. А вот этой зимой удалось изловить и матерую щуку.

Я люблю ловить зимой на жерлицы. Придя рано утром на водоем, расставил снасти. Часть жерлиц наживил карасиком, часть – плотвичками. Просидев до обеда и не дождавшись поклевки, пошел бродить по водоему в поисках рыбы с эхолотом «Практик 6 Pro». Сверля лунку



**Рыболовные коробки и сумки LUREMAX**

В 2018 году на российском рынке появились рыболовные коробки и сумки от бренда **LUREMAX**. Модельный ряд широк. Рыболовам предлагаются органайзеры со сменными разделителями, с вентиляционными отверстиями; компактные сумки, оснащенные коробками и держателями для удилещ. Вы сможете подобрать себе систему хранения под любые потребности – как для мелких приманок, так и для крупных джеркбейтов и воблеров. Коробки произведены из современного высококачественного пластика, имеют продуманный и яркий дизайн.



за лункой и опуская датчик, я сильно увлекся этим интересным занятием. И тут услышал, как рыболовы, сидевшие неподалеку, крикнули, что загорелся флажок.

Когда я подошел к сработавшей жерлице, то с удивлением увидел, что катушка уже пустая. Обычно я наматываю по 25 м лески, что позволяет вовремя успеть к сработавшей снасти.

Приподняв жерлицу, я ее отставил в сторонку, чтобы не мешала, выбрал слабину и подсек. И тут стало ясно, что на крючке сидит огромная рыба, справиться с которой будет нелегко. Выбранной лески едва хватило, чтобы хищница после своего первого рывка на какое-то мгновение остановилась. Воспользовавшись моментом, я начал плавно поднимать ее вверх. Однако, увидев свет в лунке, щука снова бросилась на глубину.

В юности я занимался борьбой дзюдо. Там есть такое понятие, как «вязать соперника», ни на миг не те-

ря с ним контакт. Сейчас мне 49 лет, но полученные тогда навыки пригодились для борьбы с трофейной щукой. Надо было именно «вязать» рыбу, чтобы она впустую тратила свои силы.

Щука сделала еще несколько мощных рывков, но вот, наконец, мне удалось поднять ее к лунке. Я увидел ее огромную голову, быстрым движением прижал ее багориком ко льду. Однако рыба встала под лункой поперек. Второй рукой схватил щуку за пасть и начал медленно разворачивать щуку в вертикальное положение. Только после этого удалось завести голову в лунку и вытащить рыбинку.

Раньше мне доводилось ловить со льда щуку весом 6 кг. Она с трудом прошла в лунку Ø130 мм. Тогда я купил 150-й бур, но лунка от него оказалась маловата для нового трофея, потянувшего при взвешивании на 10 кг. Теперь подумываю купить новый ледобур, чтобы делать им лунки уже Ø180 мм.



## КАК ВЕТРОМ...

А. ФАЛАЛЕЕВ  
г. Киров

**Я** сам рыбак до мозга костей, и когда мне представилась возможность сделать свой прудик, то я, естественно, решил на это, не раздумывая. Земля была в собственности, разрешение на возведение водоема я, в конце концов, получил, а дальше началась такая приятная и интересная рутина, как копка котлована, устройство плотины на впадающем ручье и слива соответственно. Рыбу постепенно привозил с текущих рыбалок или понемногу покупал малька в силу финансовых возможностей. Соседи, видя мои старания, подключились к этому процессу. Кто рыбки подсадит, кто с укреплением берегов поможет, кто посоветует что-то дельное. Одним словом, для себя старались.

Потихоньку наш прудик преобразился и зажил своей жизнью. У запущенной рыбы появилось потомство, и тут я понял, что наша работа на этом закончилась. Впереди меня ждала радость от созерцания детища своих трудов, ну и рыбная ловля, куда же без нее. Ради нее все и организовывалось ведь.

Ведь как хорошо: выйдешь с утра на крыльцо, потянешься, тапочки наденешь и по мосткам на импровизированный причал топаешь, где тебя уже поджидают настроженные с вечера удочки.

Рыбка клевала и попадалась уже вполне приличных размеров – значительно больших, чем мы ее запускали. Соседи и друзья стали частыми посе-

тителями нашего прудика. Свое ведь, народное, для души. На берегах мы не мусорили, рыбу старались не травмировать и отпускать по возможности. А даже если и брали, то немного. Тут ведь в самом процессе суть была.

И пруд наш зацвел! Не в смысле, что от водорослей, а стал процветать в плане рыбного богатства. Мы с соседями даже решили вырыть дополнительный рукав на одном из прилегающих участков.

Про богатый пруд слухи разползлись за пределы нашего поселения и начались проблемы. Полезли как тараканы из-под печки браконьеры разных мастей и направлений. И ведь ладно бы, если бы они просто рыбачили. Мы гостям, наоборот, даже рады были. Так нет ведь, то сети пытаются ставить, то экраны втыкают, то по ночам острожить хотят.

И ругались мы с ними, конфликтовали, да все без толку. То документами высокими должностей и званий машут, то самыми жуткими карами стращать пытаются.

Браконьеры, что с них возьмешь, народец наглый, но трусливый. Чуть что, кричат, что будут жаловаться. Задумались мы, как быть в этой ситуации. И против закона идти не хочется, но и ведь пруд отдавать им на растерзание нельзя никак.

Спорили с соседями по этому поводу. Вариантов борьбы было порядочно, да только почти все приводили к тому, что мы окажемся не правы с точки зрения закона. Но мир не без добрых идей, и вот дед Мухтар, старожил и самый активный наш советчик, выдал интелесное решение. Мы его послушали, обсудили и, неожиданно, одобрили.

Зять у деда Мухтара работал на секретном заводе, что служил градообразующим предприятием нашего областного центра. Помог он нам в силу своей квалификации как знаниями, так и материалами и через не-



сколько недель привезли нам нечто, собранное из выбракованных запчастей и деталей завода. Мы это нечто аккуратно за недавно вырытом рукавом и установили, надежно укрепив, замаскировав и укрыв от посторонних глаз.

Утро выдалось на редкость морозным. Зима уже надежно царствовала в нашем регионе, предвещая всем любителям ловли со льда хорошие уловы рыбы.

Наша группа неравнодушных как нарочно на лед не пошла, а распределилась по прилегающим огородам и участкам, стараясь слиться с местностью и не выдавать себя. Дед Мухтар со мной и своим зятем, подъехавшим на испытания, был немногословен и собран.

Первые браконьеры появились после девяти часов утра. Воровато озираясь и немало удивляясь отсутствию рыбаков, начали выставлять сеть. Подъехали и их коллеги, косыночки, нагруженные донелью своими снастями, и начали располагать их подо льдом. Установив все, горе-рыболовы принялись ждать, но их ждал неприятный сюрприз – погода поменялась, вернее это им так показалось, ибо неожиданным порывом ветра у большинства посдувало шапки, а самых неустойчивых опрокинуло на лед. Подобрал головные уборы, рыбаки начали вслух возмущаться перипетиями погодных катаклизмов в этом регионе.

Следующий порыв ветра оказался еще более мощным. На этот раз не устоял никто. Мешки из-под сетей словно пушинки взвились в воздух, а сами браконьеры плашмя заскользили по льду, оставляя за собой глубокие царапины от буров, за которые пытались держаться.

Третий порыв ветра был подобен глубокому выдоху великана, ибо на этот раз рыбаков несло и переворачивало. Самые настойчивые подобно альпинистам ползли к своим снастям, используя пешни как альпенштоки, но у них это плохо получалось и они, срываясь, с матом и воплями, уносились вдаль, собираясь в одну общую кучу на дальнем конце водоема. Ветер усиливался и даже на таком расстоянии впечатывал нерадивых браконьеров в прибрежный снег. Их испуганные крики глушились и почти не долетали до нас.

Помяв их для порядку еще пару минут, дед Мухтар выключил тумблер



пуска. Чертыхаясь и охая, браконьеры стали подниматься и намерились вернуться к своим сетям. Зять деда Мухтара решил было дать по ним новый залп, но дед его остановил: «Пушай поближе...». И глаза бывшего

хотел: ветер настигал и сбивал их тоже, а краснолицый пузан давил и впечатывал в лед не хуже дорожного катка. Крики гнева сменились воплями ужаса. Стараясь спастись, неправильные рыбаки спешно покидали этот неприветливый для них пруд.

«Не в моих правилах бить в спину, но тут особый случай», - мурлыкал себе под нос дед Мухтар и прицельной струей воздуха сбивал шапки с голов убегающих браконьеров. Они падали, поднимались и, не оглядываясь, убегали.

Как только последняя их машина скрылась за поворотом, народная дружина с радостными воплями выкатила на лед, убрала и уничтожила расставленные сети. Все начали наперебой поздравлять друг друга с одержанной победой.

С тех пор браконьеров на нашем водоеме стало все меньше и меньше. Заедет какой-нибудь залетный, расставит свои снасти, укатится вместе со своим скарбом в дальний угол под действием направленного потока воздуха и все, больше уже не лезет. Выйдешь, бывало, с утра, посмотришь, как очередной браконьер катится по пруду, а за ним скачет ящик вместе с буром, и, немного подождав, как тот в ужасе уедет, сам идешь рыбачить.

Дед Мухтар, почему-то окрестивший чудо-агрегат «Катюшей», чаще всех вызывался дежурить возле нашего орудия и, перекачивая папироску из одного уголка рта в другой, с нетерпением ждал непрошенных гостей, поток которых к лету иссяк абсолютно.



артиллериста, прошедшего всю войну, как-то по-особому блеснули.

Самый пухлый браконьер с красным от мороза или страха лицом поспешил обратно на лед. За ним потянулись и остальные.

«Жаль не цепью пошли...», - о чем-то своем выдохнул дед.

«Это будет, наверное, страйк», - в никуда ответил зять, но старый вояка уже не слышал его, так как из чудо-агрегата, переделанного из ступени межконтинентальной ракеты, послышалось громкое рычание, и новый поток направленного воздуха ударил по врагу. Толстый браконьер покатился словно шар, сбивая все на своем пути. Его коллеги, видя надвигающуюся угрозу, старались отползти или отпрыгнуть, но получалось это у них пло-



# EUROPEAN FISHING TACKLE TRADE EXHIBITION

AMSTERDAM 28-30 JUNE 2018

Find new distributors • Show your new products • Connect with the trade

#EFTTEXposure

For information please contact [info@eftta.com](mailto:info@eftta.com), call +44 208.365.0405 or visit [www.efttex.com](http://www.efttex.com)